



ÅRSREGNSKAPET FOR REGNSKAPSÅRET 2018 - GENERELL INFORMASJON

Enheten

Organisasjonsnummer: 982 938 090
Organisasjonsform: Aksjeselskap
Foretaksnavn: HUGAASGRUPPEN AS
Forretningsadresse: Møøya 40
7290 STØREN

Regnskapsår

Årsregnskapets periode: 01.01.2018 - 31.12.2018

Konsern

Mørselskap i konsern: Ja
Konsernregnskap lagt ved: Ja

Regnskapsregler

Regler for små foretak benyttet: Nei
Benyttet ved utarbeidelsen av årsregnskapet til selskapet: Regnskapslovens alminnelige regler
Benyttet ved utarbeidelsen av årsregnskapet til konsernet: Regnskapslovens alminnelige regler

Årsregnskapet fastsatt av kompetent organ

Bekreftet av representant for selskapet: Roar Aarhaug
Dato for fastsettelse av årsregnskapet: 24.03.2020

Grunnlag for avgivelse

År 2018: Årsregnskapet er elektronisk innlevert
År 2017: Tall er hentet fra elektronisk innlevert årsregnskap fra 2018

Det er ikke krav til at årsregnskapet m.v. som sendes til Regnskapsregisteret er undertegnet. Kontrollen på at dette er utført ligger hos revisor/enhetens øverste organ. Sikkerheten ivaretas ved at innsender har rolle/rettighet for innsending av årsregnskapet via Altinn, og ved at det bekreftes at årsregnskapet er fastsatt av kompetent organ.

Brønnøysundregistrene, 18.03.2022



Resultatregnskap

Beløp i: NOK	Note	2018	2017
RESULTATREGNSKAP			
Inntekter			
Salgsinntekt	2	12 135 313	12 752 847
Sum inntekter		12 135 313	12 752 847
Kostnader			
Varekostnad		1 402 820	2 275 415
Lønnskostnad	3,9	3 776 019	5 478 025
Avskrivning på varige driftsmidler og immaterielle eiendeler	4,5	4 948	245 606
Annen driftskostnad	3	3 836 664	3 567 523
Sum kostnader		9 020 451	11 566 569
Driftsresultat		3 114 862	1 186 278
Finansinntekter og finanskostnader			
Inntekt på investering i datterselskap og tilknyttet selskap	17	1 744 656	
Annen renteinntekt		821 625	1 658 111
Annen finansinntekt		463 040	2 597 543
Sum finansinntekter		3 029 321	4 255 654
Annen rentekostnad		3 117 519	1 011 143
Annen finanskostnad		52 371	173 525
Sum finanskostnader		3 169 890	1 184 668
Netto finans		-140 569	3 070 986
Ordinært resultat før skattekostnad		2 974 293	4 257 264
Skattekostnad på ordinært resultat	12	716 926	779 575
Ordinært resultat etter skattekostnad		2 257 367	3 477 689
Årsresultat		2 257 367	3 477 689
Overføringer og disponeringer			
Avgitt konsernbidrag	8	-155 832	
Overføringer til/fra annen egenkapital	8	2 101 535	
Sum overføringer og disponeringer		2 257 367	



Resultatregnskap

Beløp i: NOK	Note	2018	2017
---------------------	-------------	-------------	-------------



Balanse

Beløp i: NOK	Note	2018	2017
BALANSE - EIENDELER			
Anleggsmidler			
Immaterielle eiendeler			
Utsatt skattefordel	12	113 087	783 466
Sum immaterielle eiendeler		113 087	783 466
Varige driftsmidler			
Driftsløsøre, inventar, verktøy, kontormaskiner og lignende	5,13	1 824 917	1 829 865
Sum varige driftsmidler		1 824 917	1 829 865
Finansielle anleggsmidler			
Investering i datterselskap	6	58 868 344	46 939 066
Lån til foretak i samme konsern	11	58 256 769	46 973 542
Investeringer i tilknyttet selskap	6,13,1 7	702 601	4 650 918
Lån til tilknyttet selskap og felles kontrollert virksomhet	11	2 405 091	4 968 232
Investeringer i aksjer og andeler		1 917 360	1 917 360
Andre fordringer	13,16	25 647 567	23 923 575
Sum finansielle anleggsmidler		147 797 732	129 372 693
Sum anleggsmidler		149 735 736	131 986 024
Omløpsmidler			
Varer			
Fordringer			
Kundefordringer	13	13 594 624	17 952 967
Andre fordringer	13,15, 16	25 015 027	17 624 893
Sum fordringer		38 609 651	35 577 860
Bankinnskudd, kontanter og lignende			
Bankinnskudd, kontanter og lignende	14	255 859	1 766 408
Sum bankinnskudd, kontanter og lignende		255 859	1 766 408
Sum omløpsmidler		38 865 510	37 344 268



Balanse

Beløp i: NOK	Note	2018	2017
SUM EIENDELER		188 601 246	169 330 292
BALANSE - EGENKAPITAL OG GJELD			
Egenkapital			
Innskutt egenkapital			
Selskapskapital	7,8	1 000 000	1 000 000
Overkurs	8	1 296 250	1 296 250
Sum innskutt egenkapital		2 296 250	2 296 250
Opptjent egenkapital			
Annen egenkapital	8	50 395 282	48 293 747
Sum opptjent egenkapital		50 395 282	48 293 747
Sum egenkapital		52 691 532	50 589 997
Gjeld			
Langsiktig gjeld			
Annen langsiktig gjeld			
Gjeld til kredittinstitusjoner	10,13, 16	83 459 908	82 000 000
Sum annen langsiktig gjeld		83 459 908	82 000 000
Sum langsiktig gjeld		83 459 908	82 000 000
Kortsiktig gjeld			
Leverandørgjeld		4 372 293	4 582 809
Skyldige offentlige avgifter		873 375	818 696
Annen kortsiktig gjeld	11,15	47 204 138	31 338 790
Sum kortsiktig gjeld		52 449 806	36 740 295
Sum gjeld		135 909 714	118 740 295
SUM EGENKAPITAL OG GJELD		188 601 246	169 330 292



Konsernets resultatregnskap

Beløp i: NOK	Note	2018	2017
RESULTATREGNSKAP			
Inntekter			
Salgsinntekt	2	353 072 694	392 700 677
Annen driftsinntekt	2	2 627 645	4 540 363
Sum inntekter		355 700 339	397 241 040
Kostnader			
Varekostnad		463 444 757	322 172 078
Lønnskostnad	3,9	31 803 140	36 099 009
Avskrivning på varige driftsmidler og immaterielle eiendeler	4,5	10 103 479	9 873 382
Annen driftskostnad	3	21 796 092	14 952 008
Sum kostnader		527 147 468	383 096 477
Driftsresultat		-171 447 129	14 144 563
Finansinntekter og finanskostnader			
Inntekt på investering i datterselskap og tilknyttet selskap	17	149 915	181 033
Annen renteinntekt		1 418 122	3 104 850
Annen finansinntekt		1 386 789	2 917 308
Sum finansinntekter		2 954 826	6 203 191
Annen rentekostnad		9 016 342	5 252 562
Annen finanskostnad		1 826 536	2 477 151
Sum finanskostnader		10 842 878	7 729 713
Netto finans		-7 888 052	-1 526 522
Ordinært resultat før skattekostnad		-179 335 181	12 618 041
Skattekostnad på ordinært resultat	12	-36 449 239	4 424 158
Ordinært resultat etter skattekostnad		-142 885 942	8 193 883
Årsresultat		-142 885 942	8 193 883
Overføringer og disponeringer			
Avsatt til annen egenkapital	8		7 387 592
Minoritetens andel av årets resultat	8	563 043	806 290



Konsernets resultatregnskap

Beløp i: NOK	Note	2018	2017
Overført fra annen egenkapital	8	-143 448 985	
Sum overføringer og disponeringer		-142 885 942	8 193 882



Konsernets balanse

Beløp i: NOK	Note	2018	2017
BALANSE - EIENDELER			
Anleggsmidler			
Immaterielle eiendeler			
Forskning og utvikling	4	10 381 200	15 571 800
Utsatt skattefordel	12	41 228 151	2 844 208
Sum immaterielle eiendeler		51 609 351	18 416 008
Varige driftsmidler			
Tomter, bygninger og annen fast eiendom	5,13	50 268 232	34 225 884
Driftsløsøre, inventar, verktøy, kontormaskiner og lignende	5,13	10 157 807	10 694 815
Sum varige driftsmidler		60 426 039	44 920 699
Finansielle anleggsmidler			
Investeringer i tilknyttet selskap	6,13,1 7	235 867	3 366 509
Lån til tilknyttet selskap og felles kontrollert virksomhet	11	3 071 489	4 968 262
Investeringer i aksjer og andeler	6	1 917 569	1 917 360
Andre fordringer	13,16	27 193 169	26 426 665
Sum finansielle anleggsmidler		32 418 094	36 678 796
Sum anleggsmidler		144 453 484	100 015 503
Omløpsmidler			
Varer			
Varer	13,18	4 213 615	1 961 946
Sum varer		4 213 615	1 961 946
Fordringer			
Kundefordringer	13	18 457 353	35 467 183
Andre fordringer	13,15, 16	100 179 975	137 623 750
Sum fordringer		118 637 328	173 090 933
Investeringer			
Markedsbaserte aksjer		930	930
Sum investeringer		930	930



Konsernets balanse

Beløp i: NOK	Note	2018	2017
Bankinnskudd, kontanter og lignende			
Bankinnskudd, kontanter og lignende	14	6 721 504	5 405 906
Sum bankinnskudd, kontanter og lignende		6 721 504	5 405 906
Sum omløpsmidler		129 573 377	180 459 715
SUM EIENDELER		274 026 861	280 475 218
BALANSE - EGENKAPITAL OG GJELD			
Egenkapital			
Innskutt egenkapital			
Selskapskapital	7,8	1 000 000	1 000 000
Overkurs	8	1 296 250	1 296 250
Sum innskutt egenkapital		2 296 250	2 296 250
Opptjent egenkapital			
Annen egenkapital	8	-114 622 906	33 880 158
Minoritetsinteresser	8	1 177 283	1 029 632
Sum opptjent egenkapital		-113 445 623	34 909 790
Sum egenkapital		-111 149 373	37 206 040
Gjeld			
Langsiktig gjeld			
Annen langsiktig gjeld			
Gjeld til kredittinstitusjoner	10,13, 16	99 761 494	101 459 401
Øvrig langsiktig gjeld	10,16	452 570	137 607
Sum annen langsiktig gjeld		100 214 064	101 597 008
Sum langsiktig gjeld		100 214 064	101 597 008
Kortsiktig gjeld			
Gjeld til kredittinstitusjoner	13	920 898	497 826
Leverandørgjeld		136 046 514	75 253 374



Konsernets balanse

Beløp i: NOK	Note	2018	2017
Betalbar skatt	12	1 137 477	1 018 339
Skyldige offentlige avgifter		12 587 961	3 904 338
Annen kortsiktig gjeld	11,15	134 269 320	60 998 293
Sum kortsiktig gjeld		284 962 170	141 672 170
Sum gjeld		385 176 234	243 269 178
SUM EGENKAPITAL OG GJELD		274 026 861	280 475 218
POSTER UTENOM BALANSEN			
Garantistillelser	13	74 821 797	105 693 510



Konsernregnskap

Hugaasgruppen AS

2018

Årsberetning for 2018

Hugaasgruppen AS

Virksomhetens art og tilholdssted

Hugaasgruppen konsern består av underkonsernet HEK AS (100 % eierskap). I tillegg eier Hugaasgruppen konsernet 100 % i datterselskapene Hugaas Eiendom AS, Hugaas Biogass AS, Moøya 16 AS, UAB Hugaas Baltic, UAB Hugaas Construction, UAB Hugaas Services, UAB Btec Installation og UAB Porta Baltica. Hugaasgruppen konsernet har dessuten eierandeler i Hugaas Transport AS (51 %), UAB Hugaas Engineering (45 %), Moøya Eiendom AS (30 %), og UAB Noragra (4,4 %).

Underkonsernet HEK AS består av Hugaas Entreprenør AS (100 %) som leverer nærings-, sports og industribygg til hele landet, Fjærfespesialisten (50 %) med levering av tekniske løsninger til landbruket og Støren Stål Eiendom AS (100 %), som eier av bygg, Samtlige selskaper er lokalisert i Midtre Gauldal kommune.

Hugaas Transport AS driver med transport av egg og dyr, samt transport av betong og tilhørende transportoppdrag. Selskapet utfører i all hovedsak tjenester utenfor konsernet. Selskapet er lokalisert i Midtre Gauldal kommune.

Hugaas Eiendom AS eier hovedsakelig eiendom relatert til verdikjeden for produksjon av hvitt kjøtt. I tillegg eies enkelte objekter som leies ut til entreprenør-delen av konsernet. Selskapet er lokalisert i Midtre Gauldal kommune.

Hugaas Biogass AS eier biowaz-teknologien som benyttes for å utvinne biogass fra avfall fra landbruket. Hugaas Biogass AS lisensierer og selger biowaz-teknologien. Selskapet er lokalisert i Midtre Gauldal kommune.

UAB Hugaas Baltic er et holdingselskap som eier 98,68 % av aksjene i UAB Hugaas Construction og 100 % av aksjene i UAB Hugaas Services og UAB Btec Installation. UAB Hugaas Construction driver stålverksted og salg av bygg-komponenter. UAB Hugaas Services driver med salg av tjenester innen tekniske fag, mens UAB Btec Installation driver med bemanning. Virksomhetene drives fra Klaipeda og Vilnius i Litauen. UAB Hugaas Engineering driver salg av ingeniørtjenester. UAB Porta Baltica er også etablert i Litauen, og er eier av tomteområder.

Fortsatt drift

I samsvar med regnskapsloven § 3-3a bekreftes det at forutsetningene om fortsatt drift er til stede. Til grunn for antagelsen ligger resultatprognoser for år 2019 og konsernets langsiktige strategiske prognoser for årene fremover. Konsernet har etablert tilleggsikkerhet i garantiramme. 2018 har vært et år der man har hatt fokus på å få å ferdigstille tunge tapsprosjekter i datterselskapet Hugaas Entreprenør og samtidig fokusert på at gode prosjekter ikke skal preges av de dårlige. Organisasjonen har hatt vesentlig nedskalering som gir mindre faste kostnader, men samtidig fokus på kombinasjon med forsvarlig bemanning.



Selskapet har det meste av sin omsetning innen markedet for sportshaller. I tillegg vil markedet for industribygg være en inntektskilde. Markedet for sportshaller vurderes å være meget godt, og selskapet har sikret ordresreserve for hele 2019.

Det har nå i mars oppstått en Covid19 Pandemi. Denne har per i dag kun påvirket enkelte prosjekter i mindre grad.

Av over 90 ansatte i dag i Hugaas Entreprenør er 27 personer er permittert grunnet de var i hjemlandet i turnusfri og kunne ikke komme inn til Norge da fly var innstilt.

Tiltak som ble iverksatt var å be de øvrige medarbeiderne som jobbet til å utvide sin turnusperiode grunnet de spesielle omstendighetene.

Dette gjennomføres nå og bidrar til at kun ett prosjekt per i dag har redusert bemanning.

Dette har ikke medført ekstraordinære kostander per i dag og varsel om fristforlengelse er sendt til oppdragsgiverne.

Styret mener på denne bakgrunn at framtidsutsiktene for konsernet er positive til tross for et krevende år. Erfaringene blir evaluert og foredlet for å styrke fremtidige konsepter og organisasjon.

Styret beklager at regnskap 2018 ikke ble sendt inn fristen.

Fremtidig utvikling

Konsernet forventer å vokse ytterligere i årene som kommer. Entreprenørdelen av konsernet vil stå for hoveddelen av denne veksten. Etterspørselen etter sportshaller er stor, og det er sikret ordresreserve for konsernet. Konsernet har tonet ned aktiviteten innen landbrukssegmentet, men er en aktør også i dette markedet. Dette gjennom selskapet Fjørvespesialisten. Egne logistikk- og innkjøpskanaler på byggevarer og tjenester fra Europa gir konkurransekraft til konsernet. Styret har nå fokus på konsolidering og å øke lønnsomheten.

Redegjørelse for årsregnskapet

Omsetningen i konsernet for 2018 ble på 353,1 MNOK som er en nedgang på kr 39,6 MNOK sammenlignet med 2017. Omsetningen i morselskapet for 2018 ble på 12,1 MNOK som er en nedgang på 0,7 MNOK sammenlignet med 2017.

Driftsresultatet i konsernet ble på -171,5 MNOK mot kr 14,1 MNOK i 2017. Årsresultatet viser et underskudd på 142,9 MNOK mot et overskudd på 8,2 MNOK forrige år.

Driftsresultatet i morselskapet ble på kr 3,1 MNOK mot kr 1,2 MNOK i 2017. Årsresultatet viser et overskudd på kr 2,3 MNOK mot et overskudd på kr 3,5 MNOK forrige år.

De samlede investeringene i konsernet var i 2018 på 16 MNOK. Kontantstrømmen fra driften var negativ med 23,9 MNOK, kontantstrøm fra investeringsaktiviteter og netto negativ kontantstrøm fra finansiering gjorde at den samlede kontantstrømmen for året var en økning på 1,3 MNOK.

Morselskapets likviditetsbeholdning var på 0,3 MNOK per 31.12.18.

Konsernets kortsiktige gjeld utgjorde pr. 31.12.2018 74 % av samlet gjeld i konsernet, sammenlignet med 58 % pr. 31.12.2017.

Morselskapet kortsiktig gjeld utgjorde pr. 31.12.2018, 39 % av samlet gjeld i selskapet, sammenlignet med 31 % pr. 31.12.2017.

Totalkapitalen i konsernet var ved utgangen av året kr 274,1 MNOK, sammenlignet med 280,5 MNOK året før. Egenkapitalen pr. 31.12.2018 var negativ med 111,1 MNOK. Til sammenligning var egenkapitalen pr 31.12.2017 på kr 37,2 MNOK.



Totalkapitalen i morselskapet var ved utgangen av året kr 188,6 MNOK, sammenlignet med kr 169,3 MNOK året før. Egenkapitalen pr. 31.12.2018 var styrket og positiv med kr 52,7 MNOK. Til sammenligning var egenkapitalen pr 31.12.2016 på kr 50,6 MNOK.

Finansiell risiko

Konsernet er mindre eksponert mot endringer i rentenivået, da noe selskaps gjeld har flytende rente, men hovedsakelig fast rente. Konsernet er derimot eksponert for risiko knyttet til valutakurser, da konsernet har innkjøp i utenlandsk valuta.

Kredittrisiko

Risiko for at motparter ikke har økonomisk evne til å oppfylle sine forpliktelser anses som middels til lav, da det historisk sett har vært noe tap på fordringer. Brutto kredittrisiko på balansedagen utgjør totalt 18,5 MNOK for konsernet i 2018 mot 35,5 MNOK i 2017. Selskapet følger nøye utviklingen i fordringsmassen og søker å redusere kredittrisikoen gjennom kredittvurderinger, gode innfordringsrutiner og i en del tilfeller krav om garantistillelser.

Likviditetsrisiko

Konsernet har tidvis hatt stram likviditet, hovedsakelig grunnet vekst i Hugaas Entreprenør og tunge tapsprosjekter i datterselskapet Hugaas Entreprenør AS. Situasjonen er nå i bedring gjennom positive bidrag fra løpende prosjekter, økt fokus på lønnsomhet, samt likviditetstilgang via gunstig prosjektfinansiering.

Arbeidsmiljø og personale

Sykefraværet i konsernet har vært nær 2 % i 2018. Konsernet arbeider kontinuerlig for å opprettholde det gode arbeidsmiljøet i bedriftene.

Likestilling

Konsernet har ved utgangen av året i de norske selskapene 46 årsverk, av disse er 8 kvinner (17 %). Kvinneandelen i administrative stillinger utgjør 54 %. Konsernet har som policy at arbeid av lik verdi skal gi lik lønn.

Miljørapportering

For byggevirksomheten vedrører en betydelig del av miljøarbeidet om etablering av rutiner knyttet til støy og støv ved produksjon og oppføring av nybygg.


Årsresultat og disponeringer

Styret foreslår følgende disponering av årsoverskuddet i Hugaasgruppen AS:

Avsatt konsernbidrag	kr	155 832
Avsatt til annen egenkapital	kr	2 101 535
Totalt disponert	kr.	2 257 367

Støren, 24.03.2020


Boar Aarhaug
Styrets leder


Camilla Amot Aarhaug
Styremedlem



Konsernregnskap Hugaasgruppen AS Resultatregnskap

MORSELSKAP				KONSERN	
2018	2017	NOTE	DRIFTSINTEKTER OG DRIFTSKOSTNADER	2018	2017
12 135 313	12 752 847	2	Salgsinntekt	353 072 694	392 700 677
0	0	2	Annen driftsinntekt	2 627 645	4 540 363
12 135 313	12 752 847		Sum driftsinntekter	355 700 339	397 241 040
1 402 820	2 275 415		Varekostnad	463 444 757	322 172 078
3 776 019	5 478 025	3,9	Lønnskostnad	31 803 140	36 099 009
4 948	245 606	4,5	Avskrivning på varige driftsmidler og immaterielle eiendeler	10 103 479	9 873 382
3 836 665	3 567 524	3	Annen driftskostnad	21 796 092	14 952 008
9 020 452	11 566 570		Sum driftskostnader	527 147 468	383 096 477
3 114 862	1 186 278		Driftsresultat	-171 447 129	14 144 563
FINANSINTEKTER OG FINANSKOSTNADER					
1 744 656	0	17	Inntekt på investering i datterselskap og tilknyttet selskap	149 915	181 033
821 625	1 658 111		Annen renteinntekt	1 418 122	3 104 850
463 040	2 597 543		Annen finansinntekt	1 386 789	2 917 308
-3 117 519	-1 011 143		Annen rentekostnad	-9 016 342	-5 252 562
-52 371	-173 526		Annen finanskostnad	-1 826 536	-2 477 151
-140 568	3 070 986		Netto finansresultat	-7 888 052	-1 526 522
2 974 294	4 257 264		Ordinært resultat før skattekostnad	-179 335 181	12 618 041
716 926	779 575	12	Skattekostnad på ordinært resultat	-36 449 239	4 424 158
2 257 368	3 477 689		Ordinært resultat	-142 885 942	8 193 883
2 257 368	3 477 689		ÅRSRESULTAT	-142 885 942	8 193 883
OVERFØRINGER					
-155 832		8	Avsatt konsernbidrag		
0	0	8	Overført fra annen egenkapital	-143 448 985	0
0	0	8	Minoritetens andel av årets resultat	563 044	806 290
-2 101 535	-3 477 689	8	Avsatt til annen egenkapital		7 387 593
-2 257 367	-3 477 689		Sum overføringer	-142 885 942	8 193 883



Konsernregnskap Hugaasgruppen AS Balanse pr 31. 12

MORSELSKAP				KONSERN	
2018	2017	NOTE	EIENDELER	2018	2017
			Anleggsmidler		
			Immaterielle eiendeler		
0	0	4	Forskning og utvikling	10 381 200	15 571 800
113 087	783 466	12	Utsatt skattefordel	41 228 151	2 844 208
113 087	783 466		Sum immaterielle eiendeler	51 609 351	18 416 008
			Varige driftsmidler		
0	0	5,13	Tomter, bygninger og annen fast eiendom	50 268 232	34 225 884
1 824 917	1 829 865	5,13	Driftsløsøre, inventar, verktøy, kontormaskiner og lignende	10 157 807	10 694 815
1 824 917	1 829 865		Sum varige driftsmidler	60 426 039	44 920 699
			Finansielle anleggsmidler		
58 868 344	46 939 066	6	Investering i datterselskap	0	0
58 256 769	46 973 542	11	Lån til foretak i samme konsern	0	0
702 601	4 650 918	6,13,17	Investeringer i tilknyttet selskap og felleskontrollert virksomhet	235 867	3 366 509
2 405 091	4 968 232	11	Lån til tilknyttet selskap og felles kontrollert virksomhet	3 071 489	4 968 262
1 917 360	1 917 360	6	Investeringer i aksjer og andeler	1 917 569	1 917 360
25 647 567	23 923 575	13,16	Andre fordringer	27 193 169	26 426 665
147 797 732	129 372 693		Sum finansielle anleggsmidler	32 418 094	36 678 796
149 735 736	131 986 024		Sum anleggsmidler	144 453 484	100 015 503
			Omløpsmidler		
0	0	13,18	Varer	4 213 615	1 961 946
			Fordringer		
13 594 624	17 952 967	13	Kundefordringer	18 457 353	35 467 183
25 015 027	17 624 893	13,15,16	Andre fordringer	100 179 975	137 623 750
38 609 651	35 577 860		Sum fordringer	118 637 328	173 090 933
			Investeringer		
0	0		Markedsbaserte aksjer	930	930
0	0		Sum investeringer	930	930
255 859	1 766 408	14	Bankinnskudd, kontanter og lignende	6 721 504	5 405 906
38 865 510	37 344 268		Sum omløpsmidler	129 573 377	180 459 715
188 601 246	169 330 292		SUM EIENDELER	274 026 861	280 475 218





**Konsernregnskap
Hugaasgruppen AS
Balanse pr 31. desember**

MORSELSKAP				KONSERN	
2018	2017	NOTE	EGENKAPITAL OG GJELD	2018	2017
			Egenkapital		
			Innskutt egenkapital		
1 000 000	1 000 000	7,8	Selskapskapital (100 aksjer á kr 10.000)	1 000 000	1 000 000
1 296 250	1 296 250	8	Overkursfond	1 296 250	1 296 250
<u>2 296 250</u>	<u>2 296 250</u>		Sum innskutt egenkapital	<u>2 296 250</u>	<u>2 296 250</u>
			Opptjent egenkapital		
50 395 282	48 293 747	8	Annen egenkapital	-114 622 906	33 880 158
0	0	8	Minoritetsinteresser	1 177 283	1 029 632
<u>50 395 282</u>	<u>48 293 747</u>		Sum opptjent egenkapital	<u>-113 445 623</u>	<u>34 909 790</u>
<u>52 691 532</u>	<u>50 589 997</u>		Sum egenkapital	<u>-111 149 373</u>	<u>37 206 040</u>
			Gjeld		
			Annen langsiktig gjeld		
83 459 908	82 000 000	10, 13,16	Gjeld til kredittinstitusjoner	99 761 494	101 459 401
0	0	10,16	Øvrig langsiktig gjeld	452 570	137 607
<u>83 459 908</u>	<u>82 000 000</u>		Sum annen langsiktig gjeld	<u>100 214 064</u>	<u>101 597 008</u>
			Kortsiktig gjeld		
0	0	13	Gjeld til kredittinstitusjoner	920 898	497 826
4 372 293	4 582 809		Leverandørgjeld	136 046 514	75 253 374
0	0	12	Betalbar skatt	1 137 477	1 018 339
873 375	818 696		Skyldige offentlige avgifter	12 587 961	3 904 338
47 204 139	31 338 790	11,15	Annen kortsiktig gjeld	134 269 319	60 998 292
<u>52 449 807</u>	<u>36 740 295</u>		Sum kortsiktig gjeld	<u>284 962 169</u>	<u>141 672 169</u>
<u>135 909 715</u>	<u>118 740 295</u>		Sum gjeld	<u>385 176 233</u>	<u>243 269 177</u>
<u>188 601 246</u>	<u>169 330 292</u>		SUM EGENKAPITAL OG GJELD	<u>274 026 861</u>	<u>280 475 218</u>

Støren, 24.03.2020

I styret for Hugaasgruppen AS


Einar Aarhaug
Styrets leder/ledig leder


Camilla Amot Aarhaug
Styremedlem



Konsernregnskap Hugaasgruppen AS

Noter til regnskapet 2018

Note 1 Regnskapsprinsipper

Årsregnskapet er satt opp i samsvar med regnskapsloven av 1998 og god regnskapsskikk i Norge.

Konsolideringsprinsipper

Konsernregnskapet omfatter Hugaasgruppen AS med datterselskaper hvor Hugaasgruppen AS har bestemmende innflytelse som følge av juridisk eller faktisk kontroll. Konsernregnskapet er utarbeidet etter ensartede regnskapsprinsipper for like transaksjoner i alle selskaper som inngår i konsernregnskapet. Alle vesentlige transaksjoner og mellomværende mellom selskaper i konsernet er eliminert.

Aksjer i datterselskaper er eliminert i konsernregnskapet etter kontinuitetsmetoden. Dette innebærer at datterselskapenes balanseførte eiendeler og gjeld ligger til grunn på konsernetableringstidspunktet. Begrunnelsen for å benytte kontinuitetsmetoden er at konsernet ble etablert ved overgangsregel E til ny skattelov høsten 2005.

Hovedregel for vurdering og klassifisering av eiendeler og gjeld

Eiendeler bestemt til varig eie eller bruk er klassifisert som anleggsmidler. Andre eiendeler er klassifisert som omløpsmidler. Fordringer som skal tilbakebetales innen et år er klassifisert som omløpsmidler. Ved klassifisering av kortsiktig og langsiktig gjeld er tilsvarende kriterier lagt til grunn.

Anleggsmidler vurderes til anskaffelseskost, med fradrag for planmessige avskrivninger. Dersom gjenvinnbart beløp av anleggsmidler er lavere enn bokført verdi og verdifallet forventes ikke å være forbigående, er det foretatt nedskrivning til gjenvinnbart beløp. Anleggsmidler med begrenset økonomisk levetid avskrives planmessig.

Omløpsmidler er vurdert til laveste av anskaffelseskost og virkelig verdi.

Annen langsiktig gjeld og kortsiktig gjeld er vurdert til pålydende beløp.

Utgifter til egen forskning og utvikling (FoU) balanseføres i de tilfeller der fremtidig inntjening forventes å overstige utgiftene til FoU.

Eiendeler og gjeld i utenlandsk valuta

Pengeposter i utenlandsk valuta er i balansen omregnet til balansedagens kurs. Valutaterminkontrakter er balanseført til virkelig verdi på balansedagen. Transaksjoner i utenlandsk valuta omregnes til valutakurs på transaksjonsdagen.

Leieavtaler

Driftsmidler som leies på betingelser som i det vesentlige overfører økonomisk risiko og kontroll til selskapet (finansiell leasing), balanseføres under varige driftsmidler og tilhørende leieforpliktelse medtas som forpliktelse under rentebærende langsiktig gjeld til nåverdien av leiebetalingene. Driftsmiddelet avskrives planmessig, og forpliktelsen reduseres med betalt leie etter fradrag for beregnet rentekostnad. Operasjonelle leieavtaler kostnadsføres fortløpende.

Aksjer og andeler i tilknyttet selskap og datterselskap

Investeringer i datterselskaper vurderes etter kostmetoden. Investeringene blir nedskrevet til virkelig verdi dersom verdifallet ikke er forbigående og det må anses nødvendig etter god regnskapsskikk. Mottatt utbytte og konsernbidrag fra datterselskapene er inntektsført som annen finansinntekt. Tilsvarende gjelder for investeringer i tilknyttede selskaper. Investering i tilknyttet selskap og felleskontrollert virksomhet er i konsernregnskapet vurdert etter egenkapitalmetoden.

**Varer**

Varer er vurdert til laveste av anskaffelseskost etter FIFO-metoden og netto salgsverdi. For råvarer og varer i arbeid beregnes netto salgsverdi til salgsverdien av ferdig tilvirkede varer redusert for gjenværende tilvirkningskostnader og salgskostnader. Egenproduserte varer er verdsatt til laveste av full tilvirkningskost og virkelig verdi.

Inntekter*Ved varesalg:*

Inntekt regnskapsføres når den er opptjent, altså når både risiko og kontroll i hovedsak er overført til kunden. Dette vil normalt være tilfellet når varen er levert til kunden. Inntektene regnskapsføres med verdien av vederlaget på transaksjonstidspunktet

Ved tjenestesalg:

Inntekt regnskapsføres når den er opptjent, altså når krav på vederlag oppstår. Dette skjer når tjenesten ytes, i takt med at arbeidet utføres. Inntektene regnskapsføres med verdien av vederlaget på transaksjonstidspunktet.

Anleggskontrakter

For anleggskontrakter foretas det løpende inntektsføring i takt med fremdriften av prosjektet (løpende avregnings metode). Fullføringsgraden beregnes som påløpte kostnader på balansedagen i prosent av estimert totalkostnad. For anleggskontrakter som forventes å gi tap, gjøres det avsetning for nettokostnaden ved gjenværende kontraktsfestet produksjon.

Fordringer

Kundefordringer og andre fordringer er oppført til pålydende etter fradrag for avsetning til forventet tap. Avsetning til tap gjøres på grunnlag av en individuell vurdering av de enkelte fordringene.

Bankinnskudd, kontanter og lignende

Bankinnskudd, kontanter ol. inkluderer kontanter, bankinnskudd og andre betalingsmidler med forfallsdato som er kortere enn tre måneder fra anskaffelse.

Garantier og servicearbeid

Ved salg er hele salgsprisen, inklusive den delen som gjelder fremtidige garanti- og serviceytelser, tatt til inntekt på salgstidspunktet. Det er gjort en avsetning for fremtidige garanti- og serviceytelser.

Pensjoner

Innskuddsplaner periodiseres etter sammenstillingsprinsippet.

Kostnader

Kostnader regnskapsføres som hovedregel i samme periode som tilhørende inntekt. I de tilfeller det ikke er en klar sammenheng mellom utgifter og inntekter fastsettes fordelingen etter skjønnsmessige kriterier. Øvrige unntak fra sammenstillingsprinsippet er angitt der det er aktuelt.

Skatter

Skattekostnaden sammenstilles med regnskapsmessig resultat før skatt. Skatt knyttet til egenkapitaltransaksjoner er ført mot egenkapitalen. Skattekostnaden består av betalbar skatt (skatt på årets direkte skattepliktige inntekt) og endring i netto utsatt skatt. Skattekostnaden er fordelt på ordinært resultat og resultat av ekstraordinære poster i henhold til skattegrunnlaget. Utsatt skatt og utsatt skattefordel er presentert netto i balansen.



Note 2 Salgsinntekt

Morselskap		Per virksomhetsområde:	Konsern	
2018	2017		2017	2018
-	-	<i>Byggeprosjekter</i>	392 700 677	353 072 694
12 135 313	12 752 847	<i>Andre inntekter</i>	4 540 363	2 627 645
12 135 313	12 752 847	Sum	397 241 040	355 700 339

Morselskap		Per geografisk marked:	Konsern	
2018	2017		2017	2018
12 135 313	12 752 847	<i>Norge</i>	397 241 040	355 700 339
-	-	<i>Litauen</i>	-	-
12 135 313	12 752 847	Sum	397 241 040	355 700 339

Hugaasgruppens selskaper i Litauen omsatte i 2018 for 138 321 397 kr til interne selskaper i konsernet. Omsetningen er etter regnskapsreglene eliminert fra konserntallene.

Note 3 Lønnskostnad, antall ansatte, godtgjørelser, lån til ansatte mm

Lønnskostnad

Morselskap			Konsern	
2018	2017		2017	2018
3 189 604	4 600 839	Lønn	28 982 869	25 118 822
365 201	507 163	Arbeidsgiveravgift	3 610 586	4 653 951
124 325	149 986	Pensjonskostnader	1 411 598	703 105
96 889	220 037	Andre ytelser	2 093 957	1 327 262
3 776 019	5 478 025	Sum	36 099 009	31 803 140
11	11	Gjennomsnitt antall ansatte i regnskapsåret	135	118

<i>Ytelser til ledende personer</i>	Innleie*	Pensjonskostnader	Annen godtgjørelse
Daglig leder	2 878 800	-	-
Styret	-	-	-

Daglig leder har ikke lønn fra Hugaasgruppen. Det faktureres inn til Hugaas Entreprenør AS

* tall oppgitt eks mva.

Revisor

Godtgjørelse til revisor fordeler seg slik:

Morselskap			Konsern	
2018	2017		2017	2018
62 500	100 900	Lovpålagt revisjon	518 075	317 000
0	0	Skatterådgivning	-	-
277 825	116 475	Annen bistand	228 350	503 589
340 325	217 375	Sum	746 425	820 589



Note 4 Immaterielle eiendeler og goodwill

Konsernet	FoU	Patent	Sum
Anskaffelseskost 01.01	25 953 000	1 281 727	27 234 727
Tilgang	0	0	0
Avgang	0	0	0
Anskaffelseskost 31.12.	25 953 000	1 281 727	27 234 727
Akkumulerte avskrivninger 01.01	10 381 200	1 281 727	11 662 927
Årets avskrivninger	5 190 600	0	5 190 600
Avskrivninger på avgang	0	0	0
Akkumulerte avskrivninger 31.12.	15 571 800	1 281 727	16 853 527
Balanseført verdi 01.01.	15 571 800	0	15 571 800
Netto endringer ovenfor	-5 190 600	0	-5 190 600
Balanseført verdi 31.12.	10 381 200	0	10 381 200
Forventet økonomisk levetid	5 år	5 år	
Avskrivningsplan	Lineær	Lineær	

Note 5 Varige driftsmidler

Morselskap	Driftsløsøre, inventar	SUM
Anskaffelseskost 01.01	4 641 672	4 641 672
Tilgang	0	0
Avgang til kostpris	53 746	53 746
Anskaffelseskost 31.12.	4 695 418	4 695 418
Akkumulerte avskrivninger 01.01	2 811 807	2 811 807
Årets avskrivninger	4 948	4 948
Avskrivninger på avgang	53 746	53 746
Akkumulerte avskrivninger 31.12.	2 870 501	2 763 009
Balanseført verdi 01.01.	1 829 865	1 829 865
Netto endringer ovenfor	-4 948	-4 948
Balanseført verdi 31.12.	1 824 917	1 824 915

Konsern	Bygn. og annen fast eiendom	Maskiner, driftsløsøre, inventar o.l	SUM
Anskaffelseskost 01.01	71 444 917	32 894 208	104 339 125
Tilgang	18 525 694	2 351 865	20 877 559
Avgang utgang datterselskap	0	0	0
Avgang til kostpris	-801 388	-249 983	-1 051 371
Anskaffelseskost 31.12.	89 169 223	34 996 090	124 165 313
Akkumulerte avskrivninger 01.01	37 219 033	22 199 393	59 418 426
Årets avskrivninger	2 123 158	2 862 488	4 985 646
Avskrivninger på avgang	-441 200	-223 598	-664 798
Akkumulerte avskrivninger 31.12.	38 900 991	24 838 283	65 068 870
Balanseført verdi 01.01.	34 225 884	10 694 815	44 920 699
Netto endringer ovenfor	16 042 348	-537 008	15 505 340
Balanseført verdi 31.12.	50 268 232	10 157 807	60 426 039

Økonomisk levetid	20 år	3 - 15 år
Avskrivningsplan	lineær	lineær

Balanseførte leieavtaler inkl.
i anskaffelseskost - 3 852 184

Årlig leie av ikke balanse-
førte driftsmidler - 2 062 062 2 062 062



Note 6 Datterselskap, tilknyttet selskap m.v.

Firma	Ansk. År	Konsolidert/m etode	Foretnings- kontor	Stemme- andel	Eier- andel
Hugaas Eiendom AS	2005	Ja	Midtre Gauldal	100,0 %	100,0 %
HEK AS	2011	Ja	Midtre Gauldal	100,0 %	100,0 %
Hugaas Entreprenør AS	2011	Ja	Midtre Gauldal	100,0 %	100,0 %
Støren Stål Eiendom AS	2013	Ja	Midtre Gauldal	100,0 %	100,0 %
Hugaas Biogass AS	2015	Ja	Midtre Gauldal	100,0 %	100,0 %
Moøya 16 AS	2015	Ja	Midtre Gauldal	100,0 %	100,0 %
UAB Hugaas Baltic	2012	Ja	Litauen	100,0 %	100,0 %
UAB Hugaas Construction	2012	Ja	Litauen	100,0 %	100,0 %
UAB Hugaas Services	2012	Ja	Litauen	100,0 %	100,0 %
UAB Btec Installation *	2012	Ja	Litauen	100,0 %	50,0 %
UAB Porta Baltica	2014	Ja	Litauen	100,0 %	24,9 %
Hugaas Transport AS	2008	Ja	Midtre Gauldal	51,0 %	51,0 %
Fjørpespesialisten AS	2016	EKM	Midtre Gauldal	50,0 %	50,0 %
UAB Hugaas Engineering	2013	EKM	Litauen	45,0 %	45,0 %
Moøya Eiendom AS	2015	EKM	Midtre Gauldal	30,0 %	30,0 %

Investeringer i øvrige aksjer

UAB Noragra	2012	Litauen	4,4 %	4,4 %
-------------	------	---------	-------	-------

EKM = Egenkapitalmetoden

*UAB Btec Installation har endret navn fra UAB Hugaas Food og Hugaas Installation

Firma	Omsestning i følge siste årsregnskap	Egenkapital i følge siste årsregnskap	Årsresultat i følge siste årsregnskap
Hugaas Eiendom AS	5 918 601	17 723 674	875 456
HEK AS	1 784 368	-5 620 876	-1 186 903
Hugaas Entreprenør AS	322 129 810	-119 045 287	-142 456 320
Støren Stål Eiendom AS	573 196	2 348 322	56 222
Hugaas Biogass AS	2 997 674	-31 235 814	-4 183 403
Moøya 16 AS	703 108	-561 384	-309 793
UAB Hugaas Baltic	-	-5 842 955	-236 839
UAB Hugaas Construction	61 925 939	24 200 314	1 768 867
UAB Hugaas Services	66 100 514	3 506 189	1 933 880
UAB Hugaas Engineering	15 593 463	215 749	360 586
Hugaas Transport AS	10 169 624	2 402 619	1 149 058
Moøya Eiendom AS	2 047 683	991 553	667 254
Fjørpespesialisten AS	16 542 213	-687 935	-425 050
UAB Btec installation	22 540 619	474 753	505 682
UAB Porta Baltica	19 330	5 562 124	1 363 285
UAB Noragra	29 540 353	77 157 363	-6 222 373

Tall i NOK

Note 7 Aksjekapital og aksjonærinformasjon

Aksjekapitalen i morselskapet pr 31.12.18 har kun én aksjeklasse. Følgende fordeling på antall og pålydende

	Antall	Pålydende	Bokført
Aksjer	100	10 000	1 000 000
Sum	100		1 000 000

Eierstruktur

Aksjonær i selskapet pr 31.12.2018 var:

	Antall	Eier- andel	Stemme- andel
Roar Aarhaug	100	100 %	100 %



Note 8 Egenkapital

Morselskap

	Aksje- kapital	Overkurs- fond	Sum innskutt annen egenkapital
Innskutt egenkapital			
Egenkapital 01.01.	1 000 000	1 296 250	2 296 250
Egenkapital 31.12.	1 000 000	1 296 250	2 296 250

	Fond for vurderings- forskjeller	Annen egenkapital	Sum opptjent egenkapital
Opptjent egenkapital			
Egenkapital 01.01.	-	48 293 747	48 293 747

Årets endring i egenkapital:

Avsatt konsernbidrag		-	-
Nedskrivning av fordring direkte ført mot egenkapital	-	-155 832	-155 832
Årets resultat	-	2 257 367	2 257 367
Egenkapital 31.12	-	50 395 282	50 395 282

Konsern

Egenkapital 01.01.	37 206 040
---------------------------	-------------------

Årets endring i egenkapital:

Årets resultat majoritet	-143 448 985
Minoritetens andel av årets resultat	563 044
Utbytte til minoritet avsatt	-
Omregningsdifferanser	-5 469 471
Andre endringer	-
Egenkapital 31.12.	-111 149 372

Det har oppstått en verdensomspennende Korona pandemi nå i mars 2020. Denne pandemien har i mindre grad per i dag påvirket konsernet. Det er allikevel permitert flere ansatte i Hugaas Entreprenør AS, men dette justeres med å utvide tumusperioder til nåværende arbeidere i Hugaas Entreprenør AS.

Note 9 Pensjonsforpliktelser

En del av selskapene i konsernet er pliktig til å ha tjenstepensjonsordning. Foretakene oppfyller kravene i lov om obligatorisk tjenstepensjon.

Note 10 Annen langsiktig gjeld

Morselskap		Gjeld som forfaller mer enn fem år etter regnskapsårets slutt:	Konsern	
2018	2017		2017	2018
34 610 140	30 000 000	Gjeld til kredittinstitusjoner	51 976 569	42 100 855
-	-	Øvrig langsiktig gjeld	-	-
34 610 140	30 000 000	Sum annen langsiktig gjeld	51 976 569	42 100 855



Note 11 Mellomværende med selskap i samme konsern m.v.

	Annen kortsiktig gjeld		Andre kortsiktige fordringer	
	2018	2017	2017	2018
Foretak i samme konsern	45 771 675	29 387 557	15 125 090	15 172 682
Sum	45 771 675	29 387 557	15 125 090	15 172 682

Mellomværende med selskap inngår i leverandørgjeld, annen kortsiktig gjeld, kundefordring og andre fordringer.

Transaksjoner med nærstående parter

Nærstående part	Selskap	Varekjøp	Salg
Hugaas Biogass AS	datter	-	440 004
Støren Stål Eiendom AS	datter	-	110 004
HEK AS	datter	-	586 669
Hugaas Entreprenør AS	datter	87 108	8 436 996
UAB Hugaas Construction	datter	-	-
Møya 16 AS	datter	-	110 004
Hugaas Eiendom AS	datter	8 000	330 000
Hugaas Transport AS	datter	-	119 152
UAB Hugaas Baltic	datter	-	-
Møya Eiendom AS	datter	1 613 571	-

Note 12 Skattekostnad

Morselskap		Beregning av årets skattegrunnlag	Konsern	
2018	2017		2017	2018
2 974 294	4 257 264	Resultat før skattekostnad	12 618 041	-179 335 181
-129 344	75 263	Endring i midlertidige forskjeller	-35 039 022	146 116 339
120 429	-1 150 966	Permanente forskjeller	3 869 167	208 763
-202 379	-	Konsernbidrag	-1	-1 947 035
-2 762 999	-3 181 561	Fremført skattemessig underskudd	24 856 679	34 242 862
-	-	Årets skattegrunnlag	6 304 865	-714 251

Morselskap		Årets skattekostnad fremkommer slik:	Konsern	
2018	2017		2017	2018
46 547	-	Betalbar skatt	1 018 339	1 137 477
		Skatteeffekt på avgitt konsernbidrag		-302 545
665 239	745 511	Endring i utsatt skatt	3 358 750	-37 620 441
-	-	Endring i US som følge av omorganisering	-	-
5 140	34 064	Endring i US som følge av skattesats	47 069	336 270
716 926	779 575	Skattekostnad ordinært resultat	4 424 158	-36 449 239

Morselskap		Betalbar skatt i balansen	Konsern	
2018	2017		2017	2018
-	-	Årets betalbare skattekostnad	1 018 339	1 137 477
-	-	For lite/mye avsatt skatt tidligere år	-	-
-	-	Betalbar skatt i balansen	1 018 339	1 137 477



Morselskap

Spesifikasjon av midlertidige forskjeller og underskudd til framføring, og skatteeffekten av disse:

	2017		2018	
	Fordel	Forpliktelse	Fordel	Forpliktelse
Driftsmidler	-643 376	-	-514 032	-
Underskudd til framføring	-2 762 999	-	-	-
Sum	-3 406 375	-	-514 031	-
Utsatt skatt (-skattefordel)	783 466	-	113 087	-
Ikke balanseført utsatt skattefordel	-	-	-	-
Netto utsatt (-skattefordel) i balansen*	783 466	-	113 087	-

Konsern

Spesifikasjon av skatteeffekten av midlertidige forskjeller og underskudd til framføring:

	2017		2018	
	Fordel	Forpliktelse	Fordel	Forpliktelse
Driftsmidler	-22 477 161	136 639	-23 834 801	200 765
Varer	-	-	-	-
Tilvirkningskontrakter	-	55 507 873	-50 040 219	-
Avsetninger GRS	-3 766 000	-	-4 689 792	-
Avsetning tap på kontrakter	-	-	-24 616 425	-
Fordringer	-2 575 803	-	-16 635 389	-
Skattemessig verdi forskuddsleie	-	-	-	-
Uopptjent inntekt	-741 615	-	-	-
Gevinst- og tapskonto	-	382 300	-	123 369
Balanseførte leieavtaler	-	1 365 333	-	989 333
Underskudd til framføring	-57 409 410	-	-103 331 429	-
Sum	-86 969 989	57 392 145	-223 148 055	1 313 467
Utsatt skatt fordel/forpliktelse	-6 802 904	-	-48 840 297	-
Ikke balanseført utsatt skattefordel	3 958 696	-	7 612 146	-
Netto utsatt fordel/forpliktelse i balansen	-2 844 208	-	-41 228 151	-
Utsatt skattefordel Norge	-2 844 208	-	-41 228 151	-
Utsatt skatt Litauen	-	-	-	-

Utsatt skattefordel er oppført med utgangspunkt i fremtidig inntekt.

*Utsatt skatt er oppført skattesats lik 22 % i Norge og 15% i Litauen

Note 13 Pantstillelser og garantier m.v.

Morselskap			Konsern	
2018	2017	Bokført gjeld som er sikret ved pant o.l.:	2017	2018
-	-	Kortsiktig gjeld til kredittinstitusjoner	497 825	920 898
-	-	Langsiktig gjeld til kredittinstitusjoner	19 459 401	101 992 889
-	-	Sum	19 957 226	102 913 787
Morselskap			Konsern	
2018	2017	Bokført verdi av eiendeler stilt som sikkerhet for bokført gjeld	2017	2018
-	-	Driftsmidler	50 036 725	5 524 333
-	-	Fast eiendom	-	31 401 290
-	-	Aksjer i datterselskap	-	70 181 788
-	-	Varelager	1 813 635	89 000
-	-	Kundefordringer	5 777 144	28 567 841
-	-	Totalt	57 627 504	135 764 252
Garantiansvar			2017	2018
Kontraktsgarantier			105 693 510	74 821 797



Note 14 Bankinnskudd

Bankinnskudd, kontanter o.l. omfatter bundne skattetrekksmidler med kr. 140 905 for morselskapet og kr 321 534 for konsernet.

Note 15 - Tilvirkningskontrakter

Konsernet har 18 prosjekter som går over i 2018. Prosjektkostnader og prosjektinntekter er periodisert.

Prosjekter over i 2018	Opptjent - ikke fakturert	Forskudds fakturert	Påløpte kostnader	Estimert fortjeneste
Totalt	14 118 745	55 658 404	625 817 076	-66 382 650

Utestående fordringer holdt tilbake av kunde i hht kontrakt: 0
Opptjent, ikke fakturert inntekter inkludert i fordringer: 14 118 745
Forskuddsfakturert produksjon inkludert i gjeld : 55 658 404

Note 16 - Fordringer og gjeld

Morselskap	2018	2017
Fordringer som forfaller senere enn et år etter balansedagen	-	-
Gjeld som med forfall senere enn fem år etter balansedagen	36 637 327	30 000 000

Konsern	2018	2017
Fordringer som forfaller senere enn et år etter balansedagen	1 878 090	2 190 590
Gjeld som med forfall senere enn fem år etter balansedagen	42 100 855	51 976 569

Note 17 - Tilknyttede selskaper

Selskap	Eier %	Kostpris	IB	avg./tilgang	Res.andel	UB
UAB Btec	100	34 327	-15 296	15 296		-
UAB Porta Baltica	100	3 879 548	3 261 413	-3 261 413		-
UAB Hugaas Eng.	45	693 601	-64 469	-34 441	162 264	63 354
Møøya Eiendom AS	30	9 000	97 290	-	200 176	297 466
Fjørpespesialisten AS	50	150 000	87 571	-	-212 525	-124 954
Sum		852 601	120 392	-34 441	149 915	235 866

Note 18 - Varer

Morselskap	2018	2017	Konsern	2017	2018
-	-	-	Innkjøpte Handelsvarer	1 916 946	4 213 615
-	-	-	Varer under tilvirkning	-	-
-	-	-	Ferdigvarer	-	-



Konsernregnskap
Hugaasgruppen AS

Kontantstrømoppstilling

MORSELSKAP			KONSERN	
2018	2017		2017	2018
KONTANTSTRØMMER FRA OPERASJONELLE AKTIVITETER:				
2 974 294	4 257 264	Ordinært resultat før skattekostnad	12 618 041	-179 335 181
0	0	Periodens betalte skatt	-280 935	-1 018 339
4 948	245 606	Ordinære avskrivninger	9 873 382	10 103 479
0	0	Nedskrivning	0	0
0	0	Resultat fra tilknyttede selskaper fratrukket utdelt utbytte	-181 033	-149 915
0	-1 227 466	Tap/gevinst ved salg av anleggsmidler	-1 227 466	0
0	0	Endring i varer/ biomasse	1 115 761	-2 251 689
4 255 487	-9 588 753	Endring i kundefordringer	17 023 017	17 009 830
-210 516	3 784 999	Endring i leverandørgjeld	30 181 703	60 793 140
8 632 750	30 143 589	Endring i andre tidsavgrensningsposter	1 713 339	70 995 275
15 656 963	27 615 239	Netto kontantstrømmer fra operasjonelle aktiviteter	70 835 809	0
KONTANTSTRØMMER FRA INVESTERINGSAKTIVITETER:				
0	0	Innbetalinger ved salg av varige driftsmidler	0	537 008
0	0	Utbetalinger ved kjøp av varige driftsmidler	-5 766 020	-16 042 348
0	0	Innbetalinger ved salg av immatrielle eiendeler	0	0
-8 922 466	-65 891 343	Utbetaling på fordringer på konsernselskap	0	0
0	0	Innbetalinger på fordringer på konsernselskaper	0	0
-1 723 992	-18 274 876	Utbetalinger på andre lånefordringer (korts./langs.)	-102 331 109	38 574 043
0	1 242 466	Innbetalinger ved salg av finansielle anleggsmidler	1 242 466	3 060 147
-7 980 961	-1 739 533	Utbetalinger ved kjøp av finansielle anleggsmidler	-1 413 806	0
-18 627 419	-84 663 286	Netto kontantstrøm fra investeringsaktiviteter	-108 268 469	26 128 850
KONTANTSTRØMMER FRA FINANSIERINGSAKTIVITETER:				
1 459 908	82 000 000	Innbetalinger ved opptak av ny langsiktig gjeld	86 258 512	-1 697 907
0	0	Netto utbetalinger ved nedbetaling av annen gjeld(korts./langs.)	-1 720 759	314 963
0	0	Innbetalinger ved opptak av ny kortsiktig gjeld	0	0
0	0	Utbetalinger ved nedbetaling av kortsiktig gjeld	0	0
0	-23 392 004	Netto endring i kassekreditt og kortsiktig gjeld til kredittinstitusjoner	-46 638 036	423 072
1 459 908	58 607 996	Netto kontantstrøm fra finansieringsaktiviteter	37 899 717	-959 872
-1 510 548	1 559 949	Netto endring i bankinnskudd, kontanter og lignende	467 057	1 315 598
1 766 408	206 460	Beholdning av bankinnskudd, kontanter og lignende pr 01.01.	4 938 849	5 405 906
255 859	1 766 409	Beholdning av bankinnskudd, kontanter og lignende pr 31.12.	5 405 906	6 721 504



REVISJON OG ØKONOMISK RÅDGIVNING

Til generalforsamlingen i Hugaasgruppen AS

■ Åfjord

Øvre Årnes 2 B
7170 Åfjord
Tlf. 72 53 16 22

■ Rissa

Rådhusvn. 20
7100 Rissa
Tlf. 73 85 10 20

■ Ørland

Yrjars gt. 24
7130 Brekstad
Tlf. 72 51 31 20

UAVHENGIG REVISORS BERETNING 2018

Uttalelse om revisjonen av årsregnskapet

Konklusjon

Vi har revidert Hugaasgruppen AS' årsregnskap som består av:

- selskapsregnskapet, som består av balanse per 31. desember 2018, resultatregnskap og kontantstrømpoppstilling for regnskapsåret avsluttet per denne datoen og noter, herunder et sammendrag av viktige regnskapsprinsipper og
- konsernregnskapet, som består av av balanse per 31. desember 2018, resultatregnskap og kontantstrømpoppstilling for regnskapsåret avsluttet per denne datoen og noter, herunder et sammendrag av viktige regnskapsprinsipper.

Etter vår mening:

- er årsregnskapet avgitt i samsvar med lov og forskrifter
- gir selskapsregnskapet et rettviseende bilde av den finansielle stillingen til Hugaasgruppen AS per 31. desember 2018 og av selskapets resultater og kontantstrømmer for regnskapsåret som ble avsluttet per denne datoen i samsvar med regnskapslovens regler og god regnskapsskikk i Norge.
- gir konsernregnskapet et rettviseende bilde av den finansielle stillingen til konsernet Hugaasgruppen AS per 31. desember 2018 og av konsernets resultater og kontantstrømmer for regnskapsåret som ble avsluttet per denne datoen i samsvar med regnskapslovens regler og god regnskapsskikk i Norge.

Grunnlag for konklusjonen

Vi har gjennomført revisjonen i samsvar med lov, forskrift og god revisjonsskikk i Norge, herunder de internasjonale revisjonsstandardene (ISA-ene). Våre oppgaver og plikter i henhold til disse standardene er beskrevet i Revisors oppgaver og plikter ved revisjon av årsregnskapet. Vi er uavhengige av selskapet slik det kreves i lov og forskrift, og har overholdt våre øvrige etiske forpliktelser i samsvar med disse kravene. Etter vår oppfatning er innhentet revisjonsbevis tilstrekkelig og hensiktsmessig som grunnlag for vår konklusjon.

Øvrig informasjon

Ledelsen er ansvarlig for øvrig informasjon. Øvrig informasjon består av årsberetningen.

Vår uttalelse om revisjonen av årsregnskapet dekker ikke øvrig informasjon, og vi attesterer ikke den øvrige informasjonen.

I forbindelse med revisjonen av årsregnskapet er det vår oppgave å lese øvrig informasjon med det formål å vurdere hvorvidt det foreligger vesentlig inkonsistens mellom øvrig informasjon og årsregnskapet, kunnskap vi har opparbeidet oss under revisjon, eller hvorvidt den tilsynelatende inneholder vesentlig feilinformasjon.

Ansvarlige revisorer:

Terje Jønvik

Henrik Jønvik

Ragnar Hoås

Autorisert
Regnskapsførerselskap

terje@systemrevisjon.no
Mobil 951 29 092

henrik@systemrevisjon.no
Mobil 981 11 952

ragnar@systemrevisjon.no
Mobil 913 50 952

Medlemmer av
Den norske Revisorforening

Systemrevisjon Fosen AS
Org. nr. NO 980 545 717
Bankkto. 4213 08 91289

www.systemrevisjon.no



Dersom vi konkluderer med at den øvrige informasjonen inneholder vesentlig feilinformasjon er vi pålagt å rapportere dette. Vi har ingenting å rapportere i så henseende.

Styrets og daglig leders ansvar for årsregnskapet

Styret og daglig leder (ledelsen) er ansvarlig for å utarbeide årsregnskapet i samsvar med lov og forskrifter, herunder for at det gir et rettviseende bilde i samsvar med regnskapslovens regler og god regnskapsskikk i Norge. Ledelsen er også ansvarlig for slik intern kontroll som den finner nødvendig for å kunne utarbeide et årsregnskap som ikke inneholder vesentlig feilinformasjon, verken som følge av misligheter eller utilsiktede feil.

Ved utarbeidelsen av årsregnskapet må ledelsen ta standpunkt til selskapets og konsernets evne til fortsatt drift og opplyse om forhold av betydning for fortsatt drift. Forutsetningen om fortsatt drift skal legges til grunn for årsregnskapet så lenge det ikke er sannsynlig at virksomheten vil bli avvirket.

Revisors oppgaver og plikter ved revisjonen av årsregnskapet

Vårt mål er å oppnå betryggende sikkerhet for at årsregnskapet som helhet ikke inneholder vesentlig feilinformasjon, verken som følge av misligheter eller utilsiktede feil, og å avgi en revisjonsberetning som inneholder vår konklusjon. Betryggende sikkerhet er en høy grad av sikkerhet, men ingen garanti for at en revisjon utført i samsvar med lov, forskrift og god revisjonsskikk i Norge, herunder ISA-ene, alltid vil avdekke vesentlig feilinformasjon som eksisterer. Feilinformasjon kan oppstå som følge av misligheter eller utilsiktede feil. Feilinformasjon blir vurdert som vesentlig dersom den enkeltvis eller samlet med rimelighet kan forventes å påvirke økonomiske beslutninger som brukerne foretar basert på årsregnskapet.

Det henvises til <https://revisorforeningen.no/revisjonsberetninger> som inneholder en beskrivelse av revisors oppgaver og plikter.

Uttalelse om øvrige lovmessige krav

Konklusjon om årsberetningen

Basert på vår revisjon av årsregnskapet som beskrevet ovenfor, mener vi at opplysningene i årsberetningen om årsregnskapet, forutsetningen om fortsatt drift og forslaget til anvendelse av overskuddet er konsistente med årsregnskapet og i samsvar med lov og forskrifter.

Konklusjon om registrering og dokumentasjon

Basert på vår revisjon av årsregnskapet som beskrevet ovenfor, og kontrollhandlinger vi har funnet nødvendig i henhold til internasjonal standard for attestasjonsoppdrag (ISAE) 3000 «Attestasjonsoppdrag som ikke er revisjon eller forenklet revisorkontroll av historisk finansiell informasjon», mener vi at ledelsen har oppfylt sin plikt til å sørge for ordentlig og oversiktlig registrering og dokumentasjon av selskapets regnskapsopplysninger i samsvar med lov og god bokføringsskikk i Norge.

Andre forhold

Denne beretning erstatter tidligere avgitt beretning, avgitt av tidligere revisor, som ble avgitt ved utløpet av lovens frist for avholdelse av generalforsamling. Fullstendig årsregnskap var på dette tidspunkt ikke avgitt av styret og daglig leder.

Åfjord, 24. mars 2020

Ragnar Hoås
Registrert revisor