



## ÅRSREGNSKAPET FOR REGNSKAPSÅRET 2023 - GENERELL INFORMASJON

### Enheten

Organisasjonsnummer: 927 403 935  
Organisasjonsform: Aksjeselskap  
Foretaksnavn: HÅVIK ELEKTRO AS  
Forretningsadresse: Jordbruksveien 24  
8130 SANDHORNØY

### Regnskapsår

Årsregnskapets periode: 01.01.2023 - 31.12.2023

### Konsern

Morselskap i konsern: Nei

### Regnskapsregler

Regler for små foretak benyttet: Ja  
Benyttet ved utarbeidelsen av årsregnskapet til selskapet: Regnskapslovens alminnelige regler

### Årsregnskapet fastsatt av kompetent organ

Bekreftet av representant for selskapet: Harald Håvik  
Dato for fastsettelse av årsregnskapet: 15.06.2024

### Grunnlag for avgivelse

År 2023: Årsregnskapet er elektronisk innlevert  
År 2022: Tall er hentet fra elektronisk innlevert årsregnskap fra 2023

*Det er ikke krav til at årsregnskapet m.v. som sendes til Regnskapsregisteret er undertegnet. Kontrollen på at dette er utført ligger hos revisor/enhetens øverste organ. Sikkerheten ivaretas ved at innsender har rolle/rettighet for innsending av årsregnskapet via Altinn, og ved at det bekreftes at årsregnskapet er fastsatt av kompetent organ.*

Brønnøysundregistrene, 11.07.2025



## Resultatregnskap

Beløp i: NOK	Note	2023	2022
<b>RESULTATREGNSKAP</b>			
<b>Inntekter</b>			
Salgsinntekt		2 488 082	1 832 376
Annen driftsinntekt		106 023	204 543
<b>Sum inntekter</b>		<b>2 594 105</b>	<b>2 036 919</b>
<b>Kostnader</b>			
Varekostnad	1	966 038	716 117
Lønnskostnad	2	1 027 671	588 128
Annen driftskostnad	2	463 992	190 634
<b>Sum kostnader</b>		<b>2 457 702</b>	<b>1 494 879</b>
<b>Driftsresultat</b>		<b>136 404</b>	<b>542 040</b>
<b>Finansinntekter og finanskostnader</b>			
Annen renteinntekt		1 194	79
<b>Sum finansinntekter</b>		<b>1 194</b>	<b>79</b>
Annen rentekostnad		965	118
<b>Sum finanskostnader</b>		<b>965</b>	<b>118</b>
<b>Netto finans</b>		<b>229</b>	<b>-39</b>
<b>Ordinært resultat før skattekostnad</b>		<b>136 633</b>	<b>542 001</b>
Skattekostnad på resultat	3	28 572	119 266
<b>Ordinært resultat etter skattekostnad</b>		<b>108 061</b>	<b>422 735</b>
<b>Årsresultat</b>	4	<b>108 061</b>	<b>422 735</b>
<b>Årsresultat etter minoritetsinteresser</b>		<b>108 061</b>	<b>422 735</b>
<b>Totalresultat</b>		<b>108 061</b>	<b>422 735</b>
<b>Overføringer og disponeringer</b>			
Avsatt til annen egenkapital		108 061	422 735
<b>Sum overføringer og disponeringer</b>		<b>108 061</b>	<b>422 735</b>



## Resultatregnskap

<b>Beløp i: NOK</b>	<b>Note</b>	<b>2023</b>	<b>2022</b>
---------------------	-------------	-------------	-------------

---



## Balanse

Beløp i: NOK	Note	2023	2022
<b>BALANSE - EIENDELER</b>			
<b>Anleggsmidler</b>			
<b>Immaterielle eiendeler</b>			
Utsatt skattefordel	3		
<b>Sum anleggsmidler</b>		<b>0</b>	<b>0</b>
<b>Omløpsmidler</b>			
<b>Varer</b>			
<b>Sum varer</b>	1	<b>162 960</b>	<b>124 178</b>
<b>Fordringer</b>			
Kundefordringer	5	609 393	378 304
Andre kortsiktige fordringer		12 265	4 780
<b>Sum fordringer</b>		<b>621 658</b>	<b>383 084</b>
<b>Bankinnskudd, kontanter og lignende</b>			
Bankinnskudd, kontanter o.l.	6	384 899	529 166
<b>Sum bankinnskudd, kontanter og lignende</b>		<b>384 899</b>	<b>529 166</b>
<b>Sum omløpsmidler</b>		<b>1 169 517</b>	<b>1 036 428</b>
<b>SUM EIENDELER</b>		<b>1 169 517</b>	<b>1 036 428</b>
<b>BALANSE - EGENKAPITAL OG GJELD</b>			
<b>Egenkapital</b>			
<b>Innskutt egenkapital</b>			
Aksjekapital	7	30 000	30 000
<b>Sum innskutt egenkapital</b>		<b>30 000</b>	<b>30 000</b>
<b>Opptjent egenkapital</b>			
Annen egenkapital		705 697	597 635
<b>Sum opptjent egenkapital</b>		<b>705 697</b>	<b>597 635</b>



## Balanse

<b>Beløp i: NOK</b>	<b>Note</b>	<b>2023</b>	<b>2022</b>
<b>Sum egenkapital</b>	4	<b>735 697</b>	<b>627 635</b>
<b>Gjeld</b>			
<b>Langsiktig gjeld</b>			
Utsatt skatt	3	18 980	1 665
<b>Sum avsetninger for forpliktelser</b>		<b>18 980</b>	<b>1 665</b>
<b>Annen langsiktig gjeld</b>			
<b>Sum langsiktig gjeld</b>		<b>18 980</b>	<b>1 665</b>
<b>Kortsiktig gjeld</b>			
Leverandørgjeld		182 588	133 511
Betalbar skatt	3	11 257	117 931
Skyldig offentlige avgifter		106 618	92 401
Annen kortsiktig gjeld		114 378	63 284
<b>Sum kortsiktig gjeld</b>		<b>414 841</b>	<b>407 127</b>
<b>Sum gjeld</b>		<b>433 821</b>	<b>408 792</b>
<b>SUM EGENKAPITAL OG GJELD</b>		<b>1 169 517</b>	<b>1 036 428</b>



## Brønnøysundregistrene

### ÅRSREGNSKAP FOR REGNSKAPSÅRET 2023 - GENERELL INFORMASJON

Journalnummer: 2024 638017

#### Enheten

Organisasjonsnummer: 927 403 935  
Organisasjonsform: Aksjeselskap  
Foretaksnavn: HÅVIK ELEKTRO AS  
Forretningsadresse: Jordbruksveien 24  
8130 SANDHORNØY

#### Regnskapsår

Årsregnskapets periode: 01.01.2023 - 31.12.2023

#### Konsern

Morselskap i konsern: Nei

#### Regnskapsregler

Regler for små foretak benyttet: Ja  
Benyttet ved utarbeidelsen av årsregnskapet til selskapet: Regnskapslovens alminnelige regler

#### Årsregnskapet fastsatt av kompetent organ

Bekreftet av representant for selskapet: Harald Håvik  
Dato for fastsettelse av årsregnskapet: 15.06.2024

#### Revisjon

Selskapet har besluttet at årsregnskapet ikke skal revideres: Ja  
Årsregnskapet er utarbeidet av ekstern autorisert regnskapsfører: Ja  
Ekstern autorisert regnskapsfører har i løpet av regnskapsåret bistått ved den løpende regnskapsføringen eller utført andre tjenester for selskapet enn å utarbeide årsregnskapet: Ja

#### Grunnlag for avgivelse

År 2023: Årsregnskap er elektronisk innlevert.  
År 2022: Tall er hentet fra elektronisk innlevert årsregnskap fra 2023.

*Det er ikke krav til at årsregnskapet m.v. som sendes til Regnskapsregisteret er undertegnet. Kontrollen på at dette er utført ligger hos revisor/enhetens øverste organ. Sikkerheten ivaretas ved at innsender har rolle/rettighet for innsending av årsregnskapet via Altinn, og ved at det bekreftes at årsregnskapet er fastsatt av kompetent organ.*

Brønnøysundregistrene, 15.07.2024

---

Brønnøysundregistrene  
Postadresse: Postboks 900, 8910 Brønnøysund  
Telefon: 75 00 75 00  
E-post: firmapost@brreg.no Internett: www.brreg.no  
Organisasjonsnummer: 974 760 673



Organisasjonsnr: 927 403 935  
HÅVIK ELEKTRO AS

## RESULTATREGNSKAP

Beløp i: NOK	Note	2023	2022
<b>RESULTATREGNSKAP</b>			
<b>Inntekter</b>			
Salgsinntekt		2 488 082	1 832 376
Annen driftsinntekt		106 023	204 543
<b>Sum inntekter</b>		<b>2 594 105</b>	<b>2 036 919</b>
<b>Kostnader</b>			
Varekostnad	1	966 038	716 117
Lønnskostnad	2	1 027 671	588 128
Annen driftskostnad	2	463 992	190 634
<b>Sum kostnader</b>		<b>2 457 702</b>	<b>1 494 879</b>
<b>Driftsresultat</b>		<b>136 404</b>	<b>542 040</b>
<b>Finansinntekter og finanskostnader</b>			
Annen renteinntekt		1 194	79
<b>Sum finansinntekter</b>		<b>1 194</b>	<b>79</b>
Annen rentekostnad		965	118
<b>Sum finanskostnader</b>		<b>965</b>	<b>118</b>
<b>Netto finans</b>		<b>229</b>	<b>-39</b>
<b>Ordinært resultat før skattekostnad</b>			
Skattekostnad på resultat	3	28 572	119 266
<b>Ordinært resultat etter skattekostnad</b>		<b>108 061</b>	<b>422 735</b>
<b>Årsresultat</b>	4	<b>108 061</b>	<b>422 735</b>
<b>Årsresultat etter minoritetsinteresser</b>		<b>108 061</b>	<b>422 735</b>
<b>Totalresultat</b>		<b>108 061</b>	<b>422 735</b>
<b>Overføringer og disponeringer</b>			
Avsatt til annen egenkapital		108 061	422 735
<b>Sum overføringer og disponeringer</b>		<b>108 061</b>	<b>422 735</b>



Organisasjonsnr: 927 403 935  
HÅVIK ELEKTRO AS

## BALANSE

Beløp i: NOK	Note	2023	2022
<b>BALANSE - EIENDELER</b>			
<b>Anleggsmidler</b>			
<b>Immaterielle eiendeler</b>			
Utsatt skattefordel	3		
<b>Sum anleggsmidler</b>		<b>0</b>	<b>0</b>
<b>Omløpsmidler</b>			
<b>Varer</b>			
<b>Sum varer</b>	<b>1</b>	<b>162 960</b>	<b>124 178</b>
<b>Fordringer</b>			
Kundefordringer	5	609 393	378 304
Andre kortsiktige fordringer		12 265	4 780
<b>Sum fordringer</b>		<b>621 658</b>	<b>383 084</b>
<b>Bankinnskudd, kontanter og lignende</b>			
Bankinnskudd, kontanter o. l.	6	384 899	529 166
<b>Sum bankinnskudd, kontanter og lignende</b>		<b>384 899</b>	<b>529 166</b>
<b>Sum omløpsmidler</b>		<b>1 169 517</b>	<b>1 036 428</b>
<b>SUM EIENDELER</b>		<b>1 169 517</b>	<b>1 036 428</b>
<b>BALANSE - EGENKAPITAL OG GJELD</b>			
<b>Egenkapital</b>			
<b>Innskutt egenkapital</b>			
Aksjekapital	7	30 000	30 000
<b>Sum innskutt egenkapital</b>		<b>30 000</b>	<b>30 000</b>
<b>Opptjent egenkapital</b>			
Annen egenkapital		705 697	597 635
<b>Sum opptjent egenkapital</b>		<b>705 697</b>	<b>597 635</b>
<b>Sum egenkapital</b>	<b>4</b>	<b>735 697</b>	<b>627 635</b>
<b>Gjeld</b>			
<b>Langsiktig gjeld</b>			
Utsatt skatt	3	18 980	1 665
<b>Sum avsetninger for forpliktelser</b>		<b>18 980</b>	<b>1 665</b>
<b>Annen langsiktig gjeld</b>			



<b>Sum langsiktig gjeld</b>	<b>18 980</b>	<b>1 665</b>
<b>Kortsiktig gjeld</b>		
Leverandørgjeld	182 588	133 511
Betalbar skatt	11 257	117 931
Skyldig offentlige avgifter	106 618	92 401
Annen kortsiktig gjeld	114 378	63 284
<b>Sum kortsiktig gjeld</b>	<b>414 841</b>	<b>407 127</b>
<b>Sum gjeld</b>	<b>433 821</b>	<b>408 792</b>
<b>SUM EGENKAPITAL OG GJELD</b>	<b>1 169 517</b>	<b>1 036 428</b>



Organisasjonsnr: 927 403 935  
HÅVIK ELEKTRO AS

NOTEOPPLYSNINGER - SELSKAP - alle poster oppgitt i hele tall

## Note

Antall årsverk i regnskapsåret  
2.00

<u>Sum</u>	<u>Beløp</u>
<u>Balanseført verdi 31.12.</u>	<u>Varige driftsmidler Immaterielle eiend.</u>

## Konsernregnskap

Morselskapet sitt navn

Forretningskontor for morselskapet

## Begrunnelse for at datterselskap er utelatt fra konsolideringen

<u>Samlet beløp - tilknyttet selskap</u>	<u>Årets</u>	<u>Fjorårets</u>
--	--------------	------------------

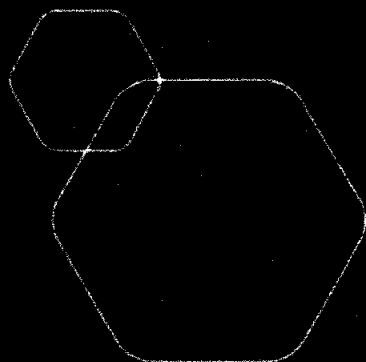
<u>Samlet beløp - foretak i samme konsern</u>	<u>Årets</u>	<u>Fjorårets</u>
---	--------------	------------------

<u>Samlet beløp - foretak i samme konsern</u>	<u>Årets</u>	<u>Fjorårets</u>
---	--------------	------------------

<u>Samlet beløp - felles kontrollert virksomhet</u>	<u>Årets</u>	<u>Fjorårets</u>
---	--------------	------------------

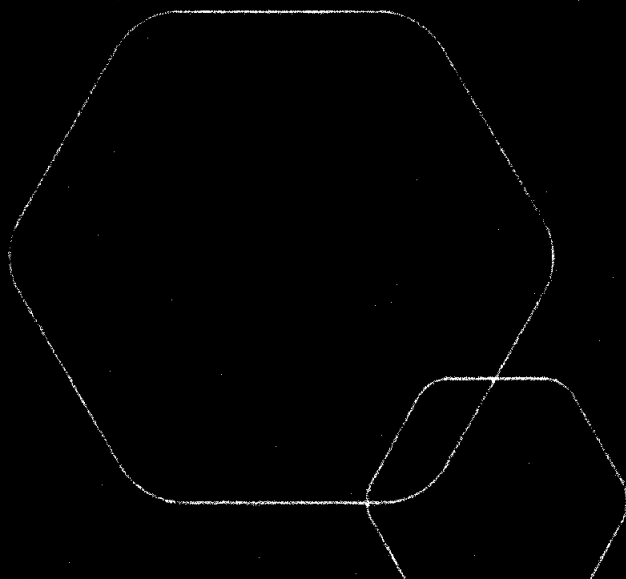
<u>Pantstillelse</u>	<u>Beløp</u>
----------------------	--------------

<u>Beholdning av egne aksjer</u>	<u>Antall</u>	<u>Pålydende</u>	<u>Andel av aksjek.</u>
----------------------------------	---------------	------------------	-------------------------



# Årsregnskap 2023 Håvik Elektro AS

Resultatregnskap  
Balanse  
Noter til regnskapet



Org.nr.: 927 403 935



## RESULTATREGNSKAP

### HÅVIK ELEKTRO AS

DRIFTSINNEKTER OG DRIFTSKOSTNADER	Note	2023	2022
Salgsinntekt		2 488 082	1 832 376
Annen driftsinntekt		106 023	204 543
<b>Sum driftsinntekter</b>		<b>2 594 105</b>	<b>2 036 919</b>
Varekostnad	1	966 038	716 117
Lønnskostnad	2	1 027 671	588 128
Annen driftskostnad	2	463 992	190 634
<b>Sum driftskostnader</b>		<b>2 457 702</b>	<b>1 494 879</b>
<b>Driftsresultat</b>		<b>136 404</b>	<b>542 040</b>
<b>FINANSINNEKTER OG FINANSKOSTNADER</b>			
Annen renteinntekt		1 194	79
Annen rentekostnad		965	118
<b>Resultat av finansposter</b>		<b>229</b>	<b>-39</b>
Resultat før skattekostnad		136 633	542 001
Skattekostnad på resultat	3	28 572	119 266
<b>Årsresultat</b>	<b>4</b>	<b>108 061</b>	<b>422 735</b>
<b>OVERFØRINGER</b>			
Avsatt til annen egenkapital		108 061	422 735
<b>Sum overføringer</b>		<b>108 061</b>	<b>422 735</b>



**BALANSE**

**HÅVIK ELEKTRO AS**

<b>EIENDELER</b>	<b>Note</b>	<b>2023</b>	<b>2022</b>
<b>ANLEGGSMIDLER</b>			
<b>IMMATERIELLE EIENDELER</b>			
<b>VARIGE DRIFTSMIDLER</b>			
<b>FINANSIELLE ANLEGGSMIDLER</b>			
<b>OMLØPSMIDLER</b>			
Lager av varer og annen beholdning	1	162 960	124 178
<b>FORDRINGER</b>			
Kundefordringer	5	609 393	378 304
Andre kortsiktige fordringer		12 265	4 780
<b>Sum fordringer</b>		<b>621 658</b>	<b>383 084</b>
<b>INVESTERINGER</b>			
Bankinnskudd, kontanter o.l.	6	384 899	529 166
<b>Sum omløpsmidler</b>		<b>1 169 517</b>	<b>1 036 428</b>
<b>Sum eiendeler</b>		<b>1 169 517</b>	<b>1 036 428</b>



**BALANSE**

**HÅVIK ELEKTRO AS**

<b>EGENKAPITAL OG GJELD</b>	<b>Note</b>	<b>2023</b>	<b>2022</b>
<b>EGENKAPITAL</b>			
<b>INNSKUTT EGENKAPITAL</b>			
Aksjekapital	7	30 000	30 000
<b>Sum innskutt egenkapital</b>		<b>30 000</b>	<b>30 000</b>
<b>OPPTJENT EGENKAPITAL</b>			
Annen egenkapital		705 697	597 635
<b>Sum opptjent egenkapital</b>		<b>705 697</b>	<b>597 635</b>
<b>Sum egenkapital</b>	<b>4</b>	<b>735 697</b>	<b>627 635</b>
<b>GJELD</b>			
<b>AVSETNING FOR FORPLIKTELSE</b>			
Utsatt skatt	3	18 980	1 665
<b>ANNEN LANGSIKTIG GJELD</b>			
<b>KORTSIKTIG GJELD</b>			
Leverandørgjeld		182 588	133 511
Betalbar skatt	3	11 257	117 931
Skyldig offentlige avgifter		106 618	92 401
Annen kortsiktig gjeld		114 378	63 284
<b>Sum kortsiktig gjeld</b>		<b>414 841</b>	<b>407 127</b>
<b>Sum gjeld</b>		<b>433 821</b>	<b>408 792</b>
<b>Sum egenkapital og gjeld</b>		<b>1 169 517</b>	<b>1 036 428</b>

Sandhornøy  
Styret i Håvik Elektro AS

Harald Håvik  
Styreleder/daglig leder

Veronika Johansen  
Styremedlem



## Regnskapsprinsipper

Årsregnskapet er satt opp i samsvar med regnskapsloven og NRS 8 - God regnskapsskikk for små foretak.

## DRIFTSINTEKTER

Inntektsføring ved salg av varer skjer på leveringstidspunktet. Tjenester inntektsføres etter hvert som de leveres.

## SKATT

Skattekostnaden i resultatregnskapet omfatter både periodens betalbare skatt og endring i utsatt skatt. Utsatt skatt er beregnet med 22 % på grunnlag av de midlertidige forskjeller som eksisterer mellom regnskapsmessige og skattemessige verdier, samt ligningsmessig underskudd til fremføring ved utgangen av regnskapsåret. Skatteøkende og skattereduserende midlertidige forskjeller som reverserer eller kan reverseres i samme periode er utlignet og nettoført.

## KLASSIFISERING OG VURDERING AV OMLØPSMIDLER

Omløpsmidler og kortsiktig gjeld omfatter normalt poster som forfaller til betaling innen ett år etter balansedagen, samt poster som knytter seg til varekretsløpet. Omløpsmidler vurderes til laveste verdi av anskaffelseskost og virkelig verdi.

## VARER

Varer er vurdert til det laveste av anskaffelseskost og netto salgsverdi.

## FORDRINGER

Kundefordringer og andre fordringer oppføres til pålydende etter fradrag for avsetning til forventet tap. Avsetning til tap gjøres på grunnlag av en individuell vurdering av de enkelte fordringene.

## Note 1 Varer

Varelager	2023	2022
Lager av innkjøpte handelsvarer	162 960	124 178
<b>Sum varelager</b>	<b>162 960</b>	<b>124 178</b>
Varekostnad	2023	2022
Innkjøp av ferdigvarer	966 038	716 117
<b>Sum varekostnad</b>	<b>966 038</b>	<b>716 117</b>

Varene er vurdert til inntakskost.  
Det er ikke avskrevet for ukurransse i varebeholdningen.



## Note 2 Lønnskostnader og ytelser, godtgjørelser til daglig leder, styret og revisor

### LØNSKOSTNADER

	2023	2022
Lønninger	1 001 809	557 859
Arbeidsgiveravgift	52 765	28 454
Pensjonskostnader	32 672	0
Andre ytelser	-59 575	1 816
<b>Sum</b>	<b>1 027 671</b>	<b>588 128</b>

Selskapet har i 2023 sysselsatt 2 årsverk.  
Andre ytelser består i all hovedsak av lærlingetilskudd.

### PENSJONSFORPLIKTELSER

Selskapet er pliktig til å ha tjenestepensjonsordning etter lov om obligatorisk tjenestepensjon.  
Selskapets pensjonsordninger tilfredsstiller kravene i denne lov.

### YTELSER TIL LEDEDE PERSONER

	Daglig leder	Styret
Lønn	558 596	558 596
Annen godtgjørelse	60	60
<b>Sum</b>	<b>558 656</b>	<b>558 656</b>

Ledende ansatte har ikke avtale om bonus eller aksjebasert avlønning.

Selskapet har valgt bort revisjon.

## Note 3 Skatt

Årets skattekostnad	2023	2022
Resultatført skatt på ordinært resultat:		
Betalbar skatt	11 257	117 931
Endring i utsatt skattefordel	17 315	1 335
<b>Skattekostnad ordinært resultat</b>	<b>28 572</b>	<b>119 266</b>
Skattepliktig inntekt:		
Ordinært resultat før skatt	136 633	542 001
Permanente forskjeller	809	118
Endring i midlertidige forskjeller	-86 272	-6 067
<b>Skattepliktig inntekt</b>	<b>51 170</b>	<b>536 052</b>
Betalbar skatt i balansen:		
Betalbar skatt på årets resultat	11 257	117 931
<b>Sum betalbar skatt i balansen</b>	<b>11 257</b>	<b>117 931</b>
Beregning av effektiv skattesats		
Resultat før skatt	136 633	542 001
Beregnet skatt av resultat før skatt	30 059	119 240
Skatteeffekt av permanente forskjeller	178	26



<b>Sum</b>	<b>30 237</b>	<b>119 266</b>
Effektiv skattesats	22,1 %	22,0 %

Skatteeffekten av midlertidige forskjeller som har gitt opphav til utsatt skatt og utsatte skattefordeler, spesifisert på typer av midlertidige forskjeller

	<b>2023</b>	<b>2022</b>	<b>Endring</b>
Fordringer	86 272	0	-86 272
<b>Sum</b>	<b>86 272</b>	<b>0</b>	<b>-86 272</b>
<b>Grunnlag for utsatt skatt</b>	<b>86 272</b>	<b>0</b>	<b>-86 272</b>
<b>Utsatt skatt (22 %)</b>	<b>18 980</b>	<b>0</b>	<b>-18 980</b>

#### Note 4 Egenkapital

	<b>Aksjekapital</b>	<b>Annen egenkapital</b>	<b>Sum egenkapital</b>
Pr. 31.12.2022	30 000	597 635	627 635
Årets resultat		108 061	108 061
<b>Pr 31.12.2023</b>	<b>30 000</b>	<b>705 697</b>	<b>735 697</b>

#### Note 5 Kundefordringer

	<b>2023</b>	<b>2022</b>
Kundefordringer til pålydende	609 393	378 304
<b>Balanseført verdi av kundefordringer 31.12</b>	<b>609 393</b>	<b>378 304</b>
Realiserte tap	152 912	0
<b>Sum resultatførte tap på krav</b>	<b>152 912</b>	<b>0</b>

Det var ingen usikre kunder pr. årsskifte, derfor ikke avsatt til framtidig tap på krav.

Kostnadsført tap er klassifisert som annen driftskostnad i regnskapet.

#### Note 6 Bankinnskudd

Innestående midler på skattetrekkkonto (bundne midler) er på kr. 35 193.



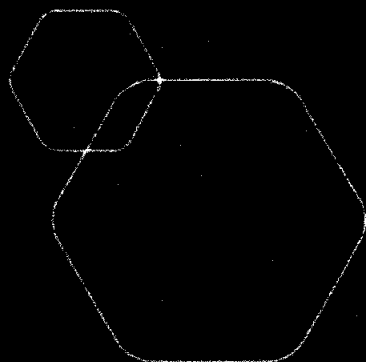
**Note 7 Aksjonærer**

**AKSJEKAPITALEN I HÅVIK ELEKTRO AS PR. 31.12.2023 BESTÅR AV:**

	<b>Antall</b>	<b>Pålydende</b>	<b>Bokført</b>
Ordinære aksjer	1	30 000,0	30 000
<b>Sum</b>	<b>1</b>		<b>30 000</b>

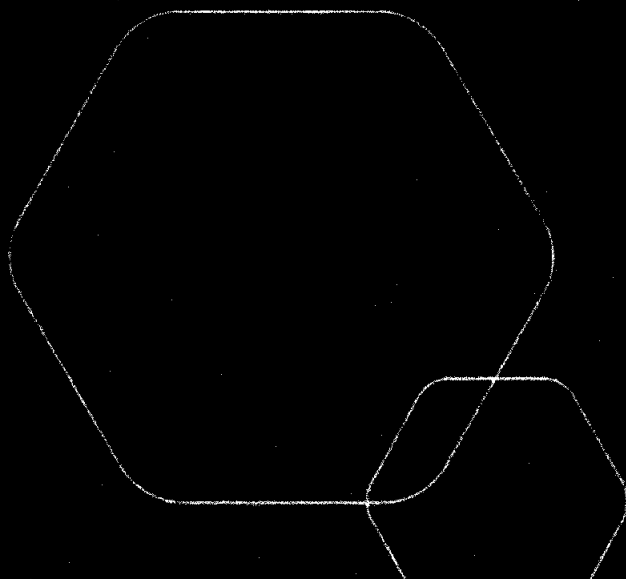
**EIERSTRUKTUR**

	<b>Sum</b>	<b>Eierandel</b>	<b>Stemmeandel</b>
HÅVIK HARALD	1	100,00	100,00
<b>Totalt antall aksjer</b>	<b>1</b>	<b>100,00</b>	<b>100,00</b>



# Årsregnskap 2023 Håvik Elektro AS

Resultatregnskap  
Balanse  
Noter til regnskapet



Org.nr.: 927 403 935



## RESULTATREGNSKAP

### HÅVIK ELEKTRO AS

DRIFTSINNTEKTER OG DRIFTSKOSTNADER	Note	2023	2022
Salgsinntekt		2 488 082	1 832 376
Annen driftsinntekt		106 023	204 543
<b>Sum driftsinntekter</b>		<b>2 594 105</b>	<b>2 036 919</b>
Varekostnad	1	966 038	716 117
Lønnskostnad	2	1 027 671	588 128
Annen driftskostnad	2	463 992	190 634
<b>Sum driftskostnader</b>		<b>2 457 702</b>	<b>1 494 879</b>
<b>Driftsresultat</b>		<b>136 404</b>	<b>542 040</b>
<b>FINANSINNTEKTER OG FINANSKOSTNADER</b>			
Annen renteinntekt		1 194	79
Annen rentekostnad		965	118
<b>Resultat av finansposter</b>		<b>229</b>	<b>-39</b>
Resultat før skattekostnad		136 633	542 001
Skattekostnad på resultat	3	28 572	119 266
<b>Årsresultat</b>	<b>4</b>	<b>108 061</b>	<b>422 735</b>
<b>OVERFØRINGER</b>			
Avsatt til annen egenkapital		108 061	422 735
<b>Sum overføringer</b>		<b>108 061</b>	<b>422 735</b>



### BALANSE

#### HÅVIK ELEKTRO AS

EIENDELER	Note	2023	2022
<b>ANLEGGSMIDLER</b>			
<b>IMMATERIELLE EIENDELER</b>			
<b>VARIGE DRIFTSMIDLER</b>			
<b>FINANSIELLE ANLEGGSMIDLER</b>			
<b>OMLØPSMIDLER</b>			
Lager av varer og annen beholdning	1	162 960	124 178
<b>FORDRINGER</b>			
Kundefordringer	5	609 393	378 304
Andre kortsiktige fordringer		12 265	4 780
<b>Sum fordringer</b>		<b>621 658</b>	<b>383 084</b>
<b>INVESTERINGER</b>			
Bankinnskudd, kontanter o.l.	6	384 899	529 166
<b>Sum omløpsmidler</b>		<b>1 169 517</b>	<b>1 036 428</b>
<b>Sum eiendeler</b>		<b>1 169 517</b>	<b>1 036 428</b>




**BALANSE**

**HÅVIK ELEKTRO AS**

<b>EGENKAPITAL OG GJELD</b>	<b>Note</b>	<b>2023</b>	<b>2022</b>
<b>EGENKAPITAL</b>			
<b>INNSKUTT EGENKAPITAL</b>			
Aksjekapital	7	30 000	30 000
<b>Sum innskutt egenkapital</b>		<b>30 000</b>	<b>30 000</b>
<b>OPPTJENT EGENKAPITAL</b>			
Annen egenkapital		705 697	597 635
<b>Sum opptjent egenkapital</b>		<b>705 697</b>	<b>597 635</b>
<b>Sum egenkapital</b>	<b>4</b>	<b>735 697</b>	<b>627 635</b>
<b>GJELD</b>			
<b>AVSETNING FOR FORPLIKTELSE</b>			
Utsatt skatt	3	18 980	1 665
<b>ANNEN LANGSIKTIG GJELD</b>			
<b>KORTSIKTIG GJELD</b>			
Leverandørgjeld		182 588	133 511
Betalbar skatt	3	11 257	117 931
Skyldig offentlige avgifter		106 618	92 401
Annen kortsiktig gjeld		114 378	63 284
<b>Sum kortsiktig gjeld</b>		<b>414 841</b>	<b>407 127</b>
<b>Sum gjeld</b>		<b>433 821</b>	<b>408 792</b>
<b>Sum egenkapital og gjeld</b>		<b>1 169 517</b>	<b>1 036 428</b>

Sandhornøy  
Styret i Håvik Elektro AS

  
Harald Håvik  
Styreleder/daglig leder

  
Veronika Johansen  
Styremedlem



## Regnskapsprinsipper

Årsregnskapet er satt opp i samsvar med regnskapsloven og NRS 8 - God regnskapsskikk for små foretak.

## DRIFTSINTEKTER

Inntektsføring ved salg av varer skjer på leveringstidspunktet. Tjenester inntektsføres etter hvert som de leveres.

## SKATT

Skattekostnaden i resultatregnskapet omfatter både periodens betalbare skatt og endring i utsatt skatt. Utsatt skatt er beregnet med 22 % på grunnlag av de midlertidige forskjeller som eksisterer mellom regnskapsmessige og skattemessige verdier, samt ligningsmessig underskudd til fremføring ved utgangen av regnskapsåret. Skatteøkende og skattereduserende midlertidige forskjeller som reverserer eller kan reverseres i samme periode er utlignet og nettoført.

## KLASSIFISERING OG VURDERING AV OMLØPSMIDLER

Omløpsmidler og kortsiktig gjeld omfatter normalt poster som forfaller til betaling innen ett år etter balansedagen, samt poster som knytter seg til varekretsløpet. Omløpsmidler vurderes til laveste verdi av anskaffelseskost og virkelig verdi.

## VARER

Varer er vurdert til det laveste av anskaffelseskost og netto salgsverdi.

## FORDRINGER

Kundefordringer og andre fordringer oppføres til pålydende etter fradrag for avsetning til forventet tap. Avsetning til tap gjøres på grunnlag av en individuell vurdering av de enkelte fordringene.

## Note 1 Varer

Varelager	2023	2022
Lager av innkjøpte handelsvarer	162 960	124 178
<b>Sum varelager</b>	<b>162 960</b>	<b>124 178</b>

Varekostnad	2023	2022
Innkjøp av ferdigvarer	966 038	716 117
<b>Sum varekostnad</b>	<b>966 038</b>	<b>716 117</b>

Varene er vurdert til inntakskost.  
Det er ikke avskrevet for ukurransse i varebeholdningen.



## Note 2 Lønnskostnader og ytelser, godtgjørelser til daglig leder, styret og revisor

### LØNSKOSTNADER

	2023	2022
Lønninger	1 001 809	557 859
Arbeidsgiveravgift	52 765	28 454
Pensjonskostnader	32 672	0
Andre ytelser	-59 575	1 816
<b>Sum</b>	<b>1 027 671</b>	<b>588 128</b>

Selskapet har i 2023 sysselsatt 2 årsverk.  
Andre ytelser består i all hovedsak av lærlingetilskudd.

### PENSJONSFORPLIKTELSER

Selskapet er pliktig til å ha tjenestepensjonsordning etter lov om obligatorisk tjenestepensjon.  
Selskapets pensjonsordninger tilfredsstiller kravene i denne lov.

### YTELSER TIL LEDEDE PERSONER

	Daglig leder	Styret
Lønn	558 596	558 596
Annen godtgjørelse	60	60
<b>Sum</b>	<b>558 656</b>	<b>558 656</b>

Ledende ansatte har ikke avtale om bonus eller aksjebasert avlønning.

Selskapet har valgt bort revisjon.

## Note 3 Skatt

Årets skattekostnad	2023	2022
Resultatført skatt på ordinært resultat:		
Betalbar skatt	11 257	117 931
Endring i utsatt skattefordel	17 315	1 335
<b>Skattekostnad ordinært resultat</b>	<b>28 572</b>	<b>119 266</b>
Skattepliktig inntekt:		
Ordinært resultat før skatt	136 633	542 001
Permanente forskjeller	809	118
Endring i midlertidige forskjeller	-86 272	-6 067
<b>Skattepliktig inntekt</b>	<b>51 170</b>	<b>536 052</b>
Betalbar skatt i balansen:		
Betalbar skatt på årets resultat	11 257	117 931
<b>Sum betalbar skatt i balansen</b>	<b>11 257</b>	<b>117 931</b>
Beregning av effektiv skattesats		
Resultat før skatt	136 633	542 001
Beregnet skatt av resultat før skatt	30 059	119 240
Skatteeffekt av permanente forskjeller	178	26



<b>Sum</b>	<b>30 237</b>	<b>119 266</b>
Effektiv skattesats	22,1 %	22,0 %

Skatteeffekten av midlertidige forskjeller som har gitt opphav til utsatt skatt og utsatte skattefordeler, spesifisert på typer av midlertidige forskjeller

	<b>2023</b>	<b>2022</b>	<b>Endring</b>
Fordringer	86 272	0	-86 272
<b>Sum</b>	<b>86 272</b>	<b>0</b>	<b>-86 272</b>
<b>Grunnlag for utsatt skatt</b>	<b>86 272</b>	<b>0</b>	<b>-86 272</b>
<b>Utsatt skatt (22 %)</b>	<b>18 980</b>	<b>0</b>	<b>-18 980</b>

#### Note 4 Egenkapital

	<b>Aksjekapital</b>	<b>Annen egenkapital</b>	<b>Sum egenkapital</b>
Pr. 31.12.2022	30 000	597 635	627 635
Årets resultat		108 061	108 061
<b>Pr 31.12.2023</b>	<b>30 000</b>	<b>705 697</b>	<b>735 697</b>

#### Note 5 Kundefordringer

	<b>2023</b>	<b>2022</b>
Kundefordringer til pålydende	609 393	378 304
<b>Balanseført verdi av kundefordringer 31.12</b>	<b>609 393</b>	<b>378 304</b>
Realiserte tap	152 912	0
<b>Sum resultatførte tap på krav</b>	<b>152 912</b>	<b>0</b>

Det var ingen usikre kunder pr. årsskifte, derfor ikke avsatt til framtidig tap på krav.

Kostnadsført tap er klassifisert som annen driftskostnad i regnskapet.

#### Note 6 Bankinnskudd

Innestående midler på skattetrekkkonto (bundne midler) er på kr. 35 193.



**Note 7 Aksjonærer**

**AKSJEKAPITALEN I HÅVIK ELEKTRO AS PR. 31.12.2023 BESTÅR AV:**

	<b>Antall</b>	<b>Pålydende</b>	<b>Bokført</b>
Ordinære aksjer	1	30 000,0	30 000
<b>Sum</b>	<b>1</b>		<b>30 000</b>

**EIERSTRUKTUR**

	<b>Sum</b>	<b>Eierandel</b>	<b>Stemmeandel</b>
HÅVIK HARALD	1	100,00	100,00
<b>Totalt antall aksjer</b>	<b>1</b>	<b>100,00</b>	<b>100,00</b>