



ÅRSREGNSKAPET FOR REGNSKAPSÅRET 2024 - GENERELL INFORMASJON

Enheten

Organisasjonsnummer:	918 158 111
Organisasjonsform:	Aksjeselskap
Foretaksnavn:	VEST RØRSERVICE AS
Forretningsadresse:	Solendmyra 2 5936 MANGER

Regnskapsår

Årsregnskapets periode:	01.01.2024 - 31.12.2024
-------------------------	-------------------------

Konsern

Morselskap i konsern:	Ja
Konsernregnskap lagt ved:	Nei

Regnskapsregler

Regler for små foretak benyttet:	Ja
Benyttet ved utarbeidelsen av årsregnskapet til selskapet:	Regnskapslovens alminnelige regler

Årsregnskapet fastsatt av kompetent organ

Bekreftet av representant for selskapet:	Tor Erik K Skråmestø
Dato for fastsettelse av årsregnskapet:	31.05.2025

Grunnlag for avgivelse

År 2024: Årsregnskapet er elektronisk innlevert
År 2023: Tall er hentet fra elektronisk innlevert årsregnskap fra 2024

Det er ikke krav til at årsregnskapet m.v. som sendes til Regnskapsregisteret er undertegnet. Kontrollen på at dette er utført ligger hos revisor/enhetens øverste organ. Sikkerheten ivaretas ved at innsender har rolle/rettighet for innsending av årsregnskapet via Altinn, og ved at det bekreftes at årsregnskapet er fastsatt av kompetent organ.

Brønnøysundregistrene, 15.07.2025



Resultatregnskap

Beløp i: NOK	Note	2024	2023
RESULTATREGNSKAP			
Inntekter			
Salgsinntekt		5 381 558	4 205 097
Annen driftsinntekt		19 765	0
Sum inntekter		5 401 323	4 205 097
Kostnader			
Varekostnad		2 257 236	1 996 090
Lønnskostnad	1, 2	1 333 204	1 046 960
Avskrivning på varige driftsmidler og immaterielle eiendeler	3	49 637	51 160
Nedskrivning av varige driftsmidler og immaterielle eiendeler	3	0	0
Annen driftskostnad		425 270	377 790
Sum kostnader		4 065 347	3 472 000
Driftsresultat		1 335 976	733 097
Finansinntekter og finanskostnader			
Annen renteinntekt		10 729	5 250
Annen finansinntekt		196 642	473 060
Verdiøkning av finansielle instrumenter vurdert til virkelig verdi		641 674	0
Sum finansinntekter		849 045	478 310
Nedskrivning av finansielle eiendeler		0	245 184
Annen rentekostnad		-207	290
Annen finanskostnad		663	0
Sum finanskostnader		456	245 474
Netto finans		848 589	232 836
Resultat før skattekostnad		2 184 565	965 933
Skattekostnad	4, 5	293 840	172 787
Årsresultat		1 890 725	793 146
Overføringer og disponeringer			
Tilleggsutbytte		200 000	0



Resultatregnskap

Beløp i: NOK	Note	2024	2023
Annen egenkapital		1 690 725	814 146
Sum overføringer og disponeringer		1 890 725	814 146



Balanse

Beløp i: NOK	Note	2024	2023
BALANSE - EIENDELER			
Anleggsmidler			
Immaterielle eiendeler			
Utvikling	3	0	0
Konsesjoner, patenter, lisenser, varemerker ol.	3	0	0
Utsatt skattefordel	4, 5	0	0
Goodwill	3	0	0
Sum immaterielle eiendeler		0	0
Varige driftsmidler			
Tomter, bygninger og annen fast eiendom	3	0	0
Maskiner og anlegg	3	0	0
Skip, rigger, fly og lignende	3	0	0
Driftsløsøre, inventar, verktøy, kontormaskiner, ol.	3	366 581	246 218
Sum varige driftsmidler		366 581	246 218
Finansielle anleggsmidler			
Investeringer i tilknyttet selskap	6	900 000	900 000
Lån til tilknyttet selskap og felles kontrollert virksomhet	6, 7	725 979	705 250
Andre langsiktige fordringer	8	0	0
Sum finansielle anleggsmidler		1 625 979	1 605 250
Sum anleggsmidler		1 992 560	1 851 468
Omløpsmidler			
Varer			
Varer		125 832	123 975
Sum varer		125 832	123 975
Fordringer			
Kundefordringer		447 179	313 570
Andre kortsiktige fordringer	8	132 111	135 674
Sum fordringer		579 290	449 244
Investeringer			
Markedsbaserte aksjer		2 214 439	1 269 235



Balanse

Beløp i: NOK	Note	2024	2023
Sum investeringer		2 214 439	1 269 235
Bankinnskudd, kontanter og lignende			
Bankinnskudd, kontanter og lignende		1 448 139	805 404
Sum bankinnskudd, kontanter og lignende		1 448 139	805 404
Sum omløpsmidler		4 367 699	2 647 857
SUM EIENDELER		6 360 259	4 499 325

BALANSE - EGENKAPITAL OG GJELD

Egenkapital

Innskutt egenkapital

Aksjekapital	9	50 000	50 000
Beholdning av egne aksjer	9	0	0
Overkurs	9	0	0
Ikke registrert kapitalforhøyelse	9	0	0
Annen innskutt egenkapital	9	-10 000	-10 000
Sum innskutt egenkapital		40 000	40 000

Opptjent egenkapital

Fond	9	0	0
Annen egenkapital	9	5 472 087	3 781 362
Udekket tap	9	0	0
Sum opptjent egenkapital		5 472 087	3 781 362

Sum egenkapital

5 512 087 **3 821 362**

Gjeld

Langsiktig gjeld

Utsatt skatt	4, 5	9 613	14 312
Sum avsetninger for forpliktelser		9 613	14 312

Annen langsiktig gjeld

Sum annen langsiktig gjeld **0** **0**

Sum langsiktig gjeld

9 613 **14 312**



Balanse

Beløp i: NOK	Note	2024	2023
Kortsiktig gjeld			
Leverandørgjeld		143 993	150 196
Betalbar skatt	4, 5	298 539	174 830
Skyldige offentlige avgifter		270 632	237 833
Annen kortsiktig gjeld		125 395	121 792
Sum kortsiktig gjeld		838 559	684 651
Sum gjeld		848 172	698 963
SUM EGENKAPITAL OG GJELD		6 360 259	4 499 325



Brønnøysundregistrene

ÅRSREGNSKAP FOR REGNSKAPSÅRET 2024 - GENERELL INFORMASJON

Journalnummer: 2025 670495

Enheten

Organisasjonsnummer: 918 158 111
Organisasjonsform: Aksjeselskap
Foretaksnavn: VEST RØRSERVICE AS
Forretningsadresse: Solendmyra 2
5936 MANGER

Regnskapsår

Årsregnskapets periode: 01.01.2024 - 31.12.2024

Konsern

Morselskap i konsern: Ja
Konsernregnskap lagt ved: Nei

Regnskapsregler

Regler for små foretak benyttet: Ja
Benyttet ved utarbeidelsen av
årsregnskapet til selskapet: Regnskapslovens alminnelige regler

Årsregnskapet fastsatt av kompetent organ

Bekreftet av representant for selskapet: Tor Erik K Skråmestø
Dato for fastsettelse av årsregnskapet: 31.05.2025

Revisjon

Selskapet har besluttet at årsregnskapet
ikke skal revideres: Ja
Årsregnskapet er utarbeidet av ekstern
autorisert regnskapsfører: Ja
Ekstern autorisert regnskapsfører har i
løpet av regnskapsåret bistått ved den
løpende regnskapsføringen eller utført
andre tjenester for selskapet enn å
utarbeide årsregnskapet: Ja

Grunnlag for avgivelse

År 2024: Årsregnskap er elektronisk innlevert.
År 2023: Tall er hentet fra elektronisk innlevert årsregnskap fra 2024.

Det er ikke krav til at årsregnskapet m.v. som sendes til Regnskapsregisteret er undertegnet. Kontrollen på at dette er utført ligger hos revisor/enhetens øverste organ. Sikkerheten ivaretas ved at innsender har rolle/rettighet for innsending av årsregnskapet via Altinn, og ved at det bekreftes at årsregnskapet er fastsatt av kompetent organ.

Brønnøysundregistrene, 14.07.2025

Brønnøysundregistrene
Postadresse: Postboks 900, 8910 Brønnøysund
Telefon: 75 00 75 00
E-post: firmapost@brreg.no Internett: www.brreg.no
Organisasjonsnummer: 974 760 673



Organisasjonsnr: 918 158 111
VEST RØRSERVICE AS

RESULTATREGNSKAP

Beløp i: NOK	Note	2024	2023
RESULTATREGNSKAP			
Inntekter			
Salgsinntekt		5 381 558	4 205 097
Annen driftsinntekt		19 765	0
Sum inntekter		5 401 323	4 205 097
Kostnader			
Varekostnad		2 257 236	1 996 090
Lønnskostnad	1, 2	1 333 204	1 046 960
Avskrivning på varige driftsmidler og immaterielle eiendeler	3	49 637	51 160
Nedskrivning av varige driftsmidler og immaterielle eiendeler	3	0	0
Annen driftskostnad		425 270	377 790
Sum kostnader		4 065 347	3 472 000
Driftsresultat		1 335 976	733 097
Finansinntekter og finanskostnader			
Annen renteinntekt		10 729	5 250
Annen finansinntekt		196 642	473 060
Verdiøkning av finansielle instrumenter vurdert til virkelig verdi		641 674	0
Sum finansinntekter		849 045	478 310
Nedskrivning av finansielle eiendeler		0	245 184
Annen rentekostnad		-207	290
Annen finanskostnad		663	0
Sum finanskostnader		456	245 474
Netto finans		848 589	232 836
Resultat før skattekostnad		2 184 565	965 933
Skattekostnad	4, 5	293 840	172 787
Årsresultat		1 890 725	793 146
Overføringer og disponeringer			
Tilleggsutbytte		200 000	0
Annen egenkapital		1 690 725	814 146
Sum overføringer og disponeringer		1 890 725	814 146



Organisasjonsnr: 918 158 111
VEST RØRSERVICE AS

BALANSE

Beløp i: NOK	Note	2024	2023
BALANSE - EIENDELER			
Anleggsmidler			
Immaterielle eiendeler			
Utvikling	3	0	0
Konsesjoner, patenter, lisenser, varemerker ol.	3	0	0
Utsatt skattefordel	4, 5	0	0
Goodwill	3	0	0
Sum immaterielle eiendeler		0	0
Varige driftsmidler			
Tomter, bygninger og annen fast eiendom	3	0	0
Maskiner og anlegg	3	0	0
Skip, rigger, fly og lignende	3	0	0
Driftsløsøre, inventar, verktøy, kontormaskiner, ol.	3	366 581	246 218
Sum varige driftsmidler		366 581	246 218
Finansielle anleggsmidler			
Investeringer i tilknyttet selskap	6	900 000	900 000
Lån til tilknyttet selskap og felles kontrollert virksomhet	6, 7	725 979	705 250
Andre langsiktige fordringer	8	0	0
Sum finansielle anleggsmidler		1 625 979	1 605 250
Sum anleggsmidler		1 992 560	1 851 468
Omløpsmidler			
Varer			
Varer		125 832	123 975
Sum varer		125 832	123 975
Fordringer			
Kundefordringer		447 179	313 570
Andre kortsiktige fordringer	8	132 111	135 674
Sum fordringer		579 290	449 244
Investeringer			
Markedsbaserte aksjer		2 214 439	1 269 235
Sum investeringer		2 214 439	1 269 235



Bankinnskudd, kontanter og lignende			
Bankinnskudd, kontanter og lignende		1 448 139	805 404
Sum bankinnskudd, kontanter og lignende		1 448 139	805 404
Sum omløpsmidler		4 367 699	2 647 857
SUM EIENDELER		6 360 259	4 499 325
BALANSE - EGENKAPITAL OG GJELD			
Egenkapital			
Innskutt egenkapital			
Aksjekapital	9	50 000	50 000
Beholdning av egne aksjer	9	0	0
Overkurs	9	0	0
Ikke registrert kapitalforhøyelse	9	0	0
Annen innskutt egenkapital	9	-10 000	-10 000
Sum innskutt egenkapital		40 000	40 000
Opptjent egenkapital			
Fond	9	0	0
Annen egenkapital	9	5 472 087	3 781 362
Udekket tap	9	0	0
Sum opptjent egenkapital		5 472 087	3 781 362
Sum egenkapital		5 512 087	3 821 362
Gjeld			
Langsiktig gjeld			
Utsatt skatt	4, 5	9 613	14 312
Sum avsetninger for forpliktelses		9 613	14 312
Annen langsiktig gjeld		0	0
Sum annen langsiktig gjeld		0	0
Sum langsiktig gjeld		9 613	14 312
Kortsiktig gjeld			
Leverandørgjeld		143 993	150 196
Betalbar skatt	4, 5	298 539	174 830
Skyldige offentlige avgifter		270 632	237 833
Annen kortsiktig gjeld		125 395	121 792
Sum kortsiktig gjeld		838 559	684 651
Sum gjeld		848 172	698 963
SUM EGENKAPITAL OG GJELD		6 360 259	4 499 325



Organisasjonsnr: 918 158 111
VEST RØRSERVICE AS

NOTEOPPLYSNINGER - SELSKAP - alle poster oppgitt i hele tall

Note

Regnskapsprinsipper

Årsregnskapet er satt opp i samsvar med regnskapsloven og god regnskapsskikk for små foretak. Salgsinntekter Inntektsføring ved salg av varer skjer på leveringstidspunktet. Tjenester inntektsføres etter hvert som de leveres. Klassifisering og vurdering av balanseposter Anleggsmidler er eiendeler bestemt til varig eie eller bruk. Eiendeler som er knyttet til varekretsløpet er klassifisert som omløpsmidler. Fordringer klassifiseres som omløpsmidler hvis de forfaller til betaling innen ett år etter transaksjonsdagen. Tilsvarende klassifiseres gjeld som kortsiktig hvis gjelden forfaller til betaling innen ett år. Omløpsmidler vurderes til laveste av anskaffelseskost og virkelig verdi. Kortsiktig gjeld balanseføres til nominelt beløp på etableringstidspunktet. Anleggsmidler vurderes til anskaffelseskost. Varige anleggsmidler avskrives etter en fornuftig avskrivningsplan. Anleggsmidlene nedskrives til virkelig verdi ved verdifall som ikke forventes å være forbigående. Langsiktig gjeld med unntak av andre avsetninger balanseføres til nominelt beløp på etableringstidspunktet. Fordringer Kundefordringer og andre fordringer er oppført i balansen til pålydende etter fradrag for avsetning til forventet tap. Avsetning til tap gjøres på grunnlag av individuelle vurderinger av de enkelte fordringene. Varebeholdninger Lager av innkjøpte varer er verdsatt til laveste verdi av anskaffelseskost etter FIFO- prinsippet og virkelig verdi. Det foretas nedskrivning for påregnelig ukurans. Varige driftsmidler Varige driftsmidler balanseføres og avskrives over driftsmidlenes levetid dersom de har antatt levetid over 3 år og har en kostpris som overstiger kr 30 000. Direkte vedlikehold av driftsmidler kostnadsføres løpende under driftskostnader, mens påkostninger eller forbedringer tillegges driftsmidlets kostpris og avskrives i takt med driftsmidlet. Forøvrig er følgende regnskapsprinsipper anvendt: FIFO-metoden for tilordning av anskaffelseskost for ombyttbare finansielle eiendeler, laveste verdis prinsipp for markedsbaserte finansielle omløpsmidler. Leieavtaler er ikke balanseført. Skatt Skattekostnaden i resultatregnskapet omfatter både periodens betalbare skatt og endring i utsatt skatt. Utsatt skatt er beregnet med 22% på grunnlag av de midlertidige forskjeller som eksisterer mellom regnskapsmessige og skattemessige verdier, samt skattemessig underskudd til fremføring ved utgangen av regnskapsåret. Skatteøkende og skattereduserende midlertidige forskjeller som reverserer eller kan reversere i samme periode er fastsatt og skattevirkningen er beregnet på nettogrunnlaget. Selskapet har ikke endret regnskapsprinsipp fra 2023 til 2024.

Note

1

Antall årsverk i regnskapsåret

2.00

Note

2

Spesifisering av resultatregnskapet



Lønnskostnader

<u>Lønn</u>	<u>Årets</u>	<u>Fjorårets</u>
	1071840.00	831675.00
<u>Folketrygdavgift</u>	<u>Årets</u>	<u>Fjorårets</u>
	162829.00	130288.00
<u>Andre ytelser</u>	<u>Årets</u>	<u>Fjorårets</u>
	98535.00	15146.00
<u>Sum lønnskostnader</u>	<u>Årets</u>	<u>Fjorårets</u>
	1333204.00	977109.00

Note

Ekstraordinære inntekter og kostnader

<u>Sum</u>	<u>Beløp</u>
------------	--------------

Note

3

Varige driftsmidler og immaterielle eiendeler

<u>Anskaffelseskost 01.01.</u>	<u>Varige driftsmidler</u>	<u>Immaterielle eiend.</u>
	501649.00	0.00
<u>Tilgang i året</u>	<u>Varige driftsmidler</u>	<u>Immaterielle eiend.</u>
	170000.00	0.00
<u>Anskaffelseskost 31.12.</u>	<u>Varige driftsmidler</u>	<u>Immaterielle eiend.</u>
	671649.00	0.00
<u>Samlede av-/nedskrivn.</u>	<u>Varige driftsmidler</u>	<u>Immaterielle eiend.</u>
	305068.00	0.00
<u>Balanseført verdi 31.12.</u>	<u>Varige driftsmidler</u>	<u>Immaterielle eiend.</u>
	366581.00	0.00
<u>Årets av-/nedskrivn.</u>	<u>Varige driftsmidler</u>	<u>Immaterielle eiend.</u>
	49637.00	0.00

Anskaffelseskost - balanseførte lånekostnader, egentilvirkede anleggsmidler

Goodwill spesifisert for hvert enkelt virksomhetskjøp

Avskrivningsplan for goodwill som er lenger enn fem år - begrunnelse

Mer om varige driftsmidler/immaterielle eiendeler

Note

6

Konsern, tilknyttet selskap m.v.



Investering som regnskapsføres etter egenkapitalmetoden

Konsernregnskap

Virksomheten inngår i konsolideringen til morselskapets konsernregnsk.: Nei

Morselskapet sitt navn

Forretningskontor for morselskapet

Datterselskap er utelatt fra konsolideringen: Nei

Begrunnelse for at datterselskap er utelatt fra konsolideringen

Konsern, tilknyttet selskap m.v. - fordringer og gjeld

Fordringer

<u>Samlet beløp - tilknyttet selskap</u>	<u>Årets</u>	<u>Fjorårets</u>
	715250.00	705250.00

<u>Samlet beløp - foretak i samme konsern</u>	<u>Årets</u>	<u>Fjorårets</u>
---	--------------	------------------

Kortsiktig gjeld

<u>Samlet beløp - foretak i samme konsern</u>	<u>Årets</u>	<u>Fjorårets</u>
---	--------------	------------------

<u>Samlet beløp - felles kontrollert virksomhet</u>	<u>Årets</u>	<u>Fjorårets</u>
---	--------------	------------------

<u>Pantstillelse</u>	<u>Beløp</u>
----------------------	--------------

Note

7

Fordringer

Fordringer som forfaller senere enn ett år etter regnskapsårets slutt
725979.00

Mer om fordringer

Note

Virkelig verdi og resultatført verdiendr. i perioden, finansielle instrumenter

Mer om finansielle instrumenter

Beskrivelse av finansielle derivater

<u>Beholdning av egne aksjer</u>	<u>Antall</u>	<u>Pålydende</u>	<u>Andel av aksjek.</u>
----------------------------------	---------------	------------------	-------------------------



Note

8

Lån og sikkerhetsstillelse til medlemmer

Er det gitt lån eller sikkerhetsstillelse til ledende personer: Nei

Opplysninger om:

Medlemmer av:

Mer om lån og sikkerhetsstillelse



Årsregnskap for
VEST RØRSERVICE AS

918158111

Regnskapsår
01.01.2024 - 31.12.2024



VEST RØRSERVICE AS
918 158 111

Resultatregnskap

	Note	2024	2023
Driftsinntekter			
Salgsinntekt		5 381 558	4 205 097
Annen driftsinntekt		19 765	0
Sum driftsinntekter		5 401 323	4 205 097
Driftskostnader			
Varekostnad		-2 257 236	-1 996 090
Lønnskostnad	1, 2	-1 333 204	-1 046 960
Avskrivning på varige driftsmidler og immaterielle eiendeler	3	-49 637	-51 160
Annen driftskostnad		-425 270	-377 790
Sum driftskostnader		-4 065 347	-3 472 000
Driftsresultat		1 335 976	733 097
Finansinntekter			
Annen renteinntekt		10 729	5 250
Annen finansinntekt		196 642	473 060
Verdiøkning av finansielle instrumenter vurdert til virkelig verdi		641 674	0
Sum finansinntekter		849 045	478 310
Finanskostnader			
Nedskrivning av finansielle eiendeler		0	-245 184
Annen rentekostnad		207	-290
Annen finanskostnad		-663	0
Sum finanskostnader		-456	-245 474
Netto finans		848 589	232 836
Resultat før skattekostnad		2 184 565	965 933
Skattekostnad	4, 5	-293 840	-172 787
Årsresultat		1 890 725	793 146
Overføringer			
Tilleggsutbytte		200 000	0
Annen egenkapital		1 690 725	814 146
Sum overføringer		1 890 725	814 146



VEST RØRSERVICE AS
918 158 111

Balanse

	Note	31.12.2024	31.12.2023
EIENDELER			
Anleggsmidler			
Varige driftsmidler			
Driftsløsøre, inventar, verktøy, kontormaskiner, ol.	3	366 581	246 218
Sum varige driftsmidler		366 581	246 218
Finansielle anleggsmidler			
Investeringer i tilknyttet selskap	6	900 000	900 000
Lån til tilknyttet selskap og felles kontrollert virksomhet	6, 7	725 979	705 250
Sum finansielle anleggsmidler		1 625 979	1 605 250
Sum anleggsmidler		1 992 560	1 851 468
Omløpsmidler			
Varer			
Varer		125 832	123 975
Sum varer		125 832	123 975
Fordringer			
Kundefordringer		447 179	313 570
Andre kortsiktige fordringer	8	132 111	135 674
Sum fordringer		579 290	449 244
Investeringer			
Markedsbaserte aksjer		2 214 439	1 269 235
Sum investeringer		2 214 439	1 269 235
Bankinnskudd, kontanter og lignende			
Bankinnskudd, kontanter og lignende		1 448 139	805 404
Sum bankinnskudd, kontanter og lignende		1 448 139	805 404
Sum omløpsmidler		4 367 699	2 647 857
SUM EIENDELER		6 360 259	4 499 325



VEST RØRSERVICE AS
918 158 111

Balanse

	Note	31.12.2024	31.12.2023
EGENKAPITAL OG GJELD			
Egenkapital			
Innskutt egenkapital			
Aksjekapital	9	50 000	50 000
Annen innskutt egenkapital	9	-10 000	-10 000
Sum innskutt egenkapital		40 000	40 000
Opptjent egenkapital			
Annen egenkapital	9	5 472 087	3 781 362
Sum opptjent egenkapital		5 472 087	3 781 362
Sum egenkapital		5 512 087	3 821 362
Beregnet resultat (ikke bokført)		0	-21 000
Gjeld			
Avsetning og forpliktelser			
Utsatt skatt	4, 5	9 613	14 312
Sum avsetning for forpliktelser		9 613	14 312
Kortsiktig gjeld			
Leverandørgjeld		143 993	150 196
Betalbar skatt	4, 5	298 539	174 830
Skyldige offentlige avgifter		270 632	237 833
Annen kortsiktig gjeld		125 395	121 792
Sum kortsiktig gjeld		838 559	684 651
Sum gjeld		848 172	698 963
SUM EGENKAPITAL OG GJELD		6 360 259	4 499 325

MANGER, 31.05.2025

Tor Erik Kolstad Skråmestø
styrets leder / daglig leder

Tormod Mjøs
styremedlem



VEST RØRSERVICE AS
918 158 111

Noter

Regnskapsprinsipper

Årsregnskapet er satt opp i samsvar med regnskapsloven og god regnskapsskikk for små foretak.

Salgsinntekter

Inntektsføring ved salg av varer skjer på leveringstidspunktet. Tjenester inntektsføres etter hvert som de leveres.

Klassifisering og vurdering av balanseposter

Anleggsmidler er eiendeler bestemt til varig eie eller bruk. Eiendeler som er knyttet til varekretsløpet er klassifisert som omløpsmidler. Fordringer klassifiseres som omløpsmidler hvis de forfaller til betaling innen ett år etter transaksjonsdagen. Tilsvarende klassifiseres gjeld som kortsiktig hvis gjelden forfaller til betaling innen ett år.

Omløpsmidler vurderes til laveste av anskaffelseskost og virkelig verdi. Kortsiktig gjeld balanseføres til nominelt beløp på etableringstidspunktet. Anleggsmidler vurderes til anskaffelseskost. Varige anleggsmidler avskrives etter en fornuftig avskrivningsplan. Anleggsmidlene nedskrives til virkelig verdi ved verdifall som ikke forventes å være forbigående. Langsiktig gjeld med unntak av andre avsetninger balanseføres til nominelt beløp på etableringstidspunktet.

Fordringer

Kundefordringer og andre fordringer er oppført i balansen til pålydende etter fradrag for avsetning til forventet tap. Avsetning til tap gjøres på grunnlag av individuelle vurderinger av de enkelte fordringene.

Varebeholdninger

Lager av innkjøpte varer er verdsatt til laveste verdi av anskaffelseskost etter FIFO- prinsippet og virkelig verdi. Det foretas nedskrivning for påregnelig ukurans.

Varige driftsmidler

Varige driftsmidler balanseføres og avskrives over driftsmidlenes levetid dersom de har antatt levetid over 3 år og har en kostpris som overstiger kr 30 000. Direkte vedlikehold av driftsmidler kostnadsføres løpende under driftskostnader, mens påkostninger eller forbedringer tillegges driftsmidlets kostpris og avskrives i takt med driftsmidlet.

Forørig er følgende regnskapsprinsipper anvendt:

FIFO-metoden for tilordning av anskaffelseskost for ombyttbare finansielle eiendeler, laveste verdis prinsipp for markedsbaserte finansielle omløpsmidler. Leieavtaler er ikke balanseført.

Skatt

Skattekostnaden i resultatregnskapet omfatter både periodens betalbare skatt og endring i utsatt skatt. Utsatt skatt er beregnet med 22% på grunnlag av de midlertidige forskjeller som eksisterer mellom regnskapsmessige og skattemessige verdier, samt skattemessig underskudd til fremføring ved utgangen av regnskapsåret. Skatteøkende og skattereduserende midlertidige forskjeller som reverserer eller kan reversere i samme periode er fastsatt og skattevirkningen er beregnet på nettogrunnlaget.

Selskapet har ikke endret regnskapsprinsipp fra 2023 til 2024.

Note 1 - Antall årsverk

Antall årsverk sysselsatt i regnskapsåret:

2



VEST RØRSERVICE AS
918 158 111

Note 2 - Lønnskostnader

Spesifikasjon av lønnskostnader	2024	2023
Lønn	1 071 840	831 675
Arbeidsgiveravgift	162 829	130 288
Pensjonskostnader	0	0
Andre relaterte ytelser	98 535	15 146
Sum	1 333 204	977 109

Note 3 - Varige driftsmidler og immaterielle eiendeler

	Varige driftsmidler
Anskaffelseskost 01.01.	501 649
Tilgang i året	170 000
Avgang i året	0
Anskaffelseskost 31.12.	671 649
Samlede avskrivninger, nedskrivninger og reverseringer av nedskrivninger	-305 068
Balansført verdi per 31.12.	366 581
Avskrivninger, nedskrivninger og reverseringer av nedskrivninger i regnskapsåret	49 637

Note 4 - Spesifisering av skatt

Skattekostnad	2024	2023
Betalbar skatt på alminnelig inntekt	298 539	174 830
+/- Endringer i utsatt skatt/utsatt skattefordel	-4 699	-6 663
Skattekostnad	293 840	168 167
Skattepliktig inntekt		
Resultat før skatt	2 184 565	965 933
Permanente forskjeller	-827 928	-201 536
+/- Endring i midlertidige forskjeller	358	30 286
Skattepliktig inntekt	1 356 995	794 682
Betalbar skatt i balansen		
Betalbar skatt på årets resultat	298 539	174 830
Betalbar skatt i balansen	298 539	174 830

Note 5 - Midlertidige forskjeller - utsatt skatt/skattefordel

Utsatt skatt/utsatt skattefordel i balansen avsettes på grunnlag av forskjeller mellom regnskapsmessige og skattemessige verdier i henhold til norsk regnskapsstandard for skatt.

Midlertidige skatteøkende og skattereduserende forskjeller som kan utlignes er nettoført.

Midlertidige forskjeller knyttet til:	01.01.2024	31.12.2024	Endring
Anleggsmidler	115 055	137 697	-22 642
Omløpsmidler	-71 000	-94 000	23 000
Netto forskjeller	44 055	43 697	358
Sum midlertidige forskjeller som inngår i grunnlag for utsatt skatt/skattefordel	44 055	43 697	358
Utsatt skatt 31.12.2024 basert på 22 %	14 312	9 613	4 699



VEST RØRSERVICE AS
918 158 111

Note 6 - Konsern, tilknyttet selskap m.v.

Fordringer

	2024	2023
Samlet beløp som gjelder tilknyttet selskap	715 250	705 250

Note 7 - Fordringer

Fordringer som forfaller senere enn ett år etter regnskapsårets slutt	725 979
---	---------

Note 8 - Lån og sikkerhetsstillelse til ledende personer, eiere med videre

Det er ikke gitt lån eller sikkerhetsstillelse til medlemmer av styrende organer.

Note 9 - Egenkapital

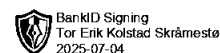
	Aksjekapital	Annen innsk. EK	Opptjent egenkapital	Sum
Egenkapital 31.12.2023	50 000	-10 000	3 781 362	3 821 362
Årsresultat	0	0	1 890 725	1 890 725
Tilleggsutbytte i løpet av året, basert på siste fastsatte regnskap	0	0	-200 000	-200 000
Egenkapital 31.12.2024	50 000	-10 000	5 472 087	5 512 087



Årsregnskap for
VEST RØRSERVICE AS
918158111
Regnskapsår
01.01.2024 - 31.12.2024



VEST RØRSERVICE AS
918 158 111



Resultatregnskap

	Note	2024	2023
Driftsinntekter			
Salgsinntekt		5 381 558	4 205 097
Annen driftsinntekt		19 765	0
Sum driftsinntekter		5 401 323	4 205 097
Driftskostnader			
Varekostnad		-2 257 236	-1 996 090
Lønnskostnad	1, 2	-1 333 204	-1 046 960
Avskrivning på varige driftsmidler og immaterielle eiendeler	3	-49 637	-51 160
Annen driftskostnad		-425 270	-377 790
Sum driftskostnader		-4 065 347	-3 472 000
Driftsresultat		1 335 976	733 097
Finansinntekter			
Annen renteinntekt		10 729	5 250
Annen finansinntekt		196 642	473 060
Verdiøkning av finansielle instrumenter vurdert til virkelig verdi		641 674	0
Sum finansinntekter		849 045	478 310
Finanskostnader			
Nedskrivning av finansielle eiendeler		0	-245 184
Annen rentekostnad		207	-290
Annen finanskostnad		-663	0
Sum finanskostnader		-456	-245 474
Netto finans		848 589	232 836
Resultat før skattekostnad		2 184 565	965 933
Skattekostnad	4, 5	-293 840	-172 787
Årsresultat		1 890 725	793 146
Overføringer			
Tilleggsutbytte		200 000	0
Annen egenkapital		1 690 725	814 146
Sum overføringer		1 890 725	814 146



VEST RØRSERVICE AS
918 158 111

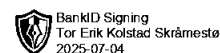


Balanse

	Note	31.12.2024	31.12.2023
EIENDELER			
Anleggsmidler			
Varige driftsmidler			
Driftsløsøre, inventar, verktøy, kontormaskiner, ol.	3	366 581	246 218
Sum varige driftsmidler		366 581	246 218
Finansielle anleggsmidler			
Investeringer i tilknyttet selskap	6	900 000	900 000
Lån til tilknyttet selskap og felles kontrollert virksomhet	6, 7	725 979	705 250
Sum finansielle anleggsmidler		1 625 979	1 605 250
Sum anleggsmidler		1 992 560	1 851 468
Omløpsmidler			
Varer			
Varer		125 832	123 975
Sum varer		125 832	123 975
Fordringer			
Kundefordringer		447 179	313 570
Andre kortsiktige fordringer	8	132 111	135 674
Sum fordringer		579 290	449 244
Investeringer			
Markedsbaserte aksjer		2 214 439	1 269 235
Sum investeringer		2 214 439	1 269 235
Bankinnskudd, kontanter og lignende			
Bankinnskudd, kontanter og lignende		1 448 139	805 404
Sum bankinnskudd, kontanter og lignende		1 448 139	805 404
Sum omløpsmidler		4 367 699	2 647 857
SUM EIENDELER		6 360 259	4 499 325



VEST RØRSERVICE AS
918 158 111



Balanse

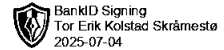
	Note	31.12.2024	31.12.2023
EGENKAPITAL OG GJELD			
Egenkapital			
Innskutt egenkapital			
Aksjekapital	9	50 000	50 000
Annen innskutt egenkapital	9	-10 000	-10 000
Sum innskutt egenkapital		40 000	40 000
Opptjent egenkapital			
Annen egenkapital	9	5 472 087	3 781 362
Sum opptjent egenkapital		5 472 087	3 781 362
Sum egenkapital		5 512 087	3 821 362
Beregnet resultat (ikke bokført)		0	-21 000
Gjeld			
Avsetning og forpliktelser			
Utsatt skatt	4, 5	9 613	14 312
Sum avsetning for forpliktelser		9 613	14 312
Kortsiktig gjeld			
Leverandørgjeld		143 993	150 196
Betalbar skatt	4, 5	298 539	174 830
Skyldige offentlige avgifter		270 632	237 833
Annen kortsiktig gjeld		125 395	121 792
Sum kortsiktig gjeld		838 559	684 651
Sum gjeld		848 172	698 963
SUM EGENKAPITAL OG GJELD		6 360 259	4 499 325

Tor Erik Kolstad Skråmestø
styrets leder / daglig leder

Tormod Mjøs
styremedlem



VEST RØRSERVICE AS
918 158 111



Noter

Regnskapsprinsipper

Årsregnskapet er satt opp i samsvar med regnskapsloven og god regnskapsskikk for små foretak.

Salgsinntekter

Inntektsføring ved salg av varer skjer på leveringstidspunktet. Tjenester inntektsføres etter hvert som de leveres.

Klassifisering og vurdering av balanseposter

Anleggsmidler er eiendeler bestemt til varig eie eller bruk. Eiendeler som er knyttet til varekretsløpet er klassifisert som omløpsmidler. Fordringer klassifiseres som omløpsmidler hvis de forfaller til betaling innen ett år etter transaksjonsdagen. Tilsvarende klassifiseres gjeld som kortsiktig hvis gjelden forfaller til betaling innen ett år.

Omløpsmidler vurderes til laveste av anskaffelseskost og virkelig verdi. Kortsiktig gjeld balanseføres til nominelt beløp på etableringstidspunktet. Anleggsmidler vurderes til anskaffelseskost. Varige anleggsmidler avskrives etter en fornuftig avskrivningsplan. Anleggsmidlene nedskrives til virkelig verdi ved verdifall som ikke forventes å være forbigående. Langsiktig gjeld med unntak av andre avsetninger balanseføres til nominelt beløp på etableringstidspunktet.

Fordringer

Kundefordringer og andre fordringer er oppført i balansen til pålydende etter fradrag for avsetning til forventet tap. Avsetning til tap gjøres på grunnlag av individuelle vurderinger av de enkelte fordringene.

Varebeholdninger

Lager av innkjøpte varer er verdsatt til laveste verdi av anskaffelseskost etter FIFO- prinsippet og virkelig verdi. Det foretas nedskrivning for påregnelig ukurans.

Varige driftsmidler

Varige driftsmidler balanseføres og avskrives over driftsmidlenes levetid dersom de har antatt levetid over 3 år og har en kostpris som overstiger kr 30 000. Direkte vedlikehold av driftsmidler kostnadsføres løpende under driftskostnader, mens påkostninger eller forbedringer tillegges driftsmidlets kostpris og avskrives i takt med driftsmidlet.

Forørig er følgende regnskapsprinsipper anvendt:

FIFO-metoden for tilordning av anskaffelseskost for ombyttbare finansielle eiendeler, laveste verdis prinsipp for markedsbaserte finansielle omløpsmidler. Leieavtaler er ikke balanseført.

Skatt

Skattekostnaden i resultatregnskapet omfatter både periodens betalbare skatt og endring i utsatt skatt. Utsatt skatt er beregnet med 22% på grunnlag av de midlertidige forskjeller som eksisterer mellom regnskapsmessige og skattemessige verdier, samt skattemessig underskudd til fremføring ved utgangen av regnskapsåret. Skatteøkende og skattereduserende midlertidige forskjeller som reverserer eller kan reversere i samme periode er fastsatt og skattevirkningen er beregnet på nettogrunnlaget.

Selskapet har ikke endret regnskapsprinsipp fra 2023 til 2024.

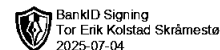
Note 1 - Antall årsverk

Antall årsverk sysselsatt i regnskapsåret:

2



VEST RØRSERVICE AS
918 158 111



Note 2 - Lønnskostnader

Spesifikasjon av lønnskostnader	2024	2023
Lønn	1 071 840	831 675
Arbeidsgiveravgift	162 829	130 288
Pensjonskostnader	0	0
Andre relaterte ytelser	98 535	15 146
Sum	1 333 204	977 109

Note 3 - Varige driftsmidler og immaterielle eiendeler

	Varige driftsmidler
Anskaffelseskost 01.01.	501 649
Tilgang i året	170 000
Avgang i året	0
Anskaffelseskost 31.12.	671 649
Samlede avskrivninger, nedskrivninger og reverseringer av nedskrivninger	-305 068
Balanseført verdi per 31.12.	366 581
Avskrivninger, nedskrivninger og reverseringer av nedskrivninger i regnskapsåret	49 637

Note 4 - Spesifisering av skatt

Skattekostnad	2024	2023
Betalbar skatt på alminnelig inntekt	298 539	174 830
+/- Endringer i utsatt skatt/utsatt skattefordel	-4 699	-6 663
Skattekostnad	293 840	168 167
Skattepliktig inntekt		
Resultat før skatt	2 184 565	965 933
Permanente forskjeller	-827 928	-201 536
+/- Endring i midlertidige forskjeller	358	30 286
Skattepliktig inntekt	1 356 995	794 682
Betalbar skatt i balansen		
Betalbar skatt på årets resultat	298 539	174 830
Betalbar skatt i balansen	298 539	174 830

Note 5 - Midlertidige forskjeller - utsatt skatt/skattefordel

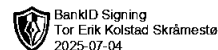
Utsatt skatt/utsatt skattefordel i balansen avsettes på grunnlag av forskjeller mellom regnskapsmessige og skattemessige verdier i henhold til norsk regnskapsstandard for skatt.

Midlertidige skatteøkende og skattereduserende forskjeller som kan utlignes er nettoført.

Midlertidige forskjeller knyttet til:	01.01.2024	31.12.2024	Endring
Anleggsmidler	115 055	137 697	-22 642
Omløpsmidler	-71 000	-94 000	23 000
Netto forskjeller	44 055	43 697	358
Sum midlertidige forskjeller som inngår i grunnlag for utsatt skatt/skattefordel	44 055	43 697	358
Utsatt skatt 31.12.2024 basert på 22 %	14 312	9 613	4 699



VEST RØRSERVICE AS
918 158 111



Note 6 - Konsern, tilknyttet selskap m.v.

Fordringer

	2024	2023
Samlet beløp som gjelder tilknyttet selskap	715 250	705 250

Note 7 - Fordringer

Fordringer som forfaller senere enn ett år etter regnskapsårets slutt	725 979
---	---------

Note 8 - Lån og sikkerhetsstillelse til ledende personer, eiere med videre

Det er ikke gitt lån eller sikkerhetsstillelse til medlemmer av styrende organer.

Note 9 - Egenkapital

	Aksjekapital	Annen innsk. EK	Opptjent egenkapital	Sum
Egenkapital 31.12.2023	50 000	-10 000	3 781 362	3 821 362
Årsresultat	0	0	1 890 725	1 890 725
Tilleggsutbytte i løpet av året, basert på siste fastsatte regnskap	0	0	-200 000	-200 000
Egenkapital 31.12.2024	50 000	-10 000	5 472 087	5 512 087