



ÅRSREGNSKAPET FOR REGNSKAPSÅRET 2020 - GENERELL INFORMASJON

Enheten

Organisasjonsnummer: 986 971 262
Organisasjonsform: Aksjeselskap
Foretaksnavn: KEY PERFORMANCE SEARCH & SELECTION AS
Forretningsadresse: c/o Kristian Lennertzen
Riskegrenda 45
1352 KOLSÅS

Regnskapsår

Årsregnskapets periode: 01.01.2020 - 31.12.2020

Konsern

Morselskap i konsern: Nei

Regnskapsregler

Regler for små foretak benyttet: Ja
Benyttet ved utarbeidelsen av årsregnskapet til selskapet: Regnskapslovens alminnelige regler

Årsregnskapet fastsatt av kompetent organ

Bekreftet av representant for selskapet: Kristian Lennertzen
Dato for fastsettelse av årsregnskapet: 31.03.2021

Grunnlag for avgivelse

År 2020: Årsregnskapet er elektronisk innlevert
År 2019: Tall er hentet fra elektronisk innlevert årsregnskap fra 2020

Det er ikke krav til at årsregnskapet m.v. som sendes til Regnskapsregisteret er undertegnet. Kontrollen på at dette er utført ligger hos revisor/enhetens øverste organ. Sikkerheten ivaretas ved at innsender har rolle/rettighet for innsending av årsregnskapet via Altinn, og ved at det bekreftes at årsregnskapet er fastsatt av kompetent organ.

Brønnøysundregistrene, 04.05.2022



Resultatregnskap

Beløp i: NOK	Note	2020	2019
RESULTATREGNSKAP			
Inntekter			
Salgsinntekt		1 879 440	1 879 440
Sum inntekter		1 879 440	1 879 440
Kostnader			
Varekostnad		3 677	4 399
Lønnskostnad	5	1 340 068	1 279 306
Annen driftskostnad		248 587	264 643
Sum kostnader		1 592 331	1 548 347
Driftsresultat		287 109	331 092
Finansinntekter og finanskostnader			
Annen renteinntekt		173	404
Annen finansinntekt		271 776	304 950
Sum finansinntekter		271 949	305 354
Annen rentekostnad		294	290
Sum finanskostnader		294	290
Netto finans		271 655	305 064
Ordinært resultat før skattekostnad	1	558 763	636 156
Skattekostnad på ordinært resultat		66 847	75 986
Ordinært resultat etter skattekostnad		491 916	560 170
Årsresultat		491 916	560 170
Årsresultat etter minoritetsinteresser		491 916	560 170
Totalresultat		491 916	560 170
Overføringer og disponeringer			
Ordinært utbytte		475 000	500 000
Avsatt til annen egenkapital		16 916	60 170



Resultatregnskap

Beløp i: NOK	Note	2020	2019
Sum overføringer og disponeringer		491 916	560 170



Balanse

Beløp i: NOK	Note	2020	2019
BALANSE - EIENDELER			
Anleggsmidler			
Immaterielle eiendeler			
Finansielle anleggsmidler			
Investeringer i aksjer og andeler	2	1 812 803	1 812 803
Andre langsiktige fordringer			26 046
Sum finansielle anleggsmidler		1 812 803	1 838 849
Sum anleggsmidler		1 812 803	1 838 849
Omløpsmidler			
Varer			
Fordringer			
Kundefordringer		61 275	156 300
Andre kortsiktige fordringer			5 377
Sum fordringer		61 275	161 677
Bankinnskudd, kontanter og lignende			
Bankinnskudd, kontanter o.l.	7	761 194	778 896
Sum bankinnskudd, kontanter og lignende		761 194	778 896
Sum omløpsmidler		822 469	940 573
SUM EIENDELER		2 635 272	2 779 422
BALANSE - EGENKAPITAL OG GJELD			
Egenkapital			
Innskutt egenkapital			
Aksjekapital	3	100 000	100 000
Sum innskutt egenkapital		100 000	100 000
Opptjent egenkapital			



Balanse

Beløp i: NOK	Note	2020	2019
Annen egenkapital		1 654 126	1 637 210
Sum opptjent egenkapital		1 654 126	1 637 210
Sum egenkapital	4	1 754 126	1 737 210
Sum langsiktig gjeld		0	0
Kortsiktig gjeld			
Betalbar skatt	1	66 847	75 986
Skyldig offentlige avgifter		200 021	182 990
Utbytte		475 000	500 000
Gjeld til eiere		5 878	10 433
Annen kortsiktig gjeld		133 400	272 803
Sum kortsiktig gjeld		881 146	1 042 212
Sum gjeld		881 146	1 042 212
SUM EGENKAPITAL OG GJELD		2 635 272	2 779 422



Brønnøysundregistrene

ÅRSREGNSKAP FOR REGNSKAPSÅRET 2020 - GENERELL INFORMASJON

Journalnummer: 2021 202955

Enheten

Organisasjonsnummer: 986 971 262
Organisasjonsform: Aksjeselskap
Foretaksnavn: KEY PERFORMANCE SEARCH & SELECTION AS
Forretningsadresse: c/o Kristian Lennertzen
Riskegrenda 45
1352 KOLSÅS

Regnskapsår

Årsregnskapets periode: 01.01.2020 - 31.12.2020

Konsern

Morselskap i konsern: Nei

Regnskapsregler

Regler for små foretak benyttet: Ja
Benyttet ved utarbeidelsen av årsregnskapet til selskapet: Regnskapslovens alminnelige regler

Årsregnskapet fastsatt av kompetent organ

Bekreftet av representant for selskapet: Kristian Lennertzen
Dato for fastsettelse av årsregnskapet: 31.03.2021

Revisjon

Selskapet har besluttet at årsregnskapet ikke skal revideres: Ja
Årsregnskapet er utarbeidet av ekstern autorisert regnskapsfører: Ja
Ekstern autorisert regnskapsfører har i løpet av regnskapsåret bistått ved den løpende regnskapsføringen eller utført andre tjenester for selskapet enn å utarbeide årsregnskapet: Ja

Grunnlag for avgivelse

År 2020: Årsregnskap er elektronisk innlevert.
År 2019: Tall er hentet fra elektronisk innlevert årsregnskap fra 2020.

Det er ikke krav til at årsregnskapet m.v. som sendes til Regnskapsregisteret er undertegnet. Kontrollen på at dette er utført ligger hos revisor/enhetens øverste organ. Sikkerheten ivaretas ved at innsender har rolle/rettighet for innsending av årsregnskapet via Altinn, og ved at det bekreftes at årsregnskapet er fastsatt av kompetent organ.

Brønnøysundregistrene, 15.04.2021

Brønnøysundregistrene
Postadresse: Postboks 900, 8910 Brønnøysund
Telefon: 75 00 75 00
E-post: firmapost@brreg.no Internett: www.brreg.no
Organisasjonsnummer: 974 760 673



Organisasjonsnr: 986 971 262
KEY PERFORMANCE SEARCH &
SELECTION AS

RESULTATREGNSKAP

Beløp i: NOK	Note	2020	2019
RESULTATREGNSKAP			
Inntekter			
Salgsinntekt		1 879 440	1 879 440
Sum inntekter		1 879 440	1 879 440
Kostnader			
Varekostnad		3 677	4 399
Lønnskostnad	5	1 340 068	1 279 306
Annen driftskostnad		248 587	264 643
Sum kostnader		1 592 331	1 548 347
Driftsresultat		287 109	331 092
Finansinntekter og finanskostnader			
Annen renteinntekt		173	404
Annen finansinntekt		271 776	304 950
Sum finansinntekter		271 949	305 354
Annen rentekostnad		294	290
Sum finanskostnader		294	290
Netto finans		271 655	305 064
Ordinært resultat før skattekostnad			
Skattekostnad på ordinært resultat	1	558 763	636 156
Ordinært resultat etter skattekostnad		66 847	75 986
Årsresultat		491 916	560 170
Årsresultat etter minoritetsinteresser		491 916	560 170
Totalresultat		491 916	560 170
Overføringer og disponeringer			
Ordinært utbytte		475 000	500 000
Avsatt til annen egenkapital		16 916	60 170
Sum overføringer og disponeringer		491 916	560 170



Organisasjonsnr: 986 971 262
KEY PERFORMANCE SEARCH &
SELECTION AS

BALANSE

Beløp i: NOK **Note** **2020** **2019**

BALANSE - EIENDELER

Anleggsmidler Immaterielle eiendeler

Finansielle anleggsmidler

Investeringer i aksjer og andeler	2	1 812 803	1 812 803
Andre langsiktige fordringer			26 046
Sum finansielle anleggsmidler		1 812 803	1 838 849
Sum anleggsmidler		1 812 803	1 838 849

Omløpsmidler Varer

Fordringer

Kundefordringer		61 275	156 300
Andre kortsiktige fordringer			5 377
Sum fordringer		61 275	161 677

Bankinnskudd, kontanter og lignende

Bankinnskudd, kontanter o. l.	7	761 194	778 896
Sum bankinnskudd, kontanter og lignende		761 194	778 896

Sum omløpsmidler **822 469** **940 573**

SUM EIENDELER **2 635 272** **2 779 422**

BALANSE - EGENKAPITAL OG GJELD

Egenkapital

Innskutt egenkapital			
Aksjekapital	3	100 000	100 000
Sum innskutt egenkapital		100 000	100 000

Opptjent egenkapital

Annen egenkapital		1 654 126	1 637 210
Sum opptjent egenkapital		1 654 126	1 637 210

Sum egenkapital **4** **1 754 126** **1 737 210**



Sum langsiktig gjeld		0	0
Kortsiktig gjeld			
Betalbar skatt	1	66 847	75 986
Skyldig offentlige avgifter		200 021	182 990
Utbytte		475 000	500 000
Gjeld til eiere		5 878	10 433
Annen kortsiktig gjeld		133 400	272 803
Sum kortsiktig gjeld		881 146	1 042 212
Sum gjeld		881 146	1 042 212
SUM EGENKAPITAL OG GJELD		2 635 272	2 779 422



Organisasjonsnr: 986 971 262
KEY PERFORMANCE SEARCH &
SELECTION AS

NOTEOPPLYSNINGER - SELSKAP - alle poster oppgitt i hele tall

Note

Regnskapsprinsipper

Note

3

Antall aksjer og aksjeeiere

<u>Aksjeklasse</u>	<u>Ant. aksjer</u>	<u>Pålydende</u>	<u>Bokført verdi</u>
Ordinaer	100000.00	1.00	100000.00
<u>Aksjeeiere - fritekst</u>	<u>Antall</u>	<u>Eierandel</u>	<u>Aksjeklasse</u>
Kristian Lennertzen	100000.00	100.00%	Ordinaer
<u>Sum</u>	<u>Sum antall</u>	<u>Sum eierandel</u>	
	100000.00	100.00%	

Note

5

Ytelser til ledende personer

Ytelser til daglig leder

<u>Ytelser</u>	<u>Lønn</u>	<u>Pensj.forpl.</u>	<u>Andre godtgj.</u>
	1265091.00		

Note

5

Antall årsverk i regnskapsåret

Virksomheten har hatt følgende antall årsverk:

1.00

Note

Lån og sikkerhetsstillelse til ledende personer og aksjeeiere

Er det gitt lån eller sikkerhetsstillelse til ledende personer: Nei



Resultatregnskap			
Key Performance Search & Selection AS			
Driftsinntekter og driftskostnader	Note	2020	2019
Salgsinntekt		1 879 440	1 879 440
Sum driftsinntekter		<u>1 879 440</u>	<u>1 879 440</u>
Varekostnad		3 677	4 399
Lønnskostnad	5	1 340 068	1 279 306
Annen driftskostnad		248 587	264 643
Sum driftskostnader		<u>1 592 331</u>	<u>1 548 347</u>
Driftsresultat		<u>287 109</u>	<u>331 092</u>
Finansinntekter og finanskostnader			
Annen renteinntekt		173	404
Annen finansinntekt		271 776	304 950
Annen rentekostnad		294	290
Resultat av finansposter		<u>271 655</u>	<u>305 064</u>
Ordinært resultat før skattekostnad	1	558 763	636 156
Skattekostnad på ordinært resultat		66 847	75 986
Ordinært resultat		<u>491 916</u>	<u>560 170</u>
Årsresultat		<u>491 916</u>	<u>560 170</u>
Overføringer			
Avsatt til utbytte		475 000	500 000
Avsatt til annen egenkapital		16 916	60 170
Sum overføringer		<u>491 916</u>	<u>560 170</u>



Balanse			
Key Performance Search & Selection AS			
Eiendeler	Note	2020	2019
Anleggsmidler			
Finansielle driftsmidler			
Investeringer i aksjer og andeler	2	1 812 803	1 812 803
Andre langsiktige fordringer		0	26 046
Sum finansielle anleggsmidler		<u>1 812 803</u>	<u>1 838 849</u>
Sum anleggsmidler		<u>1 812 803</u>	<u>1 838 849</u>
Omløpsmidler			
Fordringer			
Kundefordringer		61 275	156 300
Andre kortsiktige fordringer		0	5 377
Sum fordringer		<u>61 275</u>	<u>161 677</u>
Investeringer			
Bankinnskudd, kontanter o.l.	7	761 194	778 896
Sum omløpsmidler		<u>822 469</u>	<u>940 573</u>
Sum eiendeler		<u>2 635 272</u>	<u>2 779 422</u>
Key Performance Search & Selection AS			Side 2

**Balanse**

Key Performance Search & Selection AS

Egenkapital og gjeld	Note	2020	2019
Innskutt egenkapital			
Aksjekapital	3	<u>100 000</u>	<u>100 000</u>
Sum innskutt egenkapital		<u>100 000</u>	<u>100 000</u>
Opptjent egenkapital			
Annen egenkapital		<u>1 654 126</u>	<u>1 637 210</u>
Sum opptjent egenkapital		<u>1 654 126</u>	<u>1 637 210</u>
Sum egenkapital	4	<u>1 754 126</u>	<u>1 737 210</u>
Gjeld			
Kortsiktig gjeld			
Betalbar skatt	1	66 847	75 986
Skyldig offentlige avgifter		200 021	182 990
Utbytte		475 000	500 000
Gjeld til eiere		5 878	10 433
Annen kortsiktig gjeld		<u>133 400</u>	<u>272 803</u>
Sum kortsiktig gjeld		<u>881 146</u>	<u>1 042 212</u>
Sum gjeld		<u>881 146</u>	<u>1 042 212</u>
Sum egenkapital og gjeld		<u>2 635 272</u>	<u>2 779 422</u>

Oslo, 31.03.2021

Styret i Key Performance Search & Selection AS

Kristian Lennertzen
styreleder/daglig leder

Bente Riis Lennertzen
styremedlem

Marius Lennertzen
styremedlem

Henrik Lennertzen
styremedlem



Noter til regnskapet for

Key Performance Search & Selection AS

Regnskapsprinsipper

Årsregnskapet er satt opp i samsvar med regnskapslovens bestemmelser, og reglene som følger av god regnskapsskikk.

Unntaksreglene for små foretak er brukt for alle poster hvor det foreligger slik valgadgang.

Salgsinntekter

Tjenester inntektsføres i takt med utførelsen.

Klassifisering og vurdering av balanseposter

Omløpsmidler og kortsiktig gjeld omfatter normalt poster som forfaller til betaling innen ett år etter balansedagen. Øvrige poster er klassifisert som anleggsmidler eller langsiktig gjeld. Anleggsmidler er vurdert til anskaffelseskost, men nedskrevet til virkelig verdi når verdifallet forventes ikke å være forbigående. Anleggsmidler med begrenset økonomisk levetid avskrives etter en fornuftig avskrivningsplan. Omløpsmidler er vurdert til det laveste av anskaffelseskost og virkelig verdi. Langsiktig og kortsiktig gjeld balanseføres til nominell beløp på etableringstidspunktet.

Fordringer

Kundefordringer og andre fordringer oppføres til pålydende etter fradrag for avsetning til forventet tap. Avsetning til tap gjøres på grunnlag av en individuell vurdering av de enkelte fordringene.

Skatter

Skattekostnaden i resultatregnskapet omfatter både periodens betalbare skatt og endring i utsatt skatt. Utsatt skatt er beregnet med 22% på grunnlag av de midlertidige forskjellene som eksisterer mellom regnskapsmessige og skattemessige verdier, samt ligningsmessig underskudd til fremføring ved utgangen av regnskapsåret. Skatteøkende og skattereduserende midlertidige forskjeller som reverserer eller kan reversere i samme periode er utlignet og nettoført.

Fortsatt drift

Årsregnskapet er satt opp under forutsetning om fortsatt drift

Note 1 Skatter

Nedenfor er det gitt en spesifisering over forskjellen mellom det regnskapsmessige resultatet før skattekostnad og årets skattegrunnlag:

Grunnlag betalbar skatt	2020	2019
Ordinært resultat før skattekostnader:	558 763	636 156
Permanente forskjeller:	-254 913	-290 765
Grunnlag betalbar skatt:	<u>303 850</u>	<u>345 391</u>
Betalbar skatt	66 847	75 986
	22 %	22 %



Utsatt skatt er beregnet på grunnlag av de midlertidige forskjeller som eksisterer ved slutten av regnskapsåret. Ved årsslutt er det ingen slike forskjeller.

Betalbar skatt	66 847
Endring utsatt skatt	0
Sum skattekostnad	<u>66 847</u>

Note 2 Aksjer/obligasjoner

Selskapets navn	Antall	Kostpris	Bokført verdi
HR Gruppen AS	12 198	1 812 803	1 812 803
Sum aksjer		<u>1 812 803</u>	<u>1 812 803</u>

Note 3 Antall aksjer, aksjeeiere m.v.

Aksjekapital	Antall	Pålydende	Bokført
A-aksjer	100 000	1	100 000

Aksjonærer	Verv	Aksjer	Eierandel
Kristian Lennertzen (eneaksjonær)	Styreleder	100 000	100 %

Note 4 Spesifikasjon av egenkapitalen

	Aksje- kapital	Opptjent EK	Sum EK
Egenkapital per 1.1	100 000	1 637 210	1 737 210
Årets resultat		491 916	491 916
Avsatt utbytte		-475 000	-475 000
Egenkapital per 31.12	100 000	1 654 126	1 754 126

Note 5 Lønnskostnader

	2020	2019
Lønninger	1 086 397	1 052 800
Arbeidsgiveravgift	176 255	176 266
Andre ytelser	77 416	50 240
Sum	<u>1 340 068</u>	<u>1 279 306</u>

Selskapet har i regnskapsåret hatt gjennomsnittlig 1 årsverk.

Lønn og andre godtgjørelser til styrets leder som også er selskapets daglige leder utgjorde kr. 1.265.091.

Note 6 Obligatorisk tjenestepensjon

Selskaper er ikke pliktig til å inngå pensjonsordning i samsvar med kravene i Lov om obligatorisk tjenestepensjon, jf §7 og Regnskapsloven §7-43a. Selskapet har allikevel opprettet en slik ordning.



Note 7 Bankinnskudd

I regnskapslinjen inngår bundne skattetrekkmidler med kr.105.652.

Note 8 Fortsatt drift

Årsregnskapet er satt opp under forutsetning om fortsatt drift. 2021 har startet meget bra og ordreinngangen er god. Selskapet vil fortsatt motta management-honorarer som forutsatt . Det er likevel ikke urimelig med noe nedgang i omsetning gitt de kritiske og urolige tidene 2021 vil bringe.



Årsregnskap

2020

Key Performance Search & Selection AS



Resultatregnskap			
Key Performance Search & Selection AS			
Driftsinntekter og driftskostnader	Note	2020	2019
Salgsinntekt		1 879 440	1 879 440
Sum driftsinntekter		<u>1 879 440</u>	<u>1 879 440</u>
Varekostnad		3 677	4 399
Lønnskostnad	5	1 340 068	1 279 306
Annen driftskostnad		248 587	264 643
Sum driftskostnader		<u>1 592 331</u>	<u>1 548 347</u>
Driftsresultat		<u>287 109</u>	<u>331 092</u>
Finansinntekter og finanskostnader			
Annen renteinntekt		173	404
Annen finansinntekt		271 776	304 950
Annen rentekostnad		294	290
Resultat av finansposter		<u>271 655</u>	<u>305 064</u>
Ordinært resultat før skattekostnad	1	558 763	636 156
Skattekostnad på ordinært resultat		66 847	75 986
Ordinært resultat		<u>491 916</u>	<u>560 170</u>
Årsresultat		<u>491 916</u>	<u>560 170</u>
Overføringer			
Avsatt til utbytte		475 000	500 000
Avsatt til annen egenkapital		16 916	60 170
Sum overføringer		<u>491 916</u>	<u>560 170</u>



Balanse			
Key Performance Search & Selection AS			
Eiendeler	Note	2020	2019
Anleggsmidler			
Finansielle driftsmidler			
Investeringer i aksjer og andeler	2	1 812 803	1 812 803
Andre langsiktige fordringer		0	26 046
Sum finansielle anleggsmidler		<u>1 812 803</u>	<u>1 838 849</u>
Sum anleggsmidler		<u>1 812 803</u>	<u>1 838 849</u>
Omløpsmidler			
Fordringer			
Kundefordringer		61 275	156 300
Andre kortsiktige fordringer		0	5 377
Sum fordringer		<u>61 275</u>	<u>161 677</u>
Investeringer			
Bankinnskudd, kontanter o.l.	7	761 194	778 896
Sum omløpsmidler		<u>822 469</u>	<u>940 573</u>
Sum eiendeler		<u>2 635 272</u>	<u>2 779 422</u>


**Balanse**

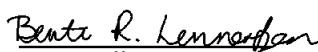
Key Performance Search & Selection AS


Egenkapital og gjeld	Note	2020	2019
Innskutt egenkapital			
Aksjekapital	3	100 000	100 000
Sum innskutt egenkapital		<u>100 000</u>	<u>100 000</u>
Opptjent egenkapital			
Annen egenkapital		1 654 126	1 637 210
Sum opptjent egenkapital		<u>1 654 126</u>	<u>1 637 210</u>
Sum egenkapital	4	<u>1 754 126</u>	<u>1 737 210</u>
Gjeld			
Kortsiktig gjeld			
Betalbar skatt	1	66 847	75 986
Skyldig offentlige avgifter		200 021	182 990
Utbytte		475 000	500 000
Gjeld til eiere		5 878	10 433
Annen kortsiktig gjeld		133 400	272 803
Sum kortsiktig gjeld		<u>881 146</u>	<u>1 042 212</u>
Sum gjeld		<u>881 146</u>	<u>1 042 212</u>
Sum egenkapital og gjeld		<u>2 635 272</u>	<u>2 779 422</u>


Oslo, 31.03.2021

Styret i Key Performance Search & Selection AS


Kristian Lennertzen
styreleder/daglig leder


Bente Riis Lennertzen
styremedlem


Marius Lennertzen
styremedlem


Henrik Lennertzen
styremedlem