



## ÅRSREGNSKAPET FOR REGNSKAPSÅRET 2023 - GENERELL INFORMASJON

### Enheten

Organisasjonsnummer: 920 438 776  
Organisasjonsform: Aksjeselskap  
Foretaksnavn: ØGREID HOLDING AS  
Forretningsadresse: c/o Øgreid AS  
Løkkeveien 59  
4008 STAVANGER

### Regnskapsår

Årsregnskapets periode: 01.01.2023 - 31.12.2023

### Konsern

Morselskap i konsern: Ja  
Konsernregnskap lagt ved: Nei

### Regnskapsregler

Regler for små foretak benyttet: Nei  
Benyttet ved utarbeidelsen av årsregnskapet til selskapet: Regnskapslovens alminnelige regler

### Årsregnskapet fastsatt av kompetent organ

Bekreftet av representant for selskapet: Sigmund Steensen Bjørheim  
Dato for fastsettelse av årsregnskapet: 09.04.2024

### Grunnlag for avgivelse

År 2023: Årsregnskapet er elektronisk innlevert  
År 2022: Tall er hentet fra elektronisk innlevert årsregnskap fra 2023

*Det er ikke krav til at årsregnskapet m.v. som sendes til Regnskapsregisteret er undertegnet. Kontrollen på at dette er utført ligger hos revisor/enhetens øverste organ. Sikkerheten ivaretas ved at innsender har rolle/rettighet for innsending av årsregnskapet via Altinn, og ved at det bekreftes at årsregnskapet er fastsatt av kompetent organ.*

Brønnøysundregistrene, 01.07.2025



### Resultatregnskap

Beløp i: NOK	Note	2023	2022
<b>RESULTATREGNSKAP</b>			
<b>Inntekter</b>			
Investeringsavkastning	1	40 000 000	30 000 000
<b>Sum inntekter</b>		<b>40 000 000</b>	<b>30 000 000</b>
<b>Kostnader</b>			
Lønnskostnad	2		
Annen driftskostnad	2	87 906	101 791
<b>Sum kostnader</b>		<b>87 906</b>	<b>101 791</b>
<b>Driftsresultat</b>		<b>39 912 094</b>	<b>29 898 209</b>
<b>Finansinntekter og finanskostnader</b>			
Annen renteinntekt		3 181	216
<b>Sum finansinntekter</b>		<b>3 181</b>	<b>216</b>
<b>Netto finans</b>		<b>3 181</b>	<b>216</b>
<b>Ordinært resultat før skattekostnad</b>		<b>39 915 275</b>	<b>29 898 425</b>
Skattekostnad på resultat	3		
<b>Ordinært resultat etter skattekostnad</b>		<b>39 915 275</b>	<b>29 898 425</b>
<b>Årsresultat</b>	4	<b>39 915 275</b>	<b>29 898 425</b>
<b>Årsresultat etter minoritetsinteresser</b>		<b>39 915 275</b>	<b>29 898 425</b>
<b>Totalresultat</b>		<b>39 915 275</b>	<b>29 898 425</b>
<b>Overføringer og disponeringer</b>			
Ordinært utbytte		40 000 000	30 000 000
Overført fra annen egenkapital		-84 725	-101 575
<b>Sum overføringer og disponeringer</b>		<b>39 915 275</b>	<b>29 898 425</b>



## Balanse

Beløp i: NOK	Note	2023	2022
<b>BALANSE - EIENDELER</b>			
<b>Anleggsmidler</b>			
<b>Immaterielle eiendeler</b>			
Utsatt skattefordel	3		
<b>Finansielle anleggsmidler</b>			
Investering i datterselskap	5	342 237 186	342 237 186
Investering i annet foretak i samme konsern	5		
Lån til foretak i samme konsern	6		
<b>Sum finansielle anleggsmidler</b>		<b>342 237 186</b>	<b>342 237 186</b>
<b>Sum anleggsmidler</b>		<b>342 237 186</b>	<b>342 237 186</b>
<b>Omløpsmidler</b>			
<b>Varer</b>			
<b>Fordringer</b>			
Andre kortsiktige fordringer	6		
Konsernfordringer	6	48 000 000	30 000 000
<b>Sum fordringer</b>		<b>48 000 000</b>	<b>30 000 000</b>
<b>Investeringer</b>			
Aksjer og andeler i foretak i samme konsern	5		
<b>Bankinnskudd, kontanter og lignende</b>			
Bankinnskudd, kontanter o.l.		238 831	75 118
<b>Sum bankinnskudd, kontanter og lignende</b>		<b>238 831</b>	<b>75 118</b>
<b>Sum omløpsmidler</b>		<b>48 238 831</b>	<b>30 075 118</b>
<b>SUM EIENDELER</b>		<b>390 476 017</b>	<b>372 312 304</b>

## BALANSE - EGENKAPITAL OG GJELD

### Egenkapital



## Balanse

Beløp i: NOK	Note	2023	2022
<b>Innskutt egenkapital</b>			
Aksjekapital	7	227 196	227 196
Overkurs		13 541 447	13 541 447
Annen innskutt egenkapital		263 983 959	263 983 959
<b>Sum innskutt egenkapital</b>		<b>277 752 602</b>	<b>277 752 602</b>
<b>Opptjent egenkapital</b>			
Annen egenkapital		64 473 414	64 558 139
<b>Sum opptjent egenkapital</b>		<b>64 473 414</b>	<b>64 558 139</b>
<b>Sum egenkapital</b>	4	<b>342 226 017</b>	<b>342 310 742</b>
<b>Gjeld</b>			
<b>Langsiktig gjeld</b>			
Utsatt skatt	3		
<b>Annen langsiktig gjeld</b>			
Gjeld til kredittinstitusjoner	6		
Langsiktig konserngjeld	6		
<b>Sum langsiktig gjeld</b>		<b>0</b>	<b>0</b>
<b>Kortsiktig gjeld</b>			
Leverandørgjeld			1 563
Betalbar skatt	3		
Utbytte		40 000 000	30 000 000
Kortsiktig konserngjeld	6	8 250 000	
<b>Sum kortsiktig gjeld</b>		<b>48 250 000</b>	<b>30 001 563</b>
<b>Sum gjeld</b>		<b>48 250 000</b>	<b>30 001 563</b>
<b>SUM EGENKAPITAL OG GJELD</b>		<b>390 476 017</b>	<b>372 312 304</b>



## Brønnøysundregistrene

### ÅRSREGNSKAP FOR REGNSKAPSÅRET 2023 - GENERELL INFORMASJON

Journalnummer: 2024 576414

#### Enheten

Organisasjonsnummer: 920 438 776  
Organisasjonsform: Aksjeselskap  
Foretaksnavn: ØGREID HOLDING AS  
Forretningsadresse: c/o Øgreid AS  
Løkkeveien 59  
4008 STAVANGER

#### Regnskapsår

Årsregnskapets periode: 01.01.2023 - 31.12.2023

#### Konsern

Mørselskap i konsern: Ja  
Konsernregnskap lagt ved: Nei

#### Regnskapsregler

Regler for små foretak benyttet: Nei  
Benyttet ved utarbeidelsen av  
årsregnskapet til selskapet: Regnskapslovens alminnelige regler

#### Årsregnskapet fastsatt av kompetent organ

Bekreftet av representant for selskapet: Sigmund Steensen Bjørheim  
Dato for fastsettelse av årsregnskapet: 09.04.2024

#### Revisjon

Årsregnskapet er utarbeidet av ekstern  
autorisert regnskapsfører: Ja  
Ekstern autorisert regnskapsfører har i  
løpet av regnskapsåret bistått ved den  
løpende regnskapsføringen eller utført  
andre tjenester for selskapet enn å  
utarbeide årsregnskapet: Ja

#### Grunnlag for avgivelse

År 2023: Årsregnskap er elektronisk innlevert.  
År 2022: Tall er hentet fra elektronisk innlevert årsregnskap fra 2023.

*Det er ikke krav til at årsregnskapet m.v. som sendes til Regnskapsregisteret er undertegnet. Kontrollen på at dette er utført ligger hos revisor/enhetens øverste organ. Sikkerheten ivaretas ved at innsender har rolle/rettighet for innsending av årsregnskapet via Altinn, og ved at det bekreftes at årsregnskapet er fastsatt av kompetent organ.*

Brønnøysundregistrene, 04.07.2024

---

Brønnøysundregistrene  
Postadresse: Postboks 900, 8910 Brønnøysund  
Telefon: 75 00 75 00  
E-post: firmapost@brreg.no Internett: www.brreg.no  
Organisasjonsnummer: 974 760 673



Organisasjonsnr: 920 438 776  
ØGREID HOLDING AS

## RESULTATREGNSKAP

<b>Beløp i: NOK</b>	<b>Note</b>	<b>2023</b>	<b>2022</b>
<b>RESULTATREGNSKAP</b>			
<b>Inntekter</b>			
Investeringsavkastning	1	40 000 000	30 000 000
<b>Sum inntekter</b>		<b>40 000 000</b>	<b>30 000 000</b>
<b>Kostnader</b>			
Lønnskostnad	2		
Annen driftskostnad	2	87 906	101 791
<b>Sum kostnader</b>		<b>87 906</b>	<b>101 791</b>
<b>Driftsresultat</b>		<b>39 912 094</b>	<b>29 898 209</b>
<b>Finansinntekter og finanskostnader</b>			
Annen renteinntekt		3 181	216
<b>Sum finansinntekter</b>		<b>3 181</b>	<b>216</b>
<b>Netto finans</b>		<b>3 181</b>	<b>216</b>
<b>Ordinært resultat før skattekostnad</b>			
Skattekostnad på resultat	3	39 915 275	29 898 425
<b>Ordinært resultat etter skattekostnad</b>		<b>39 915 275</b>	<b>29 898 425</b>
<b>Årsresultat</b>	4	<b>39 915 275</b>	<b>29 898 425</b>
<b>Årsresultat etter minoritetsinteresser</b>		<b>39 915 275</b>	<b>29 898 425</b>
<b>Totalresultat</b>		<b>39 915 275</b>	<b>29 898 425</b>
<b>Overføringer og disponeringer</b>			
Ordinært utbytte		40 000 000	30 000 000
Overført fra annen egenkapital		-84 725	-101 575
<b>Sum overføringer og disponeringer</b>		<b>39 915 275</b>	<b>29 898 425</b>



Organisasjonsnr: 920 438 776  
ØGREID HOLDING AS

## BALANSE

**Beløp i: NOK** **Note** **2023** **2022**

### BALANSE - EIENDELER

#### Anleggsmidler

##### Immaterielle eiendeler

Utsatt skattefordel 3

##### Finansielle anleggsmidler

Investering i datterselskap 5 342 237 186 342 237 186

Investering i annet

foretak i samme konsern 5

Lån til foretak i samme

konsern 6

**Sum finansielle anleggsmidler** **342 237 186** **342 237 186**

**Sum anleggsmidler** **342 237 186** **342 237 186**

#### Omløpsmidler

##### Varer

##### Fordringer

Andre kortsiktige

fordringer 6

Konsernfordringer 6 48 000 000 30 000 000

**Sum fordringer** **48 000 000** **30 000 000**

##### Investeringer

Aksjer og andeler i

foretak i samme konsern 5

##### Bankinnskudd, kontanter

##### og lignende

Bankinnskudd, kontanter o.

l. 238 831 75 118

**Sum bankinnskudd,**

**kontanter og lignende** **238 831** **75 118**

**Sum omløpsmidler** **48 238 831** **30 075 118**

**SUM EIENDELER** **390 476 017** **372 312 304**

### BALANSE - EGENKAPITAL OG

### GJELD

#### Egenkapital

##### Innskutt egenkapital

Aksjekapital 7 227 196 227 196

Overkurs 13 541 447 13 541 447

Annen innskutt egenkapital 263 983 959 263 983 959



<b>Sum innskutt egenkapital</b>		<b>277 752 602</b>	<b>277 752 602</b>
<b>Opptjent egenkapital</b>			
Annen egenkapital		64 473 414	64 558 139
<b>Sum opptjent egenkapital</b>		<b>64 473 414</b>	<b>64 558 139</b>
<b>Sum egenkapital</b>	<b>4</b>	<b>342 226 017</b>	<b>342 310 742</b>
<b>Gjeld</b>			
<b>Langsiktig gjeld</b>			
Utsatt skatt	3		
<b>Annen langsiktig gjeld</b>			
Gjeld til kredittinstitusjoner	6		
Langsiktig konserngjeld	6		
<b>Sum langsiktig gjeld</b>		<b>0</b>	<b>0</b>
<b>Kortsiktig gjeld</b>			
Leverandørgjeld			1 563
Betalbar skatt	3		
Utbytte		40 000 000	30 000 000
Kortsiktig konserngjeld	6	8 250 000	
<b>Sum kortsiktig gjeld</b>		<b>48 250 000</b>	<b>30 001 563</b>
<b>Sum gjeld</b>		<b>48 250 000</b>	<b>30 001 563</b>
<b>SUM EGENKAPITAL OG GJELD</b>		<b>390 476 017</b>	<b>372 312 304</b>



Organisasjonsnr: 920 438 776  
ØGREID HOLDING AS

NOTEOPPLYSNINGER - SELSKAP - alle poster oppgitt i hele tall

Note  
2

Antall årsverk i regnskapsåret  
0.00

<u>Sum</u>	<u>Beløp</u>
<u>Balanseført verdi 31.12.</u>	<u>Varige driftsmidler Immaterielle eiend.</u>

Konsernregnskap

Morselskapet sitt navn

Forretningskontor for morselskapet

Begrunnelse for at datterselskap er utelatt fra konsolideringen

<u>Samlet beløp - tilknyttet selskap</u>	<u>Årets</u>	<u>Fjorårets</u>
--	--------------	------------------

<u>Samlet beløp - foretak i samme konsern</u>	<u>Årets</u>	<u>Fjorårets</u>
---	--------------	------------------

<u>Samlet beløp - foretak i samme konsern</u>	<u>Årets</u>	<u>Fjorårets</u>
---	--------------	------------------

<u>Samlet beløp - felles kontrollert virksomhet</u>	<u>Årets</u>	<u>Fjorårets</u>
---	--------------	------------------

<u>Pantstillelse</u>	<u>Beløp</u>
----------------------	--------------

<u>Beholdning av egne aksjer</u>	<u>Antall</u>	<u>Pålydende</u>	<u>Andel av aksjek.</u>
----------------------------------	---------------	------------------	-------------------------



# Deloitte.

Deloitte AS  
Strandsvingen 14 A  
NO-4032 Stavanger  
Norway

+47 51 81 56 00  
www.deloitte.no

Til generalforsamlingen i Øgreid Holding AS

UAVHENGIG REVISORS BERETNING

## Konklusjon

Vi har revidert årsregnskapet for Øgreid Holding AS som består av balanse per 31. desember 2023, resultatregnskap, kontantstrømoppstilling for regnskapsåret avsluttet per denne datoen og noter til årsregnskapet, herunder et sammendrag av viktige regnskapsprinsipper.

Etter vår mening

- oppfyller årsregnskapet gjeldende lovkrav, og
- gir årsregnskapet et rettviseende bilde av selskapets finansielle stilling per 31. desember 2023 og av dets resultater og kontantstrømmer for regnskapsåret avsluttet per denne datoen i samsvar med regnskapslovens regler og god regnskapsskikk i Norge.

## Grunnlag for konklusjonen

Vi har gjennomført revisjonen i samsvar med International Standards on Auditing (ISA-ene). Våre oppgaver og plikter i henhold til disse standardene er beskrevet nedenfor under *Revisors oppgaver og plikter ved revisjonen av årsregnskapet*. Vi er uavhengige av selskapet i samsvar med kravene i relevante lover og forskrifter i Norge og International Code of Ethics for Professional Accountants (inkludert internasjonale uavhengighetsstandarder) utstedt av International Ethics Standards Board for Accountants (IESBA-reglene), og vi har overholdt våre øvrige etiske forpliktelser i samsvar med disse kravene. Innhentet revisjonsbevis er etter vår vurdering tilstrekkelig og hensiktsmessig som grunnlag for vår konklusjon.

## Øvrig informasjon

Styret (ledelsen) er ansvarlig for informasjonen i årsberetningen. Vår konklusjon om årsregnskapet ovenfor dekker ikke informasjonen i årsberetningen.

I forbindelse med revisjonen av årsregnskapet er det vår oppgave å lese årsberetningen. Formålet er å vurdere hvorvidt det foreligger vesentlig inkonsistens mellom årsberetningen og årsregnskapet og den kunnskap vi har opparbeidet oss under revisjonen av årsregnskapet, eller hvorvidt informasjon i årsberetningen ellers fremstår som vesentlig feil. Vi har plikt til å rapportere dersom årsberetningen fremstår som vesentlig feil. Vi har ingenting å rapportere i så henseende.

Basert på kunnskapen vi har opparbeidet oss i revisjonen, mener vi at årsberetningen

- er konsistent med årsregnskapet og
- inneholder de opplysninger som skal gis i henhold til gjeldende lovkrav.

## Ledelsens ansvar for årsregnskapet

Ledelsen er ansvarlig for å utarbeide årsregnskapet og for at det gir et rettviseende bilde i samsvar med regnskapslovens regler og god regnskapsskikk i Norge. Ledelsen er også ansvarlig for slik internkontroll som den finner nødvendig for å kunne utarbeide et årsregnskap som ikke inneholder vesentlig feilinformasjon, verken som følge av misligheter eller utilsiktede feil.

Ved utarbeidelsen av årsregnskapet må ledelsen ta standpunkt til selskapets evne til fortsatt drift og opplyse om forhold av betydning for fortsatt drift. Forutsetningen om fortsatt drift skal legges til grunn for årsregnskapet så lenge det ikke er sannsynlig at virksomheten vil bli avviklet.

Deloitte AS and Deloitte Advokatfirma AS are the Norwegian affiliates of Deloitte NSE LLP, a member firm of Deloitte Touche Tohmatsu Limited, a UK private company limited by guarantee ("DTTL"). DTTL and each of its member firms are legally separate and independent entities. DTTL and Deloitte NSE LLP do not provide services to clients. Please see [www.deloitte.com/about](http://www.deloitte.com/about) to learn more about our global network of member firms.

Deloitte Norway conducts business through two legally separate and independent limited liability companies: Deloitte AS, providing audit, consulting, financial advisory and risk management services, and Deloitte Advokatfirma AS, providing tax and legal services.

Registrert i Foretaksregisteret  
Medlemmer av Den norske Revisorforening  
Organisasjonsnummer: 980 211 282



## Deloitte.

Uavhengig revisors beretning  
Øgreid Holding AS

### *Revisors oppgaver og plikter ved revisjonen av årsregnskapet*

Vårt mål er å oppnå betryggende sikkerhet for at årsregnskapet som helhet ikke inneholder vesentlig feilinformasjon, verken som følge av misligheter eller utilsiktede feil, og å avgi en revisjonsberetning som inneholder vår konklusjon. Betryggende sikkerhet er en høy grad av sikkerhet, men ingen garanti for at en revisjon utført i samsvar med ISA-ene, alltid vil avdekke vesentlig feilinformasjon. Feilinformasjon kan oppstå som følge av misligheter eller utilsiktede feil. Feilinformasjon er å anse som vesentlig dersom den enkeltvis eller samlet med rimelighet kan forventes å påvirke de økonomiske beslutningene som brukerne foretar på grunnlag av årsregnskapet.

Som del av en revisjon i samsvar med ISA-ene, utøver vi profesjonelt skjønn og utviser profesjonell skepsis gjennom hele revisjonen. I tillegg:

- identifiserer og vurderer vi risikoen for vesentlig feilinformasjon i årsregnskapet, enten det skyldes misligheter eller utilsiktede feil. Vi utformer og gjennomfører revisjons handlinger for å håndtere slike risikoer, og innhenter revisjonsbevis som er tilstrekkelig og hensiktsmessig som grunnlag for vår konklusjon. Risikoen for at vesentlig feilinformasjon som følge av misligheter ikke blir avdekket, er høyere enn for feilinformasjon som skyldes utilsiktede feil, siden misligheter kan innebære samarbeid, forfalskning, bevisste utelatelser, uriktige fremstillinger eller overstyring av internkontroll.
- opparbeider vi oss en forståelse av intern kontroll som er relevant for revisjonen, for å utforme revisjons handlinger som er hensiktsmessige etter omstendighetene, men ikke for å gi uttrykk for en mening om effektiviteten av selskapets interne kontroll.
- evaluerer vi om de anvendte regnskapsprinsippene er hensiktsmessige og om regnskapsestimaterne og tilhørende noteopplysninger utarbeidet av ledelsen er rimelige.
- konkluderer vi på om ledelsens bruk av fortsatt drift-forutsetningen er hensiktsmessig, og, basert på innhentede revisjonsbevis, hvorvidt det foreligger vesentlig usikkerhet knyttet til hendelser eller forhold som kan skape tvil av betydning om selskapets evne til fortsatt drift. Dersom vi konkluderer med at det eksisterer vesentlig usikkerhet, kreves det at vi i revisjonsberetningen henleder oppmerksomheten på tilleggsopplysningene i årsregnskapet, eller, dersom slike tilleggsopplysninger ikke er tilstrekkelige, at vi modifierer vår konklusjon. Våre konklusjoner er basert på revisjonsbevis innhentet frem til datoen for revisjonsberetningen. Etterfølgende hendelser eller forhold kan imidlertid medføre at selskapet ikke kan fortsette driften.
- evaluerer vi den samlede presentasjonen, strukturen og innholdet i årsregnskapet, inkludert tilleggsopplysningene, og hvorvidt årsregnskapet gir uttrykk for de underliggende transaksjonene og hendelsene på en måte som gir et rettviseende bilde.

Vi kommuniserer med styret blant annet om det planlagte innholdet i og tidspunkt for revisjonsarbeidet og eventuelle vesentlige funn i revisjonen, herunder vesentlige svakheter i intern kontroll som vi avdekker gjennom revisjonen.

Stavanger, 9. april 2024  
Deloitte AS

**Bjarte M. Jonassen**  
statsautorisert revisor



## Revisors beretning Øgreid Holding AS 2023

Name Date  
Jonassen, Bjarte Munkejord 2024-04-11

Identification

 bankID Jonassen, Bjarte  
Munkejord



This document contains electronic signatures using EU-compliant PAdES - PDF  
Advanced Electronic Signatures (Regulation (EU) No 910/2014 (eIDAS))



# Årsregnskap 2023 Øgreid Holding AS

Resultatregnskap  
Balanse  
Noter til regnskapet

Org.nr.: 920 438 776



## Resultatregnskap

Øgreid Holding AS

Driftsinntekter og driftskostnader	Note	2023	2022
Investeringsavkastning	1	40 000 000	30 000 000
<b>Sum driftsinntekter</b>		<b>40 000 000</b>	<b>30 000 000</b>
Annen driftskostnad	2	87 906	101 791
<b>Sum driftskostnader</b>		<b>87 906</b>	<b>101 791</b>
<b>Driftsresultat</b>		<b>39 912 094</b>	<b>29 898 209</b>
<b>Finansinntekter og finanskostnader</b>			
Annen renteinntekt		3 181	216
<b>Resultat av finansposter</b>		<b>3 181</b>	<b>216</b>
<b>Resultat før skattekostnad</b>		<b>39 915 275</b>	<b>29 898 425</b>
Skattekostnad på resultat	3	0	0
<b>Resultat</b>		<b>39 915 275</b>	<b>29 898 425</b>
<b>Årsresultat</b>	4	<b>39 915 275</b>	<b>29 898 425</b>
<b>Overføringer</b>			
Avsatt til utbytte		40 000 000	30 000 000
Overført fra annen egenkapital		84 725	101 575
<b>Sum overføringer</b>		<b>39 915 275</b>	<b>29 898 425</b>



## Balanse

Øgreid Holding AS

Eiendeler	Note	2023	2022
<b>Anleggsmidler</b>			
<b>Finansielle anleggsmidler</b>			
Investeringer i datterselskap	5	342 237 186	342 237 186
<b>Sum finansielle anleggsmidler</b>		<b>342 237 186</b>	<b>342 237 186</b>
<b>Sum anleggsmidler</b>		<b>342 237 186</b>	<b>342 237 186</b>
<b>Omløpsmidler</b>			
<b>Fordringer</b>			
Konsernfordringer	6	48 000 000	30 000 000
<b>Sum fordringer</b>		<b>48 000 000</b>	<b>30 000 000</b>
Bankinnskudd, kontanter o.l.		238 831	75 118
<b>Sum omløpsmidler</b>		<b>48 238 831</b>	<b>30 075 118</b>
<b>Sum eiendeler</b>		<b>390 476 017</b>	<b>372 312 304</b>





**Balanse**

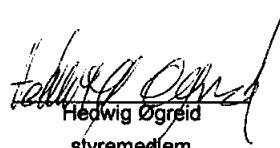
Øgreid Holding AS

<b>Egenkapital og gjeld</b>	<b>Note</b>	<b>2023</b>	<b>2022</b>
<b>Egenkapital</b>			
<b>Innskutt egenkapital</b>			
Aksjekapital	7	227 196	227 196
Overkurs		13 541 447	13 541 447
Annen innskutt egenkapital		263 983 959	263 983 959
<b>Sum innskutt egenkapital</b>		<b>277 752 602</b>	<b>277 752 602</b>
<b>Opptjent egenkapital</b>			
Annen egenkapital		64 473 414	64 558 139
<b>Sum opptjent egenkapital</b>		<b>64 473 414</b>	<b>64 558 139</b>
<b>Sum egenkapital</b>	<b>4</b>	<b>342 226 017</b>	<b>342 310 742</b>
<b>Gjeld</b>			
<b>Kortsiktig gjeld</b>			
Leverandørgjeld		0	1 563
Utbytte		40 000 000	30 000 000
Konserngjeld	6	8 250 000	0
<b>Sum kortsiktig gjeld</b>		<b>48 250 000</b>	<b>30 001 563</b>
<b>Sum gjeld</b>		<b>48 250 000</b>	<b>30 001 563</b>
<b>Sum egenkapital og gjeld</b>		<b>390 476 017</b>	<b>372 312 304</b>

Stavanger, 09.04.2024  
Styret i Øgreid Holding AS

  
Knut Øgreid  
styreleder

  
Halvor Øgreid  
styremedlem

  
Hedwig Øgreid  
styremedlem



## Direkte kontantstrøm

### Øgreid Holding AS

	2023	2022
<b>* Kontantstrømmer fra operasjonelle aktiviteter (avstemming)</b>		
Resultat før skattekostnad	39 915 275	29 898 425
- Årets inntektsførte utbytte/konsernbidrag fra datter	-40 000 000	-30 000 000
+/- Endring i leverandørgjeld	-1 562	1 562
<b>= Netto kontantstrøm fra operasjonelle aktiviteter</b>	<b>-86 287</b>	<b>-100 013</b>
<b>Kontantstrømmer fra operasjonelle aktiviteter</b>		
+ Innbetalinger av renter	3 181	216
- Utbetalinger ved kjøp av tjenester	-89 469	-100 229
<b>= Netto kontantstrøm fra operasjonelle aktiviteter*</b>	<b>-86 288</b>	<b>-100 013</b>
<b>Kontantstrømmer fra investeringsaktiviteter</b>		
+ Innbetalinger ved utdeling fra investering i investeringsselskap	30 000 000	99 110 666
+/- Netto endring i mellomværende med investeringsselskaper i underkonsern	8 250 000	-30 000 000
<b>= Netto kontantstrøm fra investeringsaktiviteter</b>	<b>38 250 000</b>	<b>69 110 666</b>
<b>Kontantstrømmer fra finansieringsaktiviteter</b>		
- Utbetaling av utbytte	-30 000 000	-34 350 000
+/- Netto endring i mellomværende med morkonsern	-8 000 000	-34 610 666
<b>= Netto kontantstrøm fra finansieringsaktiviteter</b>	<b>-38 000 000</b>	<b>-68 960 666</b>
<b>= Netto endring i kontanter og kontantekvivalenter</b>	<b>163 713</b>	<b>49 988</b>
+ Beholdning av kontanter og kontantekvivalenter ved periodens begynnelse	75 118	25 130
<b>= Beholdning av kontanter og kontantekvivalenter ved periodens slutt</b>	<b>238 831</b>	<b>75 118</b>



## Noter til regnskapet 2023

### Regnskapsprinsipper

Årsregnskapet er satt opp i samsvar med regnskapslovens bestemmelser og god regnskapsskikk for øvrige foretak. Forutsetningen om fortsatt drift er lagt til grunn ved utarbeidelsen.

### Investeringselskap

Selskapets virksomhet er utelukkende knyttet til å investere i andre selskaper med sikte på å utvikle disse og realisere gevinster gjennom etterfølgende salg. Investeringer foretas på vedtatte investeringsstrategier som omfatter planer for type og varighet av engasjementene, og hvordan disse skal avsluttes.

Inntekter og kostnader som er direkte knyttet til investeringsengasjementer, ansees som en del av selskapets ordinære virksomhet, og presenteres som henholdsvis driftsinntekter og driftskostnader.

Eiendeler som direkte knytter seg til investeringsengasjementer og kan realiseres gjennom salg ansees å være tilknyttet selskapets varekretsløp og klassifiseres som omløpsmidler, uavhengig av om disse skal holdes for en lenger periode enn 12 måneder.

### Skatt

Skattekostnaden i resultatregnskapet omfatter både periodens betalbare skatt og endring i utsatt skatt. Utsatt skatt er beregnet med 22 % på grunnlag av de midlertidige forskjeller som eksisterer mellom regnskapsmessige og skattemessige verdier, samt ligningsmessig underskudd til fremføring ved utgangen av regnskapsåret. Skatteøkende og skattereduserende midlertidige forskjeller som reverserer eller kan reverseres i samme periode er utlignet og nettoført. Netto utsatt skattefordel balanseføres i den grad det er sannsynlig at denne kan bli utnyttet.

### Klassifisering og vurdering av balanseposter

Eiendeler bestemt til varig eie eller bruk er klassifisert som anleggsmidler. Anleggsmidler er vurdert til anskaffelseskost. Omløpsmidler og kortsiktig gjeld omfatter normalt poster som forfaller til betaling innen ett år etter balansedagen, samt poster som knytter seg til varekretsløpet. Omløpsmidler vurderes til laveste verdi av anskaffelseskost og antatt virkelig verdi.

Fordringer klassifiseres som omløpsmidler hvis de skal tilbakebetales i løpet av ett år. For gjeld er analoge kriterier lagt til grunn.

### Investering i aksjer

Investering i aksjer klassifiseres som datterselskap, tilknyttet selskap, felleskontrollert virksomhet og andre aksjer basert på morselskapets kontroll og innflytelse over investeringen. Langsiktige investeringer i investeringsselskaper (som definert ovenfor) klassifiseres som anleggsmidler. Øvrige investeringer klassifiseres som omløpsmidler. Investeringene vurderes etter kostmetoden og er vurdert til anskaffelseskost for aksjene med mindre nedskrivning har vært nødvendig.

Inntektsført utbytte og andre utdelinger, relaterer seg til tilbakeholdte resultater i de underliggende selskaper etter investeringstidspunktet. Ved utdeling som overstiger andel av tilbakeholdt resultat etter kjøp ansees den overskytende andel som tilbakebetaling av investert kapital, og er fratrukket investeringens verdi i balansen. Utdelinger fra datterselskap inntektsføres samme år som det er avsatt i datterselskapet. For øvrige investeringer inntektsføres utdelinger på vedtaktstidspunktet.

### Kontantstrømoppstilling

Kontantstrømoppstillingen er utarbeidet etter den direkte metoden og viser de enkelte aktiviteters virkning på beholdningen av betalingsmidler. I kontantstrøm fra operasjonelle aktiviteter inngår alle inn- og utbetalinger knyttet til investeringsportefølje. Investeringsaktiviteter omfatter kun inn- og utbetalinger knyttet til langsiktige investeringsselskaper og varige driftsmidler. Finansieringsaktiviteter omfatter betalinger knyttet til ekstern finansiering og aksjonærer. Alle rentebetalinger klassifiseres likevel som operasjonelle aktiviteter.



## Noter til regnskapet 2023

### Note 1 Investeringsavkastning

	2023	2022
<b>Investeringsavkastning</b>		
Aksjeutbytte fra datterselskap	40 000 000	30 000 000
<b>Sum</b>	<b>40 000 000</b>	<b>30 000 000</b>

### Note 2 Lønnskostnader og ytelser, godtgjørelser revisor

Det har ikke vært ansatte sysselsatt i selskapet i løpet av regnskapsåret.

Det er ikke utbetalt ytelser til styret eller ledende personer i 2023. Det er heller ikke gitt lån/sikkerhetsstillelse til daglig leder, styrets leder eller andre nærstående parter.

#### **Pensjonsforpliktelser**

Selskapet har ingen ansatte og er følgelig ikke pliktig til å ha tjenstepensjonsordning etter lov om obligatorisk tjenstepensjon.

#### **Revisor**

Kostnadsført revisjonshonorar for 2023 utgjør kr 51 825 inkl. mva.



## Noter til regnskapet 2023

## Note 3 Skatt

<b>Årets skattekostnad</b>	<b>2023</b>	<b>2022</b>
Resultatført skatt på ordinært resultat:		
Betalbar skatt	0	0
Endring i utsatt skattefordel	0	0
<b>Skattekostnad ordinært resultat</b>	<b>0</b>	<b>0</b>

Skattepliktig inntekt:		
Resultat før skatt	39 915 275	29 898 425
Permanente forskjeller	-40 000 000	-30 000 000
<b>Skattepliktig inntekt</b>	<b>-84 725</b>	<b>-101 575</b>

Betalbar skatt i balansen:		
Betalbar skatt på årets resultat	0	0
<b>Sum betalbar skatt i balansen</b>	<b>0</b>	<b>0</b>

Skatteeffekten av midlertidige forskjeller og underskudd til fremføring som har gitt opphav til utsatt skatt og utsatte skattefordeler, spesifisert på typer av midlertidige forskjeller

	<b>2023</b>	<b>2022</b>	<b>Endring</b>
Akkumulert fremførbart underskudd	-875 623	-790 898	84 725
Inngår ikke i beregningen av utsatt skatt	875 623	790 898	-84 725
<b>Utsatt skattefordel (22 %)</b>	<b>0</b>	<b>0</b>	<b>0</b>

I Øgreid konsernet er det realisert betydelige merverdieregjennom skattefritt aksjesalg, mulighetene til å utnytte skattefordelen vurderes å være betydelig redusert i overskuelig fremtid, og utsatt skattefordel balanseføres derfor ikke.

## Note 4 Egenkapital

	<b>Aksjekapital</b>	<b>Overkurs</b>	<b>Annen innskutt egenkapital</b>	<b>Annen egenkapital</b>	<b>Sum egenkapital</b>
Pr. 31.12.2022	227 196	13 541 447	263 983 959	64 558 139	342 310 742
Årets resultat				39 915 275	39 915 275
Utbytte				-40 000 000	-40 000 000
<b>Pr 31.12.2023</b>	<b>227 196</b>	<b>13 541 447</b>	<b>263 983 959</b>	<b>64 473 414</b>	<b>342 226 017</b>

## Note 5 Investering i datterselskap

<b>Selskap</b>	<b>Kontor-kommune</b>	<b>Eier-/stemmeandel</b>	<b>Egenkapital</b>	<b>Resultat</b>
Øgreid AS	Stavanger	100,0 %	1 770 730 803	233 389 881
<b>Sum</b>			<b>1 770 730 803</b>	<b>233 389 881</b>

Investeringer i datterselskap regnskapsføres etter kostmetoden.



### Noter til regnskapet 2023

Note 6 Mellomværende med selskap i samme konsern

	2023	2022
<b>Fordringer</b>		
Konsernfordringer (investeringsselskaper)	48 000 000	30 000 000
<b>Sum</b>	<b>48 000 000</b>	<b>30 000 000</b>
<b>Gjeld</b>		
Konserngjeld (investeringsselskaper)	8 250 000	0
<b>Sum</b>	<b>8 250 000</b>	<b>0</b>



## Noter til regnskapet 2023

### Note 7 Aksjonærer

Aksjekapitalen i Øgreid Holding AS pr. 31.12 består av:

	Antall	Pålydende	Bokført
Ordinære aksjer	2 065 421	0,11	227 196
<b>Sum</b>	<b>2 065 421</b>		<b>227 196</b>

### Eierstruktur

De største aksjonærene i % pr 31.12 var:

	Ordinære	Eierandel
Knut Øgreid AS	702 243	34,00 %
Trunkfish Capital AS	681 589	33,00 %
Hedwig Øgreid Invest AS	681 589	33,00 %
<b>Totalt antall aksjer</b>	<b>2 065 421</b>	<b>100,00 %</b>

Styrets leder, Knut Øgreid, kontrollerer Øgreid Holding AS gjennom 100 % eierskap av aksjene i Knut Øgreid AS, og indirekte eie av alle aksjene med stemmerett i hhv. Trunkfish Capital AS og Hedwig Øgreid Invest AS.

Selskapet inngår i konsernregnskapet til Knut Øgreid AS. Konsernregnskapet er tilgjengelig på Knut Øgreid AS sin forretningsadresse Løkkeveien 59, 4008 Stavanger.



## ÅRSBERETNING 2023

### ØGREID HOLDING AS

#### VIRKSOMHETENS ART

Knut Øgreid AS, Trunkfish Capital AS og Hedwig Øgreid Invest AS har et felles holdingselskap som samler eierposter i Øgreid AS i Øgreid Holding AS. Øgreid Holding AS eier 100% av aksjene i Øgreid AS, som er et investeringsselskap med eierskap i industriselskaper, fast eiendom, offshorefartøy og finans.

Konsernregnskap utarbeides i morselskapet Knut Øgreid AS i henhold til regnskapsloven § 3.7

#### RETTVISENDE OVERSIKT OVER UTVIKLING, RESULTAT OG STILLING

Etter styrets vurdering gir det fremlagte resultatregnskap og balanse et rettviseende bilde av den aktivitet som har vært i selskapet i 2023 samt status pr 31.12.2023.

Selskapets årsresultat er for 2023 NOK 39 915 275 (NOK 29 898 425 i 2022), med en totalbalanse på NOK 390,5m per 31.12.2023 (NOK 372,3m per 31.12.2022).

Selskapets virksomhet omfatter ikke aktiviteter med forskning og utvikling.

#### FORTSATT DRIFT

Årsoppgjøret er avlagt under forutsetning om fortsatt drift.

Selskapets egenkapital er NOK 342,2m per 31.12.2023 (NOK 342,3m per 31.12.2022), som gir en egenkapitalandel på 87,6% (2022: 91,9%).

#### ARBEIDSMILJØ / PERSONALE / LIKESTILLING

Selskapet har ingen ansatte. Selskapet forskjellsbehandler ikke kvinner og menn.

#### YTRE MILJØ

Virksomheten medfører i liten grad forurensning eller utslipp som kan være til skade for det ytre miljø.

#### STYREFORSIKRING

Øgreid AS har på vegne av alle selskap i investeringskonsernet tegnet styreansvarsforsikring. Forsikringen dekker ansvar i forbindelse med blant annet fremsatt krav om erstatning og strafferettslig forfølgelse.

#### ÅPENHETSLOVEN

Redegjørelse etter åpenhetsloven vil bli gjort tilgjengelig på selskapets nettside ([www.ogreid.no](http://www.ogreid.no)) innen 30.06.2024.

#### FINANSIELL- OG LIKVIDITETSRISIKO

Selskapets investeringer er normalt eksponert for finansiell markedsrisiko. Selskapets kapitalsituasjon gjør imidlertid at denne eksponeringen ikke innebærer noen betydelig risiko.


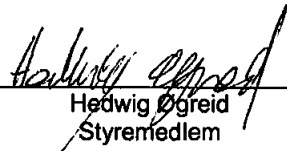

Selskapets likviditetssituasjon anses som god.



**FREMTIDIG UTVIKLING**

Utviklingen i porteføljens verdi forventes positiv over en lengre tidshorisont.

Stavanger, 9. april 2024

 Knut Øgreid Styrets leder	 Hedwig Øgreid Styremedlem	 Halvor Øgreid Styremedlem
---	---	---