



## ÅRSREGNSKAPET FOR REGNSKAPSÅRET 2024 - GENERELL INFORMASJON

### Enheten

Organisasjonsnummer: 999 512 399  
Organisasjonsform: Aksjeselskap  
Foretaksnavn: TANNLEGE JAN TORE OLSEN AS  
Forretningsadresse: Skauen 36  
4920 STAUBØ

### Regnskapsår

Årsregnskapets periode: 01.01.2024 - 31.12.2024

### Konsern

Morselskap i konsern: Nei

### Regnskapsregler

Regler for små foretak benyttet: Ja  
Benyttet ved utarbeidelsen av årsregnskapet til selskapet: Regnskapslovens alminnelige regler

### Årsregnskapet fastsatt av kompetent organ

Bekreftet av representant for selskapet: Jan Tore Olsen  
Dato for fastsettelse av årsregnskapet: 22.05.2025

### Grunnlag for avgivelse

År 2024: Årsregnskapet er elektronisk innlevert  
År 2023: Tall er hentet fra elektronisk innlevert årsregnskap fra 2024

*Det er ikke krav til at årsregnskapet m.v. som sendes til Regnskapsregisteret er undertegnet. Kontrollen på at dette er utført ligger hos revisor/enhetens øverste organ. Sikkerheten ivaretas ved at innsender har rolle/rettighet for innsending av årsregnskapet via Altinn, og ved at det bekreftes at årsregnskapet er fastsatt av kompetent organ.*

Brønnøysundregistrene, 05.06.2025



## Resultatregnskap

Beløp i: NOK	Note	2024	2023
<strong>RESULTATREGNSKAP</strong>			
<strong>Inntekter</strong>			
Salgsinntekt		901 426	1 122 309
Annen driftsinntekt		144 600	
<strong>Sum inntekter</strong>		<strong>1 046 026</strong>	<strong>1 122 309</strong>
<strong>Kostnader</strong>			
Varekostnad		11 100	
Lønnskostnad	1	505 947	777 640
Avskrivning immaterielle eiendeler	5		
Nedskrivning av varige driftsmidler og immaterielle eiendeler	5		
Annen driftskostnad		185 958	154 908
<strong>Sum kostnader</strong>		<strong>703 005</strong>	<strong>932 548</strong>
<strong>Driftsresultat</strong>		<strong>343 021</strong>	<strong>189 761</strong>
<strong>Finansinntekter og finanskostnader</strong>			
Annen renteinntekt		32 544	160 143
Annen finansinntekt	2	100 000	858 093
<strong>Sum finansinntekter</strong>		<strong>132 544</strong>	<strong>1 018 236</strong>
Verdireduksjon markedsbaserte omløpsmidler		3 022	
Nedskrivning av finansielle eiendeler	2		307 903
Annen rentekostnad	3	77 600	19 737
Annen finanskostnad			166 778
<strong>Sum finanskostnader</strong>		<strong>80 622</strong>	<strong>494 418</strong>
<strong>Netto finans</strong>		<strong>51 922</strong>	<strong>523 818</strong>
<strong>Resultat før skattekostnad</strong>		<strong>394 943</strong>	<strong>713 579</strong>
Skattekostnad på resultat	4	66 131	41 550
<strong>Årsresultat</strong>		<strong>328 812</strong>	<strong>672 029</strong>
<strong>Årsresultat etter minoritetsinteresser</strong>		<strong>328 812</strong>	<strong>672 029</strong>



## Resultatregnskap

<b>Beløp i: NOK</b>	<b>Note</b>	<b>2024</b>	<b>2023</b>
<b>Totalresultat</b>		<b>328 812</b>	<b>672 029</b>
<b>Overføringer og disponeringer</b>			
Avsatt til annen egenkapital		328 812	672 029
<b>Sum overføringer og disponeringer</b>		<b>328 812</b>	<b>672 029</b>



### Balanse

Beløp i: NOK	Note	2024	2023
<b>BALANSE - EIENDELER</b>			
<b>Anleggsmidler</b>			
<b>Immaterielle eiendeler</b>			
Utsatt skattefordel	4		
<b>Varige driftsmidler</b>			
Tomter, bygninger o.a. fast eiendom	5	4 159 935	4 159 935
Driftsløsøre, inventar o.a. utstyr	5		
<b>Sum varige driftsmidler</b>		<b>4 159 935</b>	<b>4 159 935</b>
<b>Finansielle anleggsmidler</b>			
Investering i annet foretak i samme konsern	2		
Investeringer i tilknyttet selskap	2	704 000	704 000
Lån til tilknyttet selskap og felles kontrollert virksomhet	6	162 464	150 000
Investeringer i aksjer og andeler	2	700 000	700 000
<b>Sum finansielle anleggsmidler</b>		<b>1 566 464</b>	<b>1 554 000</b>
<b>Sum anleggsmidler</b>		<b>5 726 399</b>	<b>5 713 935</b>
<b>Omløpsmidler</b>			
<b>Varer</b>			
<b>Fordringer</b>			
Kundefordringer		74 004	64 377
Andre kortsiktige fordringer			48 335
<b>Sum fordringer</b>		<b>74 004</b>	<b>112 712</b>
<b>Investeringer</b>			
Markedsbaserte aksjer	2	3 505 391	3 498 413
<b>Sum investeringer</b>		<b>3 505 391</b>	<b>3 498 413</b>
<b>Bankinnskudd, kontanter og lignende</b>			
Bankinnskudd		473 683	1 545 757
<b>Sum bankinnskudd, kontanter og lignende</b>		<b>473 683</b>	<b>1 545 757</b>
<b>Sum omløpsmidler</b>		<b>4 053 078</b>	<b>5 156 882</b>



## Balanse

Beløp i: NOK	Note	2024	2023
<b>SUM EIENDELER</b>		<b>9 779 477</b>	<b>10 870 817</b>
<b>BALANSE - EGENKAPITAL OG GJELD</b>			
<b>Egenkapital</b>			
<b>Innskutt egenkapital</b>			
Aksjekapital	3, 7	150 000	150 000
Beholdning av egne aksjer	3		
<b>Sum innskutt egenkapital</b>		<b>150 000</b>	<b>150 000</b>
<b>Opptjent egenkapital</b>			
Annen egenkapital	7	9 130 979	8 802 167
<b>Sum opptjent egenkapital</b>		<b>9 130 979</b>	<b>8 802 167</b>
<b>Sum egenkapital</b>		<b>9 280 979</b>	<b>8 952 167</b>
<b>Gjeld</b>			
<b>Langsiktig gjeld</b>			
Utsatt skatt	4	117 202	146 502
<b>Sum avsetninger for forpliktelser</b>		<b>117 202</b>	<b>146 502</b>
<b>Annen langsiktig gjeld</b>			
Øvrig langsiktig gjeld	3	222 637	1 516 590
<b>Sum annen langsiktig gjeld</b>		<b>222 637</b>	<b>1 516 590</b>
<b>Sum langsiktig gjeld</b>		<b>339 839</b>	<b>1 663 092</b>
<b>Kortsiktig gjeld</b>			
Leverandørgjeld			4 352
Betalbar skatt	4	95 431	78 176
Skyldig offentlige avgifter		22 052	63 922
Annen kortsiktig gjeld		41 176	109 108
<b>Sum kortsiktig gjeld</b>		<b>158 659</b>	<b>255 558</b>
<b>Sum gjeld</b>		<b>498 498</b>	<b>1 918 650</b>
<b>SUM EGENKAPITAL OG GJELD</b>		<b>9 779 477</b>	<b>10 870 817</b>



## Balanse

<b>Beløp i: NOK</b>	<b>Note</b>	<b>2024</b>	<b>2023</b>
---------------------	-------------	-------------	-------------

---



## Brønnøysundregistrene

### ÅRSREGNSKAP FOR REGNSKAPSÅRET 2024 - GENERELL INFORMASJON

Journalnummer: 2025 463150

#### Enheten

Organisasjonsnummer: 999 512 399  
Organisasjonsform: Aksjeselskap  
Foretaksnavn: TANNLEGE JAN TORE OLSEN AS  
Forretningsadresse: Skauen 36  
4920 STAUBØ

#### Regnskapsår

Årsregnskapets periode: 01.01.2024 - 31.12.2024

#### Konsern

Morselskap i konsern: Nei

#### Regnskapsregler

Regler for små foretak benyttet: Ja  
Benyttet ved utarbeidelsen av  
årsregnskapet til selskapet: Regnskapslovens alminnelige regler

#### Årsregnskapet fastsatt av kompetent organ

Bekreftet av representant for selskapet: Jan Tore Olsen  
Dato for fastsettelse av årsregnskapet: 22.05.2025

#### Revisjon

Årsregnskapet er utarbeidet av ekstern  
autorisert regnskapsfører: Ja

#### Grunnlag for avgivelse

År 2024: Årsregnskap er elektronisk innlevert.  
År 2023: Tall er hentet fra elektronisk innlevert årsregnskap fra 2024.

*Det er ikke krav til at årsregnskapet m.v. som sendes til Regnskapsregisteret er undertegnet. Kontrollen på at dette er utført ligger hos revisor/enhetens øverste organ. Sikkerheten ivaretas ved at innsender har rolle/rettighet for innsending av årsregnskapet via Altinn, og ved at det bekreftes at årsregnskapet er fastsatt av kompetent organ.*

Brønnøysundregistrene, 04.06.2025



Organisasjonsnr: 999 512 399  
TANNLEGE JAN TORE OLSEN AS

## RESULTATREGNSKAP

Beløp i: NOK	Note	2024	2023
<b>RESULTATREGNSKAP</b>			
<b>Inntekter</b>			
Salgsinntekt		901 426	1 122 309
Annen driftsinntekt		144 600	
<b>Sum inntekter</b>		<b>1 046 026</b>	<b>1 122 309</b>
<b>Kostnader</b>			
Varekostnad		11 100	
Lønnskostnad	1	505 947	777 640
Avskrivning immaterielle eiendeler	5		
Nedskrivning av varige driftsmidler og immaterielle eiendeler	5		
Annen driftskostnad		185 958	154 908
<b>Sum kostnader</b>		<b>703 005</b>	<b>932 548</b>
<b>Driftsresultat</b>		<b>343 021</b>	<b>189 761</b>
<b>Finansinntekter og finanskostnader</b>			
Annen renteinntekt		32 544	160 143
Annen finansinntekt	2	100 000	858 093
<b>Sum finansinntekter</b>		<b>132 544</b>	<b>1 018 236</b>
<b>Verdireduksjon</b>			
markedsbaserte omløpsmidler		3 022	
Nedskrivning av finansielle eiendeler	2		307 903
Annen rentekostnad	3	77 600	19 737
Annen finanskostnad			166 778
<b>Sum finanskostnader</b>		<b>80 622</b>	<b>494 418</b>
<b>Netto finans</b>		<b>51 922</b>	<b>523 818</b>
<b>Resultat før skattekostnad</b>			
Skattekostnad på resultat	4	394 943	713 579
		66 131	41 550
<b>Årsresultat</b>		<b>328 812</b>	<b>672 029</b>
<b>Årsresultat etter minoritetsinteresser</b>		<b>328 812</b>	<b>672 029</b>
<b>Totalresultat</b>		<b>328 812</b>	<b>672 029</b>
<b>Overføringer og disponeringer</b>			
Avsatt til annen egenkapital		328 812	672 029



Sum overføringer og  
disponeringer

328 812

672 029



Organisasjonsnr: 999 512 399  
TANNLEGE JAN TORE OLSEN AS

## BALANSE

<b>Beløp i: NOK</b>	<b>Note</b>	<b>2024</b>	<b>2023</b>
<b>BALANSE - EIENDELER</b>			
<b>Anleggsmidler</b>			
<b>Immaterielle eiendeler</b>			
Utsatt skattefordel	4		
<b>Varige driftsmidler</b>			
Tomter, bygninger o.a. fast eiendom	5	4 159 935	4 159 935
Driftsløsøre, inventar o. a. utstyr	5		
<b>Sum varige driftsmidler</b>		<b>4 159 935</b>	<b>4 159 935</b>
<b>Finansielle anleggsmidler</b>			
Investering i annet foretak i samme konsern	2		
Investeringer i tilknyttet selskap	2	704 000	704 000
Lån til tilknyttet selskap og felles kontrollert virksomhet	6	162 464	150 000
Investeringer i aksjer og andeler	2	700 000	700 000
<b>Sum finansielle anleggsmidler</b>		<b>1 566 464</b>	<b>1 554 000</b>
<b>Sum anleggsmidler</b>		<b>5 726 399</b>	<b>5 713 935</b>
<b>Omløpsmidler</b>			
<b>Varer</b>			
<b>Fordringer</b>			
Kundefordringer		74 004	64 377
Andre kortsiktige fordringer			48 335
<b>Sum fordringer</b>		<b>74 004</b>	<b>112 712</b>
<b>Investeringer</b>			
Markedsbaserte aksjer	2	3 505 391	3 498 413
<b>Sum investeringer</b>		<b>3 505 391</b>	<b>3 498 413</b>
<b>Bankinnskudd, kontanter og lignende</b>			
Bankinnskudd		473 683	1 545 757
<b>Sum bankinnskudd, kontanter og lignende</b>		<b>473 683</b>	<b>1 545 757</b>
<b>Sum omløpsmidler</b>		<b>4 053 078</b>	<b>5 156 882</b>
<b>SUM EIENDELER</b>		<b>9 779 477</b>	<b>10 870 817</b>



## BALANSE - EGENKAPITAL OG GJELD

### Egenkapital

#### Innskutt egenkapital

Aksjekapital	3, 7	150 000	150 000
--------------	------	---------	---------

Beholdning av egne aksjer	3		
---------------------------	---	--	--

<b>Sum innskutt egenkapital</b>		<b>150 000</b>	<b>150 000</b>
---------------------------------	--	----------------	----------------

#### Opptjent egenkapital

Annen egenkapital	7	9 130 979	8 802 167
-------------------	---	-----------	-----------

<b>Sum opptjent egenkapital</b>		<b>9 130 979</b>	<b>8 802 167</b>
---------------------------------	--	------------------	------------------

<b>Sum egenkapital</b>		<b>9 280 979</b>	<b>8 952 167</b>
------------------------	--	------------------	------------------

### Gjeld

#### Langsiktig gjeld

Utsatt skatt	4	117 202	146 502
--------------	---	---------	---------

<b>Sum avsetninger for forpliktelseser</b>		<b>117 202</b>	<b>146 502</b>
--	--	----------------	----------------

<b>Annen langsiktig gjeld</b>			
-------------------------------	--	--	--

Øvrig langsiktig gjeld	3	222 637	1 516 590
------------------------	---	---------	-----------

<b>Sum annen langsiktig gjeld</b>		<b>222 637</b>	<b>1 516 590</b>
-----------------------------------	--	----------------	------------------

<b>Sum langsiktig gjeld</b>		<b>339 839</b>	<b>1 663 092</b>
-----------------------------	--	----------------	------------------

#### Kortsiktig gjeld

Leverandørgjeld			4 352
-----------------	--	--	-------

Betalbar skatt	4	95 431	78 176
----------------	---	--------	--------

Skyldig offentlige avgifter		22 052	63 922
-----------------------------	--	--------	--------

Annen kortsiktig gjeld		41 176	109 108
------------------------	--	--------	---------

<b>Sum kortsiktig gjeld</b>		<b>158 659</b>	<b>255 558</b>
-----------------------------	--	----------------	----------------

<b>Sum gjeld</b>		<b>498 498</b>	<b>1 918 650</b>
------------------	--	----------------	------------------

<b>SUM EGENKAPITAL OG GJELD</b>		<b>9 779 477</b>	<b>10 870 817</b>
---------------------------------	--	------------------	-------------------



Organisasjonsnr: 999 512 399  
TANNLEGE JAN TORE OLSEN AS

NOTEOPPLYSNINGER - SELSKAP - alle poster oppgitt i hele tall

**Note**

1

Antall årsverk i regnskapsåret

1.00

Sum Beløp

Balanseført verdi 31.12. Varige driftsmidler Immaterielle eiend.

**Konsernregnskap**

Morselskapet sitt navn

Forretningskontor for morselskapet

**Begrunnelse for at datterselskap er utelatt fra konsolideringen**

Samlet beløp - tilknyttet selskap Årets Fjorårets

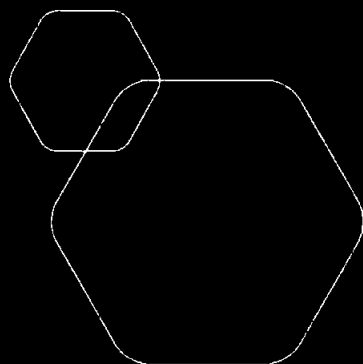
Samlet beløp - foretak i samme konsern Årets Fjorårets

Samlet beløp - foretak i samme konsern Årets Fjorårets

Samlet beløp - felles kontrollert virksomhet Årets Fjorårets

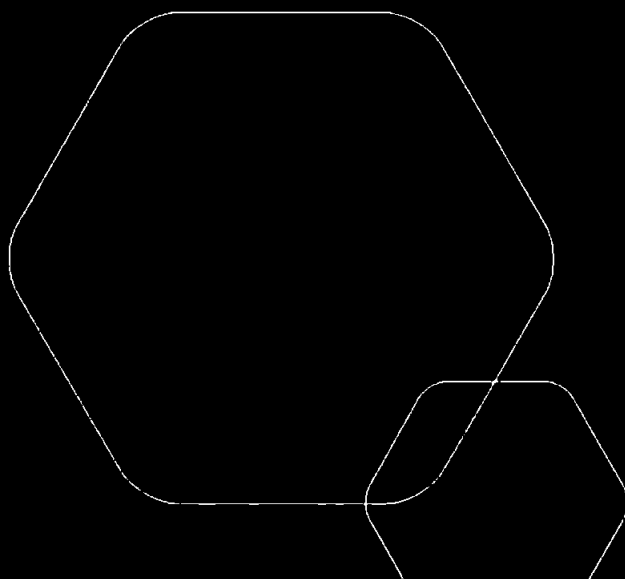
Pantstillelse Beløp

Beholdning av egne aksjer Antall Pålydende Andel av aksjek.



**Årsregnskap 2024**  
**Tannlege Jan Tore Olsen AS**

Resultatregnskap  
Balanse  
Noter  
Revisjonsberetning



Org.nr.: 999 512 399



## RESULTATREGNSKAP

### TANNLEGE JAN TORE OLSEN AS

DRIFTSINNETEKTER OG DRIFTSKOSTNADER	Note	2024	2023
Salgsinntekt		901 426	1 122 309
Annen driftsinntekt		144 600	0
<b>Sum driftsinntekter</b>		<b>1 046 026</b>	<b>1 122 309</b>
Varekostnad		11 100	0
Lønnskostnad	1	505 947	777 640
Annen driftskostnad		185 958	154 908
<b>Sum driftskostnader</b>		<b>703 005</b>	<b>932 548</b>
<b>Driftsresultat</b>		<b>343 021</b>	<b>189 761</b>
<b>FINANSINNETEKTER OG FINANSKOSTNADER</b>			
Renteinntekter		32 544	160 143
Annen finansinntekt	2	100 000	858 093
Verdireduksjon markedsbaserte omløpsmidler		3 022	0
Nedskrivning av finansielle eiendeler	2	0	307 903
Rentekostnader	3	77 600	19 737
Annen finanskostnad		0	166 778
<b>Resultat av finansposter</b>		<b>51 922</b>	<b>523 818</b>
Resultat før skattekostnad		394 943	713 579
Skattekostnad på resultat	4	66 131	41 550
<b>Resultat</b>		<b>328 812</b>	<b>672 029</b>
<b>Årsresultat</b>		<b>328 812</b>	<b>672 029</b>
<b>OVERFØRINGER</b>			
Avsatt til annen egenkapital		328 812	672 029
<b>Sum overføringer</b>		<b>328 812</b>	<b>672 029</b>



### BALANSE

#### TANNLEGE JAN TORE OLSEN AS

EIENDELER	Note	2024	2023
<b>ANLEGGSMIDLER</b>			
Tomter, bygninger o.a. fast eiendom	5	4 159 935	4 159 935
<b>Sum varige driftsmidler</b>		<b>4 159 935</b>	<b>4 159 935</b>
<b>FINANSIELLE ANLEGGSMIDLER</b>			
Investeringer i tilknyttet selskap	2	704 000	704 000
Lån til tilknyttet selskap	6	162 464	150 000
Investeringer i aksjer og andeler	2	700 000	700 000
<b>Sum finansielle anleggsmidler</b>		<b>1 566 464</b>	<b>1 554 000</b>
<b>Sum anleggsmidler</b>		<b>5 726 399</b>	<b>5 713 935</b>
<b>OMLØPSMIDLER</b>			
<b>FORDRINGER</b>			
Kundefordringer		74 004	64 377
Andre kortsiktige fordringer		0	48 335
<b>Sum fordringer</b>		<b>74 004</b>	<b>112 712</b>
<b>INVESTERINGER</b>			
Markedsbaserte aksjer	2	3 505 391	3 498 413
<b>Sum investeringer</b>		<b>3 505 391</b>	<b>3 498 413</b>
Bankinnskudd		473 683	1 545 757
<b>Sum omløpsmidler</b>		<b>4 053 078</b>	<b>5 156 882</b>
<b>Sum eiendeler</b>		<b>9 779 477</b>	<b>10 870 817</b>



## BALANSE

### TANNLEGE JAN TORE OLSEN AS

EGENKAPITAL OG GJELD	Note	2024	2023
<b>INNSKUTT EGENKAPITAL</b>			
Aksjekapital	3, 7	150 000	150 000
<b>Sum innskutt egenkapital</b>		<b>150 000</b>	<b>150 000</b>
<b>OPPTJENT EGENKAPITAL</b>			
Annen egenkapital	7	9 130 979	8 802 167
<b>Sum opptjent egenkapital</b>		<b>9 130 979</b>	<b>8 802 167</b>
<b>Sum egenkapital</b>		<b>9 280 979</b>	<b>8 952 167</b>
<b>GJELD</b>			
<b>AVSETNING FOR FORPLIKTELSER</b>			
Utsatt skatt	4	117 202	146 502
<b>Sum avsetning for forpliktelser</b>		<b>117 202</b>	<b>146 502</b>
<b>ANNEN LANGSIKTIG GJELD</b>			
Øvrig langsiktig gjeld	3	222 637	1 516 590
<b>Sum annen langsiktig gjeld</b>		<b>222 637</b>	<b>1 516 590</b>
<b>KORTSIKTIG GJELD</b>			
Leverandørgjeld		0	4 352
Betalbar skatt	4	95 431	78 176
Skyldig offentlige avgifter		22 052	63 922
Annen kortsiktig gjeld		41 176	109 108
<b>Sum kortsiktig gjeld</b>		<b>158 659</b>	<b>255 558</b>
<b>Sum gjeld</b>		<b>498 498</b>	<b>1 918 650</b>
<b>Sum egenkapital og gjeld</b>		<b>9 779 477</b>	<b>10 870 817</b>

Arendal, 22.05.2025  
Styret i Tannlege Jan Tore Olsen AS

  
Jan Tore Olsen  
styreleder



## Regnskapsprinsipper

Årsregnskapet er satt opp i samsvar med regnskapsloven og NRS 8 - God regnskapsskikk for små foretak.

### DRIFTSINNTEKTER

Inntektsføring ved salg av tjenester inntektsføres etter hvert som de leveres.

### SKATT

Skattekostnaden i resultatregnskapet omfatter både periodens betalbare skatt og endring i utsatt skatt. Utsatt skatt er beregnet med 22 % på grunnlag av de midlertidige forskjeller som eksisterer mellom regnskapsmessige og skattemessige verdier, samt ligningsmessig underskudd til fremføring ved utgangen av regnskapsåret. Skatteøkende og skattereduserende midlertidige forskjeller som reverserer eller kan reverseres i samme periode er utlignet og nettoført.

### KLASSIFISERING OG VURDERING AV ANLEGGSMIDLER

Anleggsmidler omfatter eiendeler bestemt til varig eie og bruk. Anleggsmidler er vurdert til anskaffelseskost. Varige driftsmidler balanseføres og avskrives over driftsmidlets økonomiske levetid. Varige driftsmidler nedskrives til gjenvinnbart beløp ved verdifall som forventes ikke å være forbigående. Gjenvinnbart beløp er det høyeste av netto salgsverdi og verdi i bruk. Verdi i bruk er nåverdi av fremtidige kontantstrømmer knyttet til eiendelen. Nedskrivningen reverseres når grunnlaget for nedskrivningen ikke lenger er til stede.

### KLASSIFISERING OG VURDERING AV OMLØPSMIDLER

Omløpsmidler og kortsiktig gjeld omfatter normalt poster som forfaller til betaling innen ett år etter balansedagen, samt poster som knytter seg til varekretsløpet. Omløpsmidler vurderes til laveste verdi av anskaffelseskost og virkelig verdi.

### AKSJER I TILKNYTTET SELSKAP

Tilknyttede selskaper vurderes etter kostmetoden i selskapsregnskapet. Investeringen er vurdert til anskaffelseskost for aksjene med mindre nedskrivning har vært nødvendig. Det er foretatt nedskrivning til virkelig verdi når verdifall skyldes årsaker som ikke kan forventes å være forbigående og det må anses nødvendig etter god regnskapsskikk. Nedskrivninger er reversert når grunnlaget for nedskrivning ikke lenger er til stede.

Utbytte, konsernbidrag og andre utdelinger fra tilknyttede selskaper inntektsfører året etter at det er avsatt i givers regnskap.

## Note 1 Lønnskostnader

Lønnskostnader	2024	2023
Lønninger	460 650	668 277
Arbeidsgiveravgift	39 507	100 578
Andre ytelser	5 790	8 784
<b>Sum</b>	<b>505 947</b>	<b>777 640</b>

Selskapet har i 2024 sysselsatt 1 årsverk.



## Note 2 Investering i tilknyttede selskaper og andre aksjer

Selskapet eier 33,33% av henholdsvis 3-Hus AS og Smile Forum AS. Kostpris for aksjene er på kr 704 000. Det er mottatt et utbytte fra Smile Forum AS på kr 100 000.

I tillegg er det gjort investeringer til en kostpris på kr 4 710 000. Bokført verdi av disse investeringene er kr 4 205 391. Nedskrivningen på kr 504 609 gjelder en av investeringene. Årets nedskrivning var på kr 3 022.

## Note 3 Aksjonærer

### AKSJEKAPITALEN I TANNLEGE JAN TORE OLSEN AS PR. 31.12 BESTÅR AV:

	Antall	Pålydende	Bokført
Ordinære aksjer	100	1 500,0	150 000
<b>Sum</b>	<b>100</b>		<b>150 000</b>

### EIERSTRUKTUR

De største aksjonærene i % pr. 31.12 var:

	Ordinære	Eierandel	Stemmeandel
Jan Tore Olsen	100	100,0	100,0

### AKSJER EIET AV MEDLEMMER I STYRET OG DAGLIG LEDER:

Navn	Verv	Ordinære
Jan Tore Olsen	styreleder	100
<b>Totalt antall aksjer</b>		<b>100</b>

Aksjonæren har gitt et lån til selskapet pr 31.12.24 på kr 222 637. Lånet er renteberegnet med kr 77 600. Selskapet har betalt ned lånet med kr 1 293 953 i 2024.



### Note 4 Skatt

	2024	2023
<b>Årets skattekostnad</b>		
Resultatført skatt på ordinært resultat:		
Betalbar skatt	95 431	78 176
Endring i utsatt skatt	-29 300	-36 626
<b>Skattekostnad ordinært resultat</b>	<b>66 131</b>	<b>41 550</b>
Skattepliktig inntekt:		
Resultat før skatt	394 943	713 579
Permanente forskjeller	-94 351	-524 713
Endring i midlertidige forskjeller	133 184	166 480
<b>Skattepliktig inntekt</b>	<b>433 776</b>	<b>355 346</b>
Betalbar skatt i balansen:		
Betalbar skatt på årets resultat	95 431	78 176
<b>Sum betalbar skatt i balansen</b>	<b>95 431</b>	<b>78 176</b>

Skatteeffekten av midlertidige forskjeller som har gitt opphav til utsatt skatt og utsatte skattefordeler, spesifisert på typer av midlertidige forskjeller

	2024	2023	Endring
Gevinst – og tapskonto	532 736	665 920	133 184
<b>Sum</b>	<b>532 736</b>	<b>665 920</b>	<b>133 184</b>
Aksjer og andre verdipapirer	-504 609	-501 587	3 022
Inngår ikke i beregningen av utsatt skatt	504 609	501 587	-3 022
<b>Grunnlag for utsatt skatt</b>	<b>532 736</b>	<b>665 920</b>	<b>133 184</b>
<b>Utsatt skatt (22 %)</b>	<b>117 202</b>	<b>146 502</b>	<b>29 300</b>

### Note 5 Varige driftsmidler

	Fast eiendom	Båt plass	Totalt
Anskaffelseskost 01.01.2024	3 909 935	250 000	4 159 935
<b>Anskaffelseskost 31.12.2024</b>	<b>3 909 935</b>	<b>250 000</b>	<b>4 159 935</b>
<b>Bokført verdi 31.12.2024</b>	<b>3 909 935</b>	<b>250 000</b>	<b>4 159 935</b>



**Note 6 Mellomværende med tilknyttet selskap**

Selskapet har gitt et lån til et tilknyttet selskap på kr 162 464.

**Note 7 Egenkapital**

	<b>Aksjekapital</b>	<b>Annen egenkapital</b>	<b>Sum egenkapital</b>
Pr. 31.12.2023	150 000	8 802 167	8 952 167
<b>Pr. 01.01.2024</b>	<b>150 000</b>	<b>8 802 167</b>	<b>8 952 167</b>
Årets resultat	0	328 812	328 812
<b>Pr. 31.12.2024</b>	<b>150 000</b>	<b>9 130 979</b>	<b>9 280 979</b>





## Ausland & Bratlid AS Statsautorisert revisor

Ausland & Bratlid AS  
Kystveien 40  
N-4841 Arendal  
Telefon 40 00 17 78  
Web aub.no

Til generalforsamlingen i Tannlege Jan Tore Olsen AS

### Uavhengig revisors beretning

#### Konklusjon

Vi har revidert Tannlege Jan Tore Olsen AS sitt årsregnskap som viser et overskudd på kr 328 812. Årsregnskapet består av balanse per 31. desember 2024, resultatregnskap for regnskapsåret avsluttet per denne datoen og noter til årsregnskapet, herunder et sammendrag av viktige regnskapsprinsipper.

Etter vår mening

- oppfyller årsregnskapet gjeldende lovkrav, og
- gir årsregnskapet et rettviseende bilde av selskapets finansielle stilling per 31. desember 2024 og av dets resultat og kontantstrømmer for regnskapsåret avsluttet per denne datoen i samsvar med regnskapslovens regler og god regnskapsskikk i Norge.

#### Grunnlag for konklusjonen

Vi har gjennomført revisjonen i samsvar med den internasjonale revisjonsstandarden for revisjon av regnskap til mindre komplekse enheter (ISA for MKE). Våre oppgaver og plikter i henhold til disse standardene er beskrevet nedenfor under Revisors oppgaver og plikter ved revisjonen av årsregnskapet. Vi er uavhengige av selskapet slik det kreves i lov, forskrift og International Code of Ethics for Professional Accountants (inkludert internasjonale uavhengighetsstandarder) utstedt av the International Ethics Standards Board for Accountants (IESBA-reglene), og vi har overholdt våre øvrige etiske forpliktelser i samsvar med disse kravene. Innhentet revisjonsbevis er etter vår vurdering tilstrekkelig og hensiktsmessig som grunnlag for vår konklusjon.

#### Ledelsens ansvar for årsregnskapet

Ledelsen (styret) er ansvarlig for å utarbeide årsregnskapet og for at det gir et rettviseende bilde i samsvar med regnskapslovens regler og god regnskapsskikk i Norge. Ledelsen er også ansvarlig for slik intern kontroll som den finner nødvendig for å kunne utarbeide et årsregnskap som ikke inneholder vesentlig feilinformasjon, verken som følge av misligheter eller utilsiktede feil.

Ved utarbeidelsen av årsregnskapet må ledelsen ta standpunkt til selskapets evne til fortsatt drift og opplyse om forhold av betydning for fortsatt drift. Forutsetningen om fortsatt drift skal legges til grunn for årsregnskapet så lenge det ikke er sannsynlig at virksomheten vil bli avviklet.

#### Revisors oppgaver og plikter ved revisjonen av årsregnskapet

Vårt mål er å oppnå betryggende sikkerhet for at årsregnskapet som helhet ikke inneholder vesentlig feilinformasjon, verken som følge av misligheter eller utilsiktede feil, og å avgi en revisjonsberetning som inneholder vår konklusjon. Betryggende sikkerhet er en høy grad av sikkerhet, men ingen garanti for at en revisjon utført i samsvar med ISA for MKE, alltid vil avdekke vesentlig feilinformasjon som eksisterer. Feilinformasjon kan oppstå som følge av misligheter eller utilsiktede feil. Feilinformasjon blir vurdert som vesentlig dersom den enkeltvis eller samlet med rimelighet kan forventes å påvirke økonomiske beslutninger som brukerne foretar basert på årsregnskapet.




## **Ausland & Bratlid AS – statsautorisert revisor**

For videre beskrivelse av revisors oppgaver og plikter vises det til:

<https://revisorforeningen.no/revisjonsberetninger>

Arendal, 22. mai 2025

Ausland & Bratlid AS

  
\_\_\_\_\_  
Yngvar Bratlid  
statsautorisert revisor