



ÅRSREGNSKAPET FOR REGNSKAPSÅRET 2023 - GENERELL INFORMASJON

Enheten

Organisasjonsnummer: 921 489 927
Organisasjonsform: Aksjeselskap
Foretaksnavn: ÅS BYGG & TRELAST HOLDING AS
Forretningsadresse: Kroerveien 245
1544 VESTBY

Regnskapsår

Årsregnskapets periode: 01.01.2023 - 31.12.2023

Konsern

Morselskap i konsern: Nei

Regnskapsregler

Regler for små foretak benyttet: Ja
Benyttet ved utarbeidelsen av årsregnskapet til selskapet: Regnskapslovens alminnelige regler

Årsregnskapet fastsatt av kompetent organ

Bekreftet av representant for selskapet: Birger Torjussen
Dato for fastsettelse av årsregnskapet: 30.06.2024

Grunnlag for avgivelse

År 2023: Årsregnskapet er elektronisk innlevert
År 2022: Tall er hentet fra elektronisk innlevert årsregnskap fra 2023

Det er ikke krav til at årsregnskapet m.v. som sendes til Regnskapsregisteret er undertegnet. Kontrollen på at dette er utført ligger hos revisor/enhetens øverste organ. Sikkerheten ivaretas ved at innsender har rolle/rettighet for innsending av årsregnskapet via Altinn, og ved at det bekreftes at årsregnskapet er fastsatt av kompetent organ.

Brønnøysundregistrene, 14.05.2025



Resultatregnskap

Beløp i: NOK	Note	2023	2022
RESULTATREGNSKAP			
Inntekter			
Annen driftsinntekt		160 000	164 000
Sum inntekter		160 000	164 000
Kostnader			
Lønnskostnad	1		
Annen driftskostnad		246 141	606 924
Sum kostnader		246 141	606 924
Driftsresultat		-86 141	-442 924
Finansinntekter og finanskostnader			
Inntekt på investering i annet foretak i samme konsern			9 646
Annen renteinntekt		22 803	5 243
Annen finansinntekt		41 654	
Verdiøkning markedsbaserte omløpsmidler		1 030 966	
Sum finansinntekter		1 095 423	14 889
Annen rentekostnad		103 087	79 061
Annen finanskostnad		21 809	627 913
Sum finanskostnader		124 896	706 974
Netto finans		970 527	-692 086
Ordinært resultat før skattekostnad		884 386	-1 135 009
Skattekostnad på resultat	2		52 249
Ordinært resultat etter skattekostnad		884 386	-1 187 259
Årsresultat		884 386	-1 187 259
Årsresultat etter minoritetsinteresser		884 386	-1 187 259
Totalresultat		884 386	-1 187 259
Overføringer og disponeringer			



Resultatregnskap

Beløp i: NOK	Note	2023	2022
Ordinært utbytte		400 000	
Avsatt til annen egenkapital		484 386	
Overført fra annen egenkapital			-1 187 259
Sum overføringer og disponeringer		884 386	-1 187 259



Balanse

Beløp i: NOK	Note	2023	2022
BALANSE - EIENDELER			
Anleggsmidler			
Immaterielle eiendeler			
Varige driftsmidler			
Tomter, bygninger o.a. fast eiendom	3	3 312 795	3 312 795
Sum varige driftsmidler		3 312 795	3 312 795
Finansielle anleggsmidler			
Investeringer i aksjer og andeler		3 977 679	3 977 679
Sum finansielle anleggsmidler		3 977 679	3 977 679
Sum anleggsmidler		7 290 474	7 290 474
Omløpsmidler			
Varer			
Fordringer			
Andre kortsiktige fordringer		-15 000	634 295
Sum fordringer		-15 000	634 295
Investeringer			
Markedsbaserte obligasjoner		102 492	
Andre markedsbaserte finansielle instrumenter		9 982 353	9 152 054
Sum investeringer		10 084 845	9 152 054
Bankinnskudd, kontanter og lignende			
Bankinnskudd, kontanter o.l.		605 418	1 587 314
Sum bankinnskudd, kontanter og lignende		605 418	1 587 314
Sum omløpsmidler		10 675 263	11 373 662
SUM EIENDELER		17 965 737	18 664 136

BALANSE - EGENKAPITAL OG GJELD



Balanse

Beløp i: NOK	Note	2023	2022
Egenkapital			
Innskutt egenkapital			
Aksjekapital	4, 5	60 000	60 000
Annen innskutt egenkapital	5	837 582	837 582
Sum innskutt egenkapital		897 582	897 582
Opptjent egenkapital			
Annen egenkapital	5	15 140 206	14 655 819
Sum opptjent egenkapital		15 140 206	14 655 819
Sum egenkapital		16 037 788	15 553 402
Gjeld			
Langsiktig gjeld			
Annen langsiktig gjeld			
Gjeld til kredittinstitusjoner		1 493 147	1 500 010
Sum annen langsiktig gjeld		1 493 147	1 500 010
Sum langsiktig gjeld		1 493 147	1 500 010
Kortsiktig gjeld			
Leverandørgjeld		27 168	2 508
Utbytte		400 000	
Annen kortsiktig gjeld		7 634	1 608 216
Sum kortsiktig gjeld		434 802	1 610 724
Sum gjeld		1 927 949	3 110 734
SUM EGENKAPITAL OG GJELD		17 965 737	18 664 136



Brønnøysundregistrene

ÅRSREGNSKAP FOR REGNSKAPSÅRET 2023 - GENERELL INFORMASJON

Journalnummer: 2024 654534

Enheten

Organisasjonsnummer: 921 489 927
Organisasjonsform: Aksjeselskap
Foretaksnavn: ÅS BYGG & TRELAST HOLDING AS
Forretningsadresse: Kroerveien 245
1544 VESTBY

Regnskapsår

Årsregnskapets periode: 01.01.2023 - 31.12.2023

Konsern

Morselskap i konsern: Nei

Regnskapsregler

Regler for små foretak benyttet: Ja
Benyttet ved utarbeidelsen av
årsregnskapet til selskapet: Regnskapslovens alminnelige regler

Årsregnskapet fastsatt av kompetent organ

Bekreftet av representant for selskapet: Birger Torjussen
Dato for fastsettelse av årsregnskapet: 30.06.2024

Revisjon

Selskapet har besluttet at årsregnskapet
ikke skal revideres: Ja
Årsregnskapet er utarbeidet av ekstern
autorisert regnskapsfører: Ja
Ekstern autorisert regnskapsfører har i
løpet av regnskapsåret bistått ved den
løpende regnskapsføringen eller utført
andre tjenester for selskapet enn å
utarbeide årsregnskapet: Ja

Grunnlag for avgivelse

År 2023: Årsregnskap er elektronisk innlevert.
År 2022: Tall er hentet fra elektronisk innlevert årsregnskap fra 2023.

Det er ikke krav til at årsregnskapet m.v. som sendes til Regnskapsregisteret er undertegnet. Kontrollen på at dette er utført ligger hos revisor/enhetens øverste organ. Sikkerheten ivaretas ved at innsender har rolle/rettighet for innsending av årsregnskapet via Altinn, og ved at det bekreftes at årsregnskapet er fastsatt av kompetent organ.

Brønnøysundregistrene, 20.07.2024

Brønnøysundregistrene
Postadresse: Postboks 900, 8910 Brønnøysund
Telefon: 75 00 75 00
E-post: firmapost@brreg.no Internett: www.brreg.no
Organisasjonsnummer: 974 760 673



Organisasjonsnr: 921 489 927
ÅS BYGG & TRELAST HOLDING AS

RESULTATREGNSKAP

Beløp i: NOK	Note	2023	2022
RESULTATREGNSKAP			
Inntekter			
Annen driftsinntekt		160 000	164 000
Sum inntekter		160 000	164 000
Kostnader			
Lønnskostnad	1		
Annen driftskostnad		246 141	606 924
Sum kostnader		246 141	606 924
Driftsresultat		-86 141	-442 924
Finansinntekter og finanskostnader			
Inntekt på investering i annet foretak i samme konsern			9 646
Annen renteinntekt		22 803	5 243
Annen finansinntekt		41 654	
Verdiøkning markedsbaserte omløpsmidler		1 030 966	
Sum finansinntekter		1 095 423	14 889
Annen rentekostnad		103 087	79 061
Annen finanskostnad		21 809	627 913
Sum finanskostnader		124 896	706 974
Netto finans		970 527	-692 086
Ordinært resultat før skattekostnad			
skattekostnad		884 386	-1 135 009
Skattekostnad på resultat	2		52 249
Ordinært resultat etter skattekostnad		884 386	-1 187 259
Årsresultat		884 386	-1 187 259
Årsresultat etter minoritetsinteresser		884 386	-1 187 259
Totalresultat		884 386	-1 187 259
Overføringer og disponeringer			
Ordinært utbytte		400 000	
Avsatt til annen egenkapital		484 386	
Overført fra annen egenkapital			-1 187 259



Sum overføringer og
disponeringer

884 386

-1 187 259



Organisasjonsnr: 921 489 927
ÅS BYGG & TRELAST HOLDING AS

BALANSE

Beløp i: NOK **Note** **2023** **2022**

BALANSE - EIENDELER

Anleggsmidler Immaterielle eiendeler

Varige driftsmidler

Tomter, bygninger o.a.

fast eiendom

3

3 312 795

3 312 795

Sum varige driftsmidler

3 312 795

3 312 795

Finansielle anleggsmidler

Investeringer i aksjer og
andeler

3 977 679

3 977 679

Sum finansielle

anleggsmidler

3 977 679

3 977 679

Sum anleggsmidler

7 290 474

7 290 474

Omløpsmidler

Varer

Fordringer

Andre kortsiktige

fordringer

-15 000

634 295

Sum fordringer

-15 000

634 295

Investeringer

Markedsbaserte obligasjoner

102 492

Andre markedsbaserte

finansielle instrumenter

9 982 353

9 152 054

Sum investeringer

10 084 845

9 152 054

Bankinnskudd, kontanter og lignende

Bankinnskudd, kontanter o.

l.

605 418

1 587 314

Sum bankinnskudd,

kontanter og lignende

605 418

1 587 314

Sum omløpsmidler

10 675 263

11 373 662

SUM EIENDELER

17 965 737

18 664 136

BALANSE - EGENKAPITAL OG GJELD

Egenkapital

Innskutt egenkapital

Aksjekapital

4, 5

60 000

60 000



Annen innskutt egenkapital	5	837 582	837 582
Sum innskutt egenkapital		897 582	897 582
Opptjent egenkapital			
Annen egenkapital	5	15 140 206	14 655 819
Sum opptjent egenkapital		15 140 206	14 655 819
Sum egenkapital		16 037 788	15 553 402
Gjeld			
Langsiktig gjeld			
Annen langsiktig gjeld			
Gjeld til kredittinstitusjoner		1 493 147	1 500 010
Sum annen langsiktig gjeld		1 493 147	1 500 010
Sum langsiktig gjeld		1 493 147	1 500 010
Kortsiktig gjeld			
Leverandørgjeld		27 168	2 508
Utbytte		400 000	
Annen kortsiktig gjeld		7 634	1 608 216
Sum kortsiktig gjeld		434 802	1 610 724
Sum gjeld		1 927 949	3 110 734
SUM EGENKAPITAL OG GJELD		17 965 737	18 664 136



Organisasjonsnr: 921 489 927
ÅS BYGG & TRELAST HOLDING AS

NOTEOPPLYSNINGER - SELSKAP - alle poster oppgitt i hele tall

Note

1

Antall årsverk i regnskapsåret
0.00

Sum Beløp

Balanseført verdi 31.12. Varige driftsmidler Immaterielle eiend.

Konsernregnskap

Morselskapet sitt navn

Forretningskontor for morselskapet

Begrunnelse for at datterselskap er utelatt fra konsolideringen

Samlet beløp - tilknyttet selskap Årets Fjorårets

Samlet beløp - foretak i samme konsern Årets Fjorårets

Samlet beløp - foretak i samme konsern Årets Fjorårets

Samlet beløp - felles kontrollert virksomhet Årets Fjorårets


Pantstillelse Beløp

Beholdning av egne aksjer Antall Pålydende Andel av aksjek.



 BankID Signing
Birger Torjussen
2024-07-16

 BankID Signing
Marianne Lillemoen Teigen
2024-07-17

 BankID Signing
Elisabeth Lillemoen Teigen
2024-07-17

Årsregnskap 2023

Ås Bygg & Trelast Holding AS

Resultatregnskap
Balanse
Noter til regnskapet

Org.nr.: 921 489 927



 BankID Signing
Birger Torjusson
2024-07-16

 BankID Signing
Marianne Lillemoen Teigen
2024-07-17

 BankID Signing
Elisabeth Lillemoen Teigen
2024-07-17

Resultatregnskap

Ås Bygg & Trelast Holding AS

	Note	2023	2022
Driftsinntekter og driftskostnader			
Annen driftsinntekt		160 000	164 000
Sum driftsinntekter		160 000	164 000
Annen driftskostnad		246 141	606 924
Sum driftskostnader		246 141	606 924
Driftsresultat		-86 141	-442 924
Finansinntekter og finanskostnader			
Inntekt på investering i annet foretak i samme konsern		0	9 646
Annen renteinntekt		22 803	5 243
Annen finansinntekt		41 654	0
Verdøkning markedsbaserte omløpsmidler		1 030 966	0
Annen rentekostnad		103 087	79 061
Annen finanskostnad		21 809	627 913
Resultat av finansposter		970 527	-692 086
Resultat før skattekostnad		884 386	-1 135 009
Skattekostnad på resultat	2	0	52 249
Resultat		884 386	-1 187 259
Årsresultat		884 386	-1 187 259
Overføringer			
Avsatt til utbytte		400 000	0
Avsatt til annen egenkapital		484 386	0
Overført fra annen egenkapital		0	1 187 259
Sum overføringer		884 386	-1 187 259



Balanse

As Bygg & Trelast Holding AS

 BankID Signing
Birger Torjusson
2024-07-16
 BankID Signing
Marianne Lillemoen Teigen
2024-07-17
 BankID Signing
Elisabeth Lillemoen Teigen
2024-07-17

Eiendeler	Note	2023	2022
Varige driftsmidler			
Tomter, bygninger o.a. fast eiendom	3	3 312 795	3 312 795
Sum varige driftsmidler		3 312 795	3 312 795
Finansielle anleggsmidler			
Investeringer i aksjer og andeler		3 977 679	3 977 679
Sum finansielle anleggsmidler		3 977 679	3 977 679
Sum anleggsmidler		7 290 474	7 290 474
Omløpsmidler			
Fordringer			
Andre kortsiktige fordringer		-15 000	634 295
Sum fordringer		-15 000	634 295
Investeringer			
Markedsbaserte obligasjoner		102 492	0
Andre markedsbaserte finansielle instrumenter		9 982 353	9 152 054
Sum investeringer		10 084 845	9 152 054
Bankinnskudd, kontanter o.l.		605 418	1 587 314
Sum omløpsmidler		10 675 263	11 373 662
Sum eiendeler		17 965 737	18 664 136



Balanse

Ås Bygg & Trelast Holding AS

 BankID Signing
Birger Torjussen
2024-07-16
 BankID Signing
Marianne Lillemoen Teigen
2024-07-17
 BankID Signing
Elisabeth Lillemoen Teigen
2024-07-17

Egenkapital og gjeld	Note	2023	2022
Egenkapital			
Innskutt egenkapital			
Aksjekapital	4, 5	60 000	60 000
Annen innskutt egenkapital	5	837 582	837 582
Sum innskutt egenkapital		897 582	897 582
Opptjent egenkapital			
Annen egenkapital	5	15 140 206	14 655 819
Sum opptjent egenkapital		15 140 206	14 655 819
Sum egenkapital		16 037 788	15 553 402
Gjeld			
Annen langsiktig gjeld			
Gjeld til kredittinstitusjoner		1 493 147	1 500 010
Sum annen langsiktig gjeld		1 493 147	1 500 010
Kortsiktig gjeld			
Leverandørgjeld		27 168	2 508
Utbytte		400 000	0
Annen kortsiktig gjeld		7 634	1 608 216
Sum kortsiktig gjeld		434 802	1 610 724
Sum gjeld		1 927 949	3 110 734
Sum egenkapital og gjeld		17 965 737	18 664 136

Vestby, 30.06.2024
Styret i Ås Bygg & Trelast Holding AS

Birger Torjussen
styreleder

Marianne Lillemoen Teigen
styremedlem/daglig leder

Elisabeth Lillemoen Teigen
styremedlem


Ås Bygg & Trelast Holding AS


Side 4




As Bygg & Trelast Holding AS

Noter til regnskapet pr 31.12.2023

 BankID Signing
Birger Torjussen
2024-07-16

 BankID Signing
Marianne Lillemoen Teigen
2024-07-17

 BankID Signing
Elisabeth Lillemoen Teigen
2024-07-17

Regnskapsprinsipper

Årsregnskapet er satt opp i samsvar med regnskapsloven. Det er utarbeidet etter norske regnskapsstandarder.

Driftsinntekter og kostnader

Inntektsføring skjer etter opptjeningsprinsippet som normalt vil være leveringstidspunktet for varer og tjenester. Kostnader medtas etter sammenstillingsprinsippet, dvs. at kostnader medtas i samme periode som tilhørende inntekter inntektsføres.

Hovedregel for vurdering og klassifisering av eiendeler og gjeld

Eiendeler bestemt til varig eie eller bruk er klassifisert som anleggsmidler. Andre eiendeler er klassifisert som omløpsmidler. Fordringer som skal tilbakebetales innen et år er uansett klassifisert som omløpsmidler. Ved klassifisering av kortsiktig og langsiktig gjeld er analoge kriterier lagt til grunn.

Anleggsmidler vurderes til anskaffelseskost, men nedskrives til virkelig verdi når verdifallet forventes ikke å være forbigående. Anleggsmidler med begrenset økonomisk levetid avskrives planmessig. Langsiktig gjeld balanseføres til nominelt mottatt beløp på etableringstidspunktet.

Omløpsmidler vurderes til laveste av anskaffelseskost og virkelig verdi. Kortsiktig gjeld balanseføres til nominelt mottatt beløp på etableringstidspunktet.

Enkelte poster er vurdert etter andre regler. Postene det gjelder vil være blant de postene som omhandles nedenfor.

Fordringer

Kundefordringer og andre fordringer oppføres til pålydende etter fradrag for avsetning til forventet tap. Avsetning til tap gjøres på grunnlag av en individuell vurdering av de enkelte fordringene. I tillegg gjøres det for øvrige kundefordringer en uspesifisert avsetning for å dekke antatt tap.

Skatt

Skattekostnaden i resultatregnskapet omfatter både periodens betalbare skatt og endring i utsatt skatt. Utsatt skatt er beregnet med 22 % på grunnlag av de midlertidige forskjeller som eksisterer mellom regnskapsmessige og skattemessige verdier, samt ligningsmessig underskudd til fremføring ved utgangen av regnskapsåret. Skatteøkende og skattereduserende midlertidige forskjeller som reverserer eller kan reversere i samme periode er utlignet og nettoført.



As Bygg & Trelast Holding AS

Noter til regnskapet pr 31.12.2023

 BankID Signing
Birger Torjussen
2024-07-16

 BankID Signing
Marianne Lillemoen Teigen
2024-07-17

 BankID Signing
Elisabeth Lillemoen Teigen
2024-07-17

Note 1 Ytelser til ledende personer osv.

Selskapet har ingen fast ansatte og er derfor ikke pliktig til å ha tjenestepensjonsordning etter lov om obligatorisk tjenestepensjon.

Note 2 Skatt

Årets skattekostnad	2023	2022
Resultatført skatt på ordinært resultat:		
Betalbar skatt	0	52 249
Endring i utsatt skattefordel	0	0
Skattekostnad ordinært resultat	0	52 249
Skattepliktig inntekt:		
Resultat før skatt	884 386	-1 135 009
Permanente forskjeller	-1 043 881	987 231
Skattepliktig inntekt	-159 495	-147 779
Betalbar skatt i balansen:		
Betalbar skatt på årets resultat	0	0
Sum betalbar skatt i balansen	0	0

Skatteeffekten av midlertidige forskjeller og underskudd til fremføring som har gitt opphav til utsatt skatt og utsatte skattefordeler, spesifisert på typer av midlertidige forskjeller

	2023	2022	Endring
Akkumulert fremførbart underskudd	-735 212	-575 717	159 495
Inngår ikke i beregningen av utsatt skatt	735 212	575 717	-159 495
Utsatt skattefordel (25 %)	0	0	0

I henhold til God regnskapsskikk for små foretak balanseføres ikke utsatt skattefordel.

Note 3 Anleggsmidler

	Bygninger og tomter	Sum
Anskaffelseskost pr. 01.01.23	3 312 795	3 312 795
= Anskaffelseskost 31.12.23	3 312 795	3 312 795
= Bokført verdi 31.12.23	3 312 795	3 312 795




Ås Bygg & Trelast Holding AS

Noter til regnskapet pr 31.12.2023

 BankID Signing
Birger Torjussen
2024-07-16

 BankID Signing
Marianne Lillemoen Teigen
2024-07-17

 BankID Signing
Elisabeth Lillemoen Teigen
2024-07-17

Note 4 Aksjonærtabell

Aksjekapitalen i Ås Bygg & Trelast Holding AS pr. 31.12. 2023 består av følgende aksjeklasser:

	Antall	Pålydende	Bokført
Ordinære-aksjer	12 000	5,00	60 000,00
Sum	12 000	5,00	60 000,00

Eierstruktur

De største aksjonærene i % pr. 31.12 var:

	Ordinære	Eierandel
Marianne Lillemoen Teigen, styremedlem/daglig leder	6 000	50,0 %
Elisabeth Lillemoen Teigen, styremedlem	6 000	50,0 %
Totalt antall aksjer	12 000	100,0 %

Note 5 Egenkapital

	Aksjekapital	Annen innskutt egenkapital	Annen egenkapital	Sum
Egenkapital 01.01.2023	60 000	837 582	14 655 819	15 553 402
Årets resultat			884 386	884 386
Utbytte			-400 000	-400 000
Egenkapital 31.12.2023	60 000	837 582	15 140 206	16 037 788