



ÅRSREGNSKAPET FOR REGNSKAPSÅRET 2019 - GENERELL INFORMASJON

Enheten

Organisasjonsnummer: 993 938 106
Organisasjonsform: Aksjeselskap
Foretaksnavn: GJERSTAD GROUP AS
Forretningsadresse: Gjerstadveien 373
4993 SUNDEBRU

Regnskapsår

Årsregnskapets periode: 01.01.2019 - 31.12.2019

Konsern

Mørselskap i konsern: Ja
Konsernregnskap lagt ved: Ja

Regnskapsregler

Regler for små foretak benyttet: Nei
Benyttet ved utarbeidelsen av årsregnskapet til selskapet: Regnskapslovens alminnelige regler
Benyttet ved utarbeidelsen av årsregnskapet til konsernet: Regnskapslovens alminnelige regler

Årsregnskapet fastsatt av kompetent organ

Bekreftet av representant for selskapet: Ulrikke Grønberg
Dato for fastsettelse av årsregnskapet: 31.05.2020

Grunnlag for avgivelse

År 2019: Årsregnskapet er elektronisk innlevert
År 2018: Tall er hentet fra elektronisk innlevert årsregnskap fra 2019

Det er ikke krav til at årsregnskapet m.v. som sendes til Regnskapsregisteret er undertegnet. Kontrollen på at dette er utført ligger hos revisor/enhetens øverste organ. Sikkerheten ivaretas ved at innsender har rolle/rettighet for innsending av årsregnskapet via Altinn, og ved at det bekreftes at årsregnskapet er fastsatt av kompetent organ.

Brønnøysundregistrene, 24.08.2021



Resultatregnskap

Beløp i: NOK	Note	2019	2018
RESULTATREGNSKAP			
Inntekter			
Salgsinntekt	1,5	5 829 544	5 695 315
Sum inntekter		5 829 544	5 695 315
Kostnader			
Annen driftskostnad	2	353 045	333 793
Sum kostnader		353 045	333 793
Driftsresultat		5 476 499	5 361 522
Finansinntekter og finanskostnader			
Inntekt på investering i annet foretak i samme konsern			5 219
Inntekt på investering i tilknyttet selskap		379 932	190 100
Annen renteinntekt		3 676	6 404
Annen finansinntekt		7 215	12 986
Sum finansinntekter		390 823	214 709
Nedskrivning av finansielle anleggsmidler		84 903	0
Annen rentekostnad		5 753	1 201
Annen finanskostnad		11 764	-1 739
Sum finanskostnader		102 420	-538
Netto finans		288 403	215 247
Ordinært resultat før skattekostnad		5 764 902	5 576 769
Skattekostnad på ordinært resultat	9	1 206 510	1 239 116
Ordinært resultat etter skattekostnad		4 558 392	4 337 653
Årsresultat		4 558 392	4 337 653
Overføringer og disponeringer			
Overføringer til/fra annen egenkapital		4 558 392	4 337 654
Sum overføringer og disponeringer	8	4 558 392	4 337 654



Balanse

Beløp i: NOK	Note	2019	2018
BALANSE - EIENDELER			
Anleggsmidler			
Immaterielle eiendeler			
Konsesjoner, patenter, lisenser, varemerker og lignende rettigheter	3	5 000 000	5 000 000
Utsatt skattefordel	9	2 200	945
Sum immaterielle eiendeler		5 002 200	5 000 945
Finansielle anleggsmidler			
Investering i datterselskap		48 693 086	48 693 086
Investeringer i aksjer og andeler		168 000	252 903
Sum finansielle anleggsmidler	4	48 861 086	48 945 989
Sum anleggsmidler		53 863 286	53 946 934
Omløpsmidler			
Varer			
Fordringer			
Kundefordringer			751 149
Andre fordringer		500 000	196 332
Sum fordringer	5	500 000	947 481
Bankinnskudd, kontanter og lignende			
Bankinnskudd, kontanter og lignende		7 269 424	3 234 394
Sum bankinnskudd, kontanter og lignende		7 269 424	3 234 394
Sum omløpsmidler		7 769 424	4 181 875
SUM EIENDELER		61 632 710	58 128 809

BALANSE - EGENKAPITAL OG GJELD

Egenkapital

Innskutt egenkapital



Balanse

Beløp i: NOK	Note	2019	2018
Aksjekapital	7	35 000 000	35 000 000
Sum innskutt egenkapital		35 000 000	35 000 000
Opptjent egenkapital			
Annen egenkapital		16 968 448	17 410 056
Sum opptjent egenkapital		16 968 448	17 410 056
Sum egenkapital	8	51 968 448	52 410 056
Sum langsiktig gjeld		0	0
Kortsiktig gjeld			
Leverandørgjeld		187 500	98 125
Betalbar skatt	9	1 207 765	1 237 761
Skyldige offentlige avgifter		115 717	230 867
Gjeld til selskap i samme konsern	5	7 765 625	2 085 000
Annen kortsiktig gjeld	6	387 656	2 067 000
Sum kortsiktig gjeld		9 664 263	5 718 753
Sum gjeld		9 664 263	5 718 753
SUM EGENKAPITAL OG GJELD		61 632 711	58 128 809



Konsernets resultatregnskap

Beløp i: NOK	Note	2019	2018
RESULTATREGNSKAP			
Inntekter			
Salgsinntekt	13	183 153 372	178 343 563
Annen driftsinntekt		239 477	376 508
Sum inntekter		183 392 849	178 720 071
Kostnader			
Varekostnad	8,13	139 037 890	141 575 996
Lønnskostnad	2	15 071 284	15 372 137
Avskrivning på varige driftsmidler og immaterielle eiendeler	4	1 825 773	3 571 926
Annen driftskostnad	2,13	10 635 836	10 524 070
Sum kostnader		166 570 783	171 044 129
Driftsresultat		16 822 066	7 675 942
Finansinntekter og finanskostnader			
Resultat på investering i tilknyttet selskap	6	-210 126	-77 989
Annen renteinntekt		168 374	99 474
Annen finansinntekt		2 308 961	2 770 623
Sum finansinntekter		2 267 209	2 792 108
Nedskrivning av finansielle eiendeler		84 903	
Rentekostnad til foretak i samme konsern			13 645
Annen rentekostnad		1 080 901	1 000 880
Annen finanskostnad		3 518 340	3 760 962
Sum finanskostnader		4 684 144	4 775 487
Netto finans		-2 416 935	-1 983 379
Ordinært resultat før skattekostnad		14 405 131	5 692 563
Skattekostnad på ordinært resultat	3	2 510 481	1 830 177
Ordinært resultat etter skattekostnad		11 894 650	3 862 386
Årsresultat		11 894 650	3 862 386



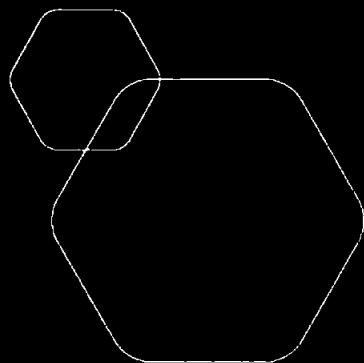
Konsernets balanse

Beløp i: NOK	Note	2019	2018
BALANSE - EIENDELER			
Anleggsmidler			
Immaterielle eiendeler			
Konsesjoner, patenter, lisenser, varemerker og lignende rettigheter	4	5 000 000	5 000 000
Utsatt skattefordel	3	1 122 020	875 471
Sum immaterielle eiendeler		6 122 020	5 875 471
Varige driftsmidler			
Tomter, bygninger og annen fast eiendom	4	508 383	159 020
Driftsløsøre, inventar, verktøy, kontormaskiner og lignende	4,12	3 303 505	2 749 938
Sum varige driftsmidler		3 811 888	2 908 958
Finansielle anleggsmidler			
Investeringer i tilknyttet selskap	6	5 050 158	5 576 803
Investeringer i aksjer og andeler		168 000	252 903
Sum finansielle anleggsmidler		5 218 158	5 829 706
Sum anleggsmidler		15 152 066	14 614 135
Omløpsmidler			
Varer			
Varer	12,14	41 982 277	31 151 625
Sum varer		41 982 277	31 151 625
Fordringer			
Kundefordringer	8,12	20 798 453	30 012 571
Andre fordringer		3 315 804	10 124 562
Sum fordringer		24 114 257	40 137 133
Bankinnskudd, kontanter og lignende			
Bankinnskudd, kontanter og lignende	7	11 598 417	15 383 478
Sum bankinnskudd, kontanter og lignende		11 598 417	15 383 478
Sum omløpsmidler		77 694 951	86 672 236



Konsernets balanse

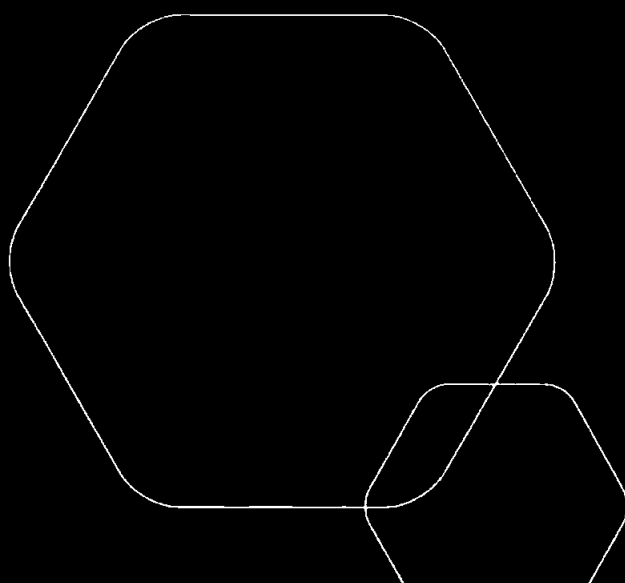
Beløp i: NOK	Note	2019	2018
SUM EIENDELER		92 847 017	101 286 371
BALANSE - EGENKAPITAL OG GJELD			
Egenkapital			
Innskutt egenkapital			
100 aksjer à kr 300	10,11	35 000 000	35 000 000
Sum innskutt egenkapital		35 000 000	35 000 000
Opptjent egenkapital			
Annen egenkapital	11	-4 085 810	-11 115 959
Sum opptjent egenkapital		-4 085 810	-11 115 959
Sum egenkapital		30 914 190	23 884 041
Gjeld			
Langsiktig gjeld			
Annen langsiktig gjeld			
Gjeld til kredittinstitusjoner	12	5 899 448	12 688 297
Sum annen langsiktig gjeld		5 899 448	12 688 297
Sum langsiktig gjeld		5 899 448	12 688 297
Kortsiktig gjeld			
Gjeld til kredittinstitusjoner	12	18 390 650	9 926 076
Leverandørgjeld	8	26 853 901	32 517 294
Betalbar skatt	3	2 757 030	2 421 452
Skyldige offentlige avgifter		3 824 785	11 312 848
Kortsiktig konserngjeld			2 085 001
Annen kortsiktig gjeld		4 207 013	6 451 362
Sum kortsiktig gjeld		56 033 379	64 714 033
Sum gjeld		61 932 827	77 402 330
SUM EGENKAPITAL OG GJELD		92 847 017	101 286 371



Årsregnskap 2019

Gjerstad Group - Konsern

Styrets årsberetning
Resultatregnskap
Balanse
Kontantstrøm
Noter til regnskapet





Gjerstad Group AS

Årsberetning 2019

Virksomhetens art og hvor den drives

Gjerstad Group AS har som formål å være et investeringsselskap med kjøp og salg av aksjer og andeler i andre selskaper, samt utleie av patenter, rettigheter og ledelsestjenester. Øvrige selskaper i konsernet har som formål å drive med utvikling og salg av utstyr til anleggsmaskiner, men hovedprodukter som skuffer, grabber, hurtigkoblingsfester, sidetipp – og skråningsskuffer, samt snøryddingsutstyr.

Morselskapets forretningskontor er på Brokelandsheia, Sundebru i Gjerstad kommune.

Aksjonær i morselskapet er Tinova AS med en aksjeandel på 100 %.

Gjerstad Group AS konsern består pr 31.12.19 av følgende datterselskaper og tilknyttede selskaper:

Selskap	Eierandel	Eies
Gjerstad Products AS	100 %	Direkte
Gjerstad Products AB	100 %	Direkte
Gjerstad Products ApS	100 %	Direkte
Gjerstad Products sp. z o.o.	100 %	Direkte
Oy Gjerstad AB	49 %	Direkte

Konsernet driver i hovedsak virksomhet innenfor to hovedområder. Det ene er investering og forvaltning av aksjer i andre selskaper. Det andre er utvikling og salg av utstyr til anleggsmaskiner. Sistnevnte drives gjennom merkevaren Gjerstad.

Fortsatt drift

Forutsetningen for fortsatt drift er etter styrets mening til stede, og årsregnskapet er satt opp under denne forutsetning. Selskapets og konsernets finansielle status ligger til grunn for forutsetningen om fortsatt drift.

Arbeidsmiljø

I henhold til gjeldende lover og forskrifter føres oversikt over totalt sykefravær blant ansatte. Det er vår bestemte oppfatning at arbeidsmiljøet og den generelle trivsel på arbeidsplassen er god. Gjerstad- selskapene har et pågående Helse-, Miljø- og sikkerhetsarbeid. Der er i 2019 ikke igangsatt vesentlige eller spesielle tiltak i forhold til arbeidsmiljøet.

Likestilling

Morselskapet har ingen ansatte. Det er totalt 16 årsverk ansatt i konsernet. Selskapets styre består av tre menn.

Hovedtyngden av de årsverkene i konsernet er ansatte i selskapet Gjerstad Products AS. Selskapets ledelse er opptatt av å fremme likestilling mellom kjønnene i samsvar med norsk lov. Kvinneandelen i konsernet er lav. Den delen av virksomheten som engasjerer flest ansatte har tradisjonelt vært sterkt mannsdominert. Ved fremtidige ansettelse vil menn og kvinner bli vurdert på like vilkår. For øvrig er det ikke iverksatt eller planlagt spesielle tiltak på området.



Ytre miljø

Morselskapets drift påvirker ikke det ytre miljø. I konsernet benyttes det lakk- og mineralprodukter som kan være forurensende, men det er iverksatt rutiner for innsamling og retur til godkjent virksomhet av disse stoffene. Det er derfor ingen utslipp av forurensende stoffer til det ytre miljø.

Fremtidig utvikling

Konkurransenevnen i mekanisk virksomhet har vært tilfredsstillende i 2019, men konkurransen er generelt hard og lønnsomheten presset. Det gjelder også innen det segment av bransjen som konsernet befinner seg i. Det er få, men store, seriøse konkurrenter. Konsernet satser meget bevisst på det å utnytte sitt gode renommé. Konsernet er ansett for å holde en meget høy bruks- og kvalitetsstandard.

Selv om konkurransen har vært hard har konsernet klart å utnytte de muligheter som bransjen tilbyr, og har de senere år bygget et solid konsern, med gode utviklingsmuligheter. Det satses vesentlige ressurser på produktfornyelse, som holder høy standard, og som tilbys av en salgs- og markedsavdeling med lang erfaring og kompetanse innen bransjen. Videre foretas det fornyelser og tilpasninger gjennom gode organisatoriske løsninger og ansettelse av spisskompetanse på kritiske områder.

Konsernet påvirkes til en viss grad av den økonomiske situasjonen i Europa og resten av verden. Med dagens situasjon anser styret markedsrisikoen i de aktuelle segmenter for lav det kommende året.

Resultat, investeringer, finansiering, likviditet og risiko

Gjerstad Group AS fikk i 2019 et overskudd etter skatt på kr 4,6 millioner. Dette innebærer en økning på kr 0,3 millioner fra forrige år. Egenkapitalsituasjonen i selskapet er god.

Konsernet fikk i 2019 et overskudd på kr 11,9 millioner.

Totalomsetningen i konsernet ble økt med 17 % sett i forhold til fjoråret. Konsernet har i 2019 hatt et sterkt fokus på besparelser av kostnader, samt hvordan øke inntektene. Dette arbeidet er fortsatt i 2020.

Totalkapitalen pr. 31.12.2019 er kr 92,8 millioner sammenlignet med kr 101,3 millioner året før. Egenkapitalen pr. 31.12.2019 er kr 30,9 millioner sammenlignet med kr 23,9 millioner året før.

Konsernet har tilfredsstillende likviditet og godt samarbeid med sine bankforbindelser. Kreditt – og likviditetsrisikoen for konsernet vurderes som normal.

Renterisiko

Konsernet er eksponert for endringer i rentenivå, da selskapets gjeld fra ekstern långiver har flytende rente. Det foretas jevnlig vurdering rundt bruken av fastrenteavtaler.

**Valutarisiko**

Konsernet har innkjøp av varer og tjenester i fremmed valuta. Valutarisikoen ved dette er håndterbar, men utgjør en risiko. Risikoen er identifisert og det foretas jevnlig vurderinger rundt bruk av sikringsinstrumenter.

Likviditetsrisiko

Risikoen knytter seg hovedsakelig til om konsernet ikke vil være i stand til å betjene sine forpliktelser etter hvert som de forfaller. Den operasjonelle likviditetsrisikoen styres ved å ha tilstrekkelige likviditetsreserver og bankfasiliteter og låneramme, samt ved kontinuerlig overvåking av fremtidige og faktiske kontantstrømmer.

Kreditrisiko

Risiko for at motpart ikke har evne til å oppfylle sine forpliktelser anses som relativ lav, da store deler av omsetningen går til solide, etablerte og store forhandlere med historisk lavt tap. Konsernet benytter verktøy for å identifisere slik kreditrisiko for konsernets kunder.

Markedsrisiko

I tillegg til de risikofaktorer som er nevnt over vurderer styret at konsernet også vil være eksponert for type risikofaktorer som konkurranse og muligheter for tap av markedsandeler. Konsernet har få men store kunder, som utgjør en vesentlig andel av konsernets omsetning. Disse forholdene vurderes fortløpende.

Andre forhold

Innen den mekaniske delen av konsernets virksomhet utføres det jevnlig utviklingsprosjekter. Konsernet har ingen forskningsaktiviteter.

Det vises forøvrig til årsregnskap med omtale i noter.

Selskapet og konsernet er kjent med at Covid 19-viruset vil gi driftsmessige og økonomiske utfordringer i 2020, og er bevisste på å tilpasse seg forholdene. Ledelsen følger tett opp utviklingen av pandemien, vurderer både nåværende og potensielle konsekvenser for selskapets ansatte og drift. Enkelte kostnadsreducerende tiltak knyttet til varekostnaden, lønnskostnader og andre driftskostnader er allerede implementert på tidspunkt for regnskapsavleggelse. Selskapet og konsernet følger løpende nasjonale myndigheters retningslinjer. Stor usikkerhet på tidspunkt for regnskapsavleggelse gjør at ledelsen ikke finner det mulig å estimere de finansielle konsekvensene av hendelsen.

Sundebru, 31. mai 2020
i styret for Gjerstad Group AS

Tor Kjetilson Moe
Styreleder/daglig leder

Epsen Giving Nilsen
Styremedlem



Gjerstad Group AS

Resultatregnskap konsern

		KONSERN	
NOTE	DRIFTSINNEKTER OG DRIFTSKOSTNADER	2019	2018
13	Salgsinntekt	183 153 372	178 343 563
	Annen driftsinntekt	239 477	376 508
	Sum driftsinntekter	183 392 849	178 720 071
8,13	Varekostnad	139 037 890	141 575 996
2	Lønnskostnad	15 071 284	15 372 137
4	Avskrivning på varige og immaterielle driftmidler	1 825 773	3 571 926
2,13	Annen driftskostnad	10 635 836	10 524 070
	Sum driftskostnader	166 570 783	171 044 129
	Driftsresultat	16 822 066	7 675 942
FINANSINNEKTER OG FINANSKOSTNADER			
	Inntekt på investering i tilknyttet selskap	-	-
6	Resultat på investering i tilknyttet selskap	-210 126	-77 989
	Renteinntekt fra foretak i samme konsern	-	-
	Rentekostnad til foretak i samme konsern	-	-13 645
	Nedskrivning av finansielle eiendeler	-84 903	-
	Annen renteinntekt	168 374	99 474
	Annen finansinntekt	2 308 961	2 770 623
	Annen rentekostnad	-1 080 901	-1 000 880
	Annen finanskostnad	-3 518 340	-3 760 962
	Netto finansresultat	-2 416 934	-1 983 379
	Ordinært resultat før skattekostnad	14 405 131	5 692 563
3	Skattekostnad på ordinært resultat	2 510 481	1 830 177
	ÅRSRESULTAT	11 894 650	3 862 386
	Andel tilordnet aksjonærer pr 31.12.	11 894 650	3 862 386


**Gjerstad Group AS****Balanse konsern pr 31. desember****KONSERN**

NOTE EIENDELER	2019	2018
Anleggsmidler		
Immaterielle eiendeler		
4 Konesjoner, patenter o.l.	5 000 000	5 000 000
3 Utsatt skattefordel	1 122 020	875 471
Sum immaterielle eiendeler	6 122 020	5 875 471
Varige driftmidler		
4 Tomter, bygninger og annen fast eiendom	508 383	159 020
4, 12 Transportmidler	-	-
4, 12 Driftsløsøre, inventar, verktøy, kontormaskiner o.l.	3 303 505	2 749 938
Sum varige driftsmidler	3 811 888	2 908 958
Finansielle anleggsmidler		
5 Investeringer i datterselskaper	-	-
6 Investeringer i tilknyttet selskap	5 050 158	5 576 803
Lån til tilknyttet selskap	-	-
9 Andre langsiktige fordringer	-	-
Investeringer i aksjer og andeler	168 000	252 903
Sum finansielle anleggsmidler	5 218 158	5 829 706
Sum anleggsmidler	15 152 066	14 614 135
Omløpsmidler		
12,14 Varer	41 982 277	31 151 625
Fordringer		
8,12 Kundefordringer	20 798 453	30 012 571
Andre kortsiktige fordringer	3 315 804	10 124 562
9 Fordring på konsernselskap	-	-
Sum fordringer	24 114 257	40 137 133
7 Bankinnskudd, kontanter o.l.	11 598 417	15 383 478
Sum omløpsmidler	77 694 951	86 672 236
SUM EIENDELER	92 847 017	101 286 371

**Gjerstad Group AS****Balanse konsern pr 31. desember****KONSERN**

NOTE	GJELD OG EGENKAPITAL	2019	2018
	Egenkapital		
	Innskutt egenkapital		
10, 11	Selskapskapital (100 aksjer á kr 300)	35 000 000	35 000 000
11	Overkurs	-	-
11	Annen innskutt egenkapital	-	-
	Sum innskutt egenkapital	35 000 000	35 000 000
	Opptjent egenkapital		
11	Annen egenkapital	-4 085 810	-11 115 959
	Sum opptjent egenkapital	-4 085 810	-11 115 959
	Minoritetsinteresser		
	Sum egenkapital	30 914 190	23 884 041
	Gjeld		
	Andre avsetninger for forpliktelser	-	-
3	Utsatt skatt	-	-
	Sum avsetning for forpliktelser	-	-
	Annen langsiktig gjeld		
12	Gjeld til kredittinstitusjoner	5 899 448	12 688 297
	Øvrig langsiktig gjeld	-	-
	Gjeld til foretak i samme konsern	-	-
	Sum annen langsiktig gjeld	5 899 448	12 688 297
	Kortsiktig gjeld		
12	Gjeld til kredittinstitusjoner	18 390 650	9 926 076
8	Leverandørgjeld	26 853 901	32 517 294
3	Betalbar skatt	2 757 030	2 421 452
	Skyldige offentlige avgifter	3 824 785	11 312 848
9	Gjeld til foretak i samme konsern	-	2 085 001
11	Avsatt utbytte	-	-
	Annen kortsiktig gjeld	4 207 013	6 451 362
	Sum kortsiktig gjeld	56 033 379	64 714 033
	Sum gjeld	61 932 827	77 402 330
	SUM GJELD OG EGENKAPITAL	92 847 017	101 286 371


Tor Kjetilson Moe
Styreleder/daglig leder

Sundebru, 31. mai 2020 
Espen Giving Nilsen
Styremedlem



Gjerstad Group AS

Indirekte kontantstrøm konsern

	KONSERN	
	2019	2018
KONTANTSTRØMMER FRA OPERASJONELLE AKTIVITETER:		
Årsresultat før skattekostnad	14 405 131	5 692 563
Periodens betalte skatt	-2 421 452	-1 471 448
Ordinære avskrivninger	1 825 773	3 571 926
Nedskrivninger varige driftsmidler	0	0
Pensjonskostnad uten kontanteffekt og andre avsetninger	0	0
Resultat andel i TS og valutaforskjell balansen	210 126	77 989
Effekt av valutakursendringer	0	0
Tap/gevinst ved salg	0	0
Poster klassifisert som investerings- eller finansieringsakt.	0	0
Endring i varer	-10 830 652	10 254 479
Endring i kundefordringer	9 214 118	-2 653 938
Endring i leverandørgjeld	-5 663 393	7 941 634
Endringer i konsernmellomværender	0	0
Endring i andre omløpsmidler og andre gjeldsposter	-351 655	5 546 738
Netto kontantstrømmer fra operasjonelle aktiviteter	6 387 996	28 959 943
KONTANTSTRØMMER FRA INVESTERINGSAKTIVITETER:		
Utbetalinger ved kjøp av aksjer og andeler i andre foretak	0	-224 903
Utbetalinger ved kjøp av varige driftsmidler	-3 408 029	-1 686 146
Innbetalinger ved salg av varige driftsmidler	679 326	815 667
Endring i andre fordringer	0	0
Utlån morselskap	-4 657 000	12 017 997
Utbetalinger ved kjøp av virksomhet netto	0	0
Innbetalinger fra investeringer i finansielle anleggsmidler	84 903	0
Utbetalinger til investeringer i finansielle anleggsmidler	0	0
Investering i tilknyttet selskap	0	0
Netto kontantstrøm fra investeringsaktiviteter	-7 300 800	10 922 615



Gjerstad Group AS

Indirekte kontantstrøm konsern

KONSERN

KONTANTSTRØMMER FRA FINANSIERINGSAKTIVITETER:

Innbetalinger ved opptak av ny langsiktig gjeld	0	10 000 000
Utbetalinger ved nedbetaling av langsiktig gjeld	-6 788 849	-4 306 768
Innbetalinger ved opptak av ny kortsiktig gjeld	0	0
Utbetalinger ved nedbetaling av konsernbidrag/konserngjeld	0	0
Utbetalinger ved nedbetaling av kortsiktig gjeld	0	0
Netto endring i kassekreditt	8 464 574	-18 302 048
Tilbakebetalinger av egenkapital ved emisjon	0	-16 000 000
Kapitalforhøyelse - tinginnskudd virksomhet	0	0
Kapitalforhøyelse - gjeldskonvertering	0	0
Tilbakebetaling av egenkapital	0	0
Uttreden minoritet.	0	0
Egenkapitaleffekt valutaforskjell egenkapital	72 086	185 923
Utbetalinger av utbytte	-5 000 000	0
Mottatt utbytte i tilknyttet selskap	379 932	134 169
Innbetaling av konsernbidrag	0	0
Utbetaling av konsernbidrag	0	0
Endring av minoritetsinteresser	0	0
Netto kontantstrøm fra finansieringsaktiviteter	-2 872 257	-28 288 724
Effekt av valutakursendring på bankinnskudd, kontanter o.l.	0	0
Netto endring i bankinnskudd, kontanter og lignende	-3 785 061	11 593 834
Beholdning av bankinnskudd, kontanter og lignende pr 01.01.	15 383 478	3 789 644
Beholdning av bankinnskudd, kontanter og lignende pr 31.12.	11 598 417	15 383 478
	11 598 417	15 383 478



Gjerstad Group konsern

Noter til konsernregnskapet 2019

Note 1 Regnskapsprinsipper

Årsregnskapet er satt opp i samsvar med regnskapslovens bestemmelser og god regnskapspraksis.

Konsolidering

Konsernregnskapet omfatter Gjerstad Group AS med datterselskaper hvor Gjerstad Group AS har bestemmende innflytelse som følge av juridisk eller faktisk kontroll. Konsernregnskapet er utarbeidet etter ensartede regnskapsprinsipper for like transaksjoner i alle selskaper som inngår i konsernregnskapet. Alle vesentlige transaksjoner og mellomværende mellom selskaper i konsernet er eliminert. Investeringer i selskaper hvor konsernet har betydelig innflytelse (tilknyttede selskaper), behandles etter egenkapitalmetoden i konsernregnskapet. Betydelig innflytelse foreligger normalt når konsernet eier fra 20 til 50 prosent av den stemmeberettigede kapitalen.

Virksomhetskjøp regnskapsføres etter oppkjøpsmetoden. Eventuelle merverdier i forhold til bokført egenkapital i datterselskapet identifiseres og tilordnes identifiserbare eiendeler. Eventuell merverdi utøver identifiserbare eiendeler regnskapsføres som goodwill. Merverdier som identifiseres ved konserndannelsen resultatføres over samme periode og etter samme prinsipp som den underliggende eiendelen eller forpliktelsen. Goodwill oppføres i konsernregnskapet med majoritetens andel. Goodwill beregnes således som forskjellen mellom anskaffelseskost og majoritetens andel av virkelig verdi av overtatte, identifiserte nettoeiendeler. Goodwill avskrives planmessig i forhold til profilen på forventet fremtidig inntjening. Minoritetsinteressens resultatandel beregnes på grunnlag av datterselskapets resultat etter skatt, hensyntatt elimineringer og resultatføring av mer- eller mindreverdier. Det beregnes ikke andel av goodwill for minoritetsinteresser.

Datterselskap og tilknyttet selskap

Datterselskap vurderes etter kostmetoden i selskapsregnskapet. Evt. inntekter fra datterselskaper i form av avsatt konsernbidrag eller utbytter inntektsføres i sin helhet i selskapsregnskapet for morselskapet på egen regnskapslinje under finansinntekter i samme år som avsetningene er foretatt i datterselskapene

Tilknyttet selskap behandles i konsernet etter egenkapitalmetoden.

Valuta

Pengeposter i utenlandsk valuta er vurdert til kursen ved regnskapsårets slutt

Salgs og driftsinntekter

Inntektsføring ved salg av varer skjer på leveringstidspunktet. Tjenester inntektsføres i takt med utførelsen/leveringen.

Skatt

Skattekostnaden i resultatregnskapet omfatter både periodens betalbare skatt og endring i utsatt skatt. Utsatt skatt er beregnet med 22 % på grunnlag av de midlertidige forskjeller som eksisterer mellom regnskapsmessige og skattemessige verdier, samt skattemessig underskudd til fremføring ved utgangen av regnskapsåret. Skatteøkende og skattereduserende midlertidige forskjeller som reverserer eller kan reversere i samme periode er utlignet. Netto utsatt skattefordel balanseføres i den grad det er sannsynlig at denne kan bli nyttegjørt.

Klassifisering og vurdering av balanseposter

Omløpsmidler og kortsiktig gjeld omfatter poster som forfaller til betaling innen ett år etter anskaffelsestidspunktet, samt poster som knytter seg til varekretslopet. Øvrige poster er klassifisert som anleggsmiddel/langsiktig gjeld.

Omløpsmidler vurderes til laveste av anskaffelseskost og virkelig verdi. Kortsiktig gjeld balanseføres til nominelt beløp på opptakstidspunktet.

Anleggsmidler vurderes til anskaffelseskost, men nedskrives til gjennvinnbart beløp dersom dette er lavere enn balanseført verdi. Gjennvinnbart beløp er det høyeste av netto salgsverdi og verdi i bruk. Langsiktig gjeld balanseføres til nominelt beløp på etableringstidspunktet.

Investeringer i aksjer

Investeringer vurderes etter kostmetoden i selskapsregnskapet. Investeringene er vurdert til anskaffelseskost med mindre nedskrivning anses som nødvendig. Utbytte og konsernbidrag er i selskapsregnskapet inntektsført i samme år som det er avsatt i datterselskapet.

Investeringer i datterselskap elimineres i konsernregnskapet.

Varige driftsmidler

Varige driftsmidler balanseføres og avskrives over driftsmidlets forventede levetid. Varige driftsmidler nedskrives til gjennvinnbart beløp ved verdifall som forventes ikke å være forbigående. Nedskrivningen reverseres når grunnlag for nedskrivningen ikke lenger er til stede.

Direkte vedlikehold av driftsmidler kostnadsføres løpende under driftskostnader, mens påkostninger eller forbedringer tillegges driftsmidlets kostpris og avskrives i takt med driftsmidlet.

Varebeholdninger

Lager av innkjøpte varer er verdsatt til laveste av anskaffelseskost og virkelig verdi. Det foretas nedskrivning for påregnelig ukurans.

Fordringer

Kundefordringer og andre fordringer er oppført i balansen til pålydende etter fradrag for avsetning til forventet tap. Avsetning til tap gjøres på grunnlag av individuelle vurderinger av de enkelte fordringene. I tillegg gjøres det for øvrige kundefordringer en uspesifisert avsetning for å dekke antatt tap.



Note 1 Regnskapsprinsipper forts.

Kontantstrømoppstilling

Kontantstrømoppstillingen er utarbeidet etter den indirekte metode. Kontanter og kontantekvivalenter omfatter kontanter, bankinnskudd og andre kortsiktige, likvide plasseringer. Kontantstrømoppstillingen er basert på selskapets balanse pr 31.12.2018.

Note 2 Lønnskostnader, antall ansatte, lån til ansatte mv.

Lønnskostnader	2019	2018
Lønninger	12 391 744	11 905 492
Arbeidsgiveravgift	1 539 139	1 435 498
Pensjonskostnader	838 639	685 838
Andre ytelser	301 762	1 345 308
Sum	16 071 284	16 372 137

Antall årsverk	16,0	16,5
----------------	------	------

Foretaket er pliktig til å ha tjenestepensjonsordning etter lov om obligatorisk tjenestepensjon, og har pensjonsordning som tilfredsstiller kravene i denne loven. Avtale om obligatorisk tjenestepensjon er inngått i de selskaper som faller innenfor regelverket i loven.

Lån og sikkerhetsstillelse til ledende personer, aksjeiere m.v.

Det er ikke gitt lån til styremedlemmer eller indirekte aksjeiere pr 31.12.19.

	2019	2018
Lovpålagt revisjon	148 200	142 200
Annen bistand, herunder også fra samarb. selsk.	97 941	221 800

Note 3 Skattekostnad

Årets skattekostnad fremkommer slik:	2019	2018
Betalbar skatt	2 757 030	2 421 452
Endring i utsatt skatt	-246 549	-587 752
Effekt valutakurs	-	-3 523
Skattekostnad	2 510 481	1 830 177

Betalbar skatt	2 757 030	2 421 452
----------------	-----------	-----------

Oversikt over midlertidige forskjeller:	2019	2018
Fordringer	-171 007	-127 723
Omløpsmidler	-3 910 000	-3 220 000
Anleggsmidler	-477 004	-68 025
Andre forskjeller	-542 083	-563 669
Sum	-5 100 094	-3 979 417

22 % utsatt skatt / utsatt skattefordel	-1 122 020	-875 471
--	-------------------	-----------------

Utsatt skatt er i det vesentligste kun beregnet med grunnlag i norske selskaper.



Note 4 Immaterielle eiendeler og varige driftsmidler

	Goodwill	Patenter, rettigheter	Bygninger og tomter	Driftsløsøre, inventar	Sum
Anskaffelseskost pr 1.1.	20 037 818	5 000 000	3 553 510	9 211 106	38 100 551
Tilgang	-	-	612 021	2 796 008	3 408 029
Avgang	-	-	-	-851 789	-851 789
Anskaffelseskost 31.12.	20 037 818	5 000 000	4 166 531	11 156 326	40 656 791
Akk. avskrivninger 31.12	-20 037 818	-	-3 657 148	-7 851 820	-31 548 786
Balanseført verdi pr 31.12.	-	5 000 000	608 383	3 303 505	9 110 004

Årets avskrivninger - - 262 658 1 563 115 1 825 773

Avskrivningstid

* Goodwill	5-10 år	lineær
* Bygning	3-50 år	lineær
* Tomter	Ikke avskrivbare	
* Driftsløsøre og inventar	3-10 år	lineær
* Patenter	Ikke avskrivbare	

Selskapets vurdering er at bokført verdi på patenter og rettigheter ikke har en begrenset levetid ved årlig vedlikehold, og at bokført verdi representerer utrangeringsverdien. Selskapet legger også til grunn at markedsverdien ved et eventuelt forsert salg overgår bokførte verdier.

Note 5 Datterselskap

Investering i datterselskap:

Selskap	Forretningskontor	Konsolidert (ja/nei)	Stemmeandel	Eierandel
Gjerstad Products AS	Gjerstad	ja	100 %	100 %
Gjerstad Products AB	Bollnäs (SE)	ja	100 %	100 %
Gjerstad Products ApS	Ålborg (DK)	ja	100 %	100 %
Gjerstad Products sp z o.o.	Warsava (PL)	ja	100 %	100 %

Selskap	Balanseført verdi	Egenkapital i følge siste årsregnskap	Årsresultat i følge siste årsregnskap
Gjerstad Products AS	41 889 330	21 016 867	4 364 619
Gjerstad Products AB	1 000 000	-1 329 434	2 132 289
Gjerstad Products ApS	63 453	1 744 519	604 211
Gjerstad Products sp z o.o.	11 303	1 156 718	825 197

Beløp for egenkapital og resultat for Gjerstad Products AB, Gjerstad Products ApS og Gjerstad Products sp.z.o.o er omregnet til NOK.

Note 6 Tilknyttet selskap

Selskap	Forretningskontor	Stemmeandel	Eierandel
OY Gjerstad AB	Tuusula (FI)	49 %	49 %

Selskap	Egenkapital i følge siste årsregnskap	Årsresultat i følge siste årsregnskap
OY Gjerstad AB	964 938	-6 785

Beløp er oppgitt i EUR.

Tilknyttede selskaper er ikke konsolidert i konsernregnskapet.

Egenkapitalmetoden	Anskaff. kost	EK ved ansk.	Aksjeverdi IB	Val.kurs diff og utbytte	Andel resultat *	Aksjeverdi UB
OY Gjerstad AB	5 929 000	2 079 961	5 576 803	-316 518	-210 126	5 050 158
Totalt		2 079 961	6 576 803	-316 518	-210 126	5 050 158

	Goodwill IB	Goodwill UB	Goodwill avskrivning
OY Gjerstad AB	531 888	354 775	177 113



Note 7 Bankinnskudd

Bankinnskudd, kontanter o.l. omfatter bundne skattetrekkmidler med kr. 935,796 for konsernet.

Note 8 Finansiell markedsrisiko

Konsernet benytter seg av enkelte finansielle virkemidler i forbindelse med styringen av finansiell risiko.

Valutarisiko

Konsernet har innkjøp av varer og tjenester i fremmed valuta.

Valutarisikoen ved dette er håndterbar, men utgjør en risiko. Risikoen er identisert og det foretas jevnlig vurderinger rundt bruk av sikringsinstrumenter.

Likviditetsrisiko

Risikoen knytter seg hovedsakelig til om konsernet ikke vil være i stand til å betjene sine forpliktelser etter hvert som de forfaller. Den operasjonelle likviditetsrisikoen styres ved å ha tilstrøkkelige likviditesreserver og bankfasiliteter og låneramme, samt ved kontinuerlig overvåkning av fremtidige og faktiske kontantstrømmer.

Kreditrisiko

Risiko for at motpart ikke har evne til å oppfylle sine forpliktelser anses som relativt lav, da store deler av omsetningen går til solide, etablerte og store forhandlere med historisk lavt tap. Konsernet benytter verktøy for å identifisere slik kreditrisiko for konsernets kunder.

Markedsrisiko

I tillegg til de risikofaktorer som er nevnt over, vurderer styret at konsernet også vil være eksponert for risikofaktorer som konkurranse og muligheter for tap av markedsandeler. Konsernet har få, men store kunder som utgjør en vesentlig andel av konsernets omsetning. Disse forholdene vurderes fortløpende.

Note 9 Mellomværende med selskap i samme konsern og tilknyttede selskap

Mellomværende med konsernselskaper per 31.12.2019 er renteberegnet i 2019. Konsernmellomværende er eliminert i konsernregnskapet.

Note 10 Aksjekapital og aksjonærinformasjon

Aksjekapitalen består av 1.400 aksjer hver pålydende kr 25.000, totalt kr 35.000.000. Alle aksjene gir samme stemmerettigheter.

Oversikt over aksjonærene pr 31.12.	Eierandel
Tinova AS	100 %
Totalt antall aksjer	100 %

Note 11 Egenkapital

	Aksjekapital	Overkurs	Annen egenkapital	Sum
Egenkapital pr 1.1.	35 000 000	-	-11 115 959	23 884 041
Tilleggsutbytte	-	-	-5 000 000	-5 000 000
Valutaeffekt	-	-	135 498	135 498
Årets resultat	-	-	11 894 650	11 894 650
EK pr 31.12.	35 000 000	-	-4 085 810	30 914 190

Gjerstad Group AS har krav til covenants tilhørende DNB sine lån i konsernet, hvorpå samlet egenkapital i konsernregnskapet skal overstige 20 MNOK samt utgjøre minst 20 % av totalkapitalen.



Note 12 Lån, gjeld og pantstillelse

Pantsikret gjeld	2019	2018
Gjeld til kredittinstitusjoner (långsiktig)	5 899 448	12 688 297
Gjeld til kredittinstitusjoner (kortsiktig)	18 390 650	9 926 076
Total gjeld sikret ved pant	24 290 098	22 614 373

Gjerstad Group AS har stilt driftstilbehør for inntil kr 5.000.000 som sikkerhet for lånet som Gjerstad Group AS har i DNB.

Gjerstad Products AS har stilt driftsløsøre, kundefordringer og varelager som sikkerhet for gjelden.

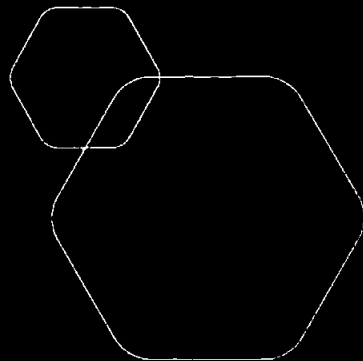
Gjerstad Group AS har stilt kausjonsansvar for inntil kr 2.700.000 ovenfor Gjerstad Products AB sin kassekredit.

Note 13 Salgsinntekter, varekostnader og andre driftskostnader

Konsernets omsetning består i hovedsak av salg av grave-, laste- og ryddeutstyr til anleggsbransjen, og skjer i all hovedsak i Norge og EU.

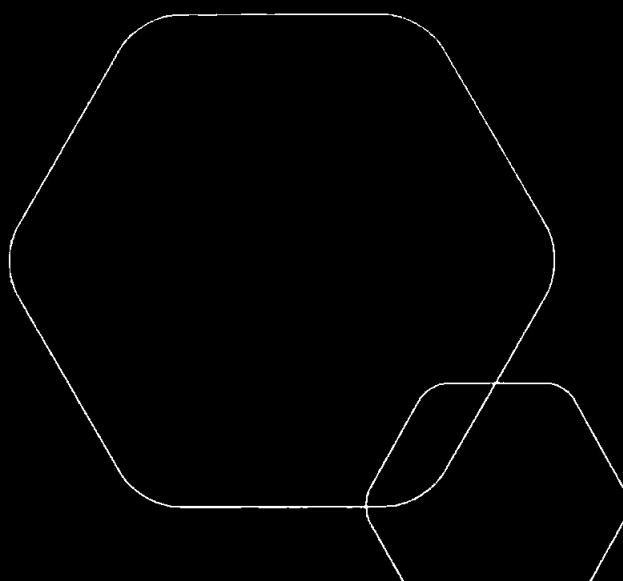
Note 14 Varelager

Konsern	2019	2018
Bokført verdi av varelager	41 982 227	31 151 625
Sum	41 982 227	31 161 625



Årsregnskap 2019 Gjerstad Group AS

Styrets årsberetning
Resultatregnskap
Balanse
Kontantstrøm
Noter til regnskapet



Org.nr.: 993 938 106



Årsberetning 2019

Gjerstad Group AS

Virksomhetens art

Gjerstad Group AS ble stiftet i mars 2009 med formål å være et investeringsselskap med kjøp og salg av aksjer og andeler i andre selskaper, samt utleie av patenter, rettigheter og ledelsestjenester. Selskapet holder til på Brokelandsheia, Sundebbru i Gjerstad kommune.

Eierforhold, styret og ledelse

Selskapet eies 100% av Tinova AS. Styrets leder og selskapets daglig leder er Tor Kjetilson Moe. Espen Giving Nilsen er styremedlem.

Finansiell risiko

Virksomheten er eksponert for ulike risikoer. Følgende områder er etter styrets vurdering av størst betydning:

Valutarisiko

Selskapet har provisjonsinntekter i bla. fremmed valuta. Valutarisikoen ved dette er håndterbar, men utgjør en risiko. Risikoen er identifisert, og det foretas jevnlig vurderingen rundt bruk av sikrings instrumenter.

Likviditetsrisiko

Risikoen knytter seg hovedsakelig til om virksomheten ikke vil være i stand til å betjene sine forpliktelser etter hvert som de forfaller. Den operasjonelle likviditetsrisikoen styres ved å ha tilstrekkelige likviditetsreserver, samt ved kontinuerlig overvåkning av fremtidige og faktiske kontantstrømmer.

Kredittrisiko

Risiko for at motpart ikke har evne til å oppfylle sine forpliktelser ansees som middels lav, da store deler av omsetningen går til selskaper i konsernet.

Markedsrisiko

I tillegg til de risikofaktorene som er nevnt over vurderer styret at selskapet, ved sine investeringer i driftsselskaper også vil være eksponert for type risikofaktorer som konkurranse og muligheter for tap av markedsandeler i disse. Gruppen har få men store kunder, som utgjør en vesentlig andel av selskapets omsetning. Disse forholdene vurderes fortløpende.

Rettvisende oversikt over utvikling og resultat

Det er styrets oppfatning at det fremlagte årsregnskapet med tilhørende noter og årsberetning gir et rettvisende bilde av selskapets resultat i 2019 og den økonomiske stillingen pr 31. desember 2019.

Arbeidsmiljø og likestilling

Selskapet har ingen ansatte. Selskapets styre består av menn. Ved eventuelle fremtidige ansettelser vil kandidater av begge kjønn bli vurdert på like vilkår.

Ytre miljø

Selskapets virksomhet forurenses ikke det ytre miljø.

**Fortsatt drift**

Styret bekrefter at forutsetningen for fortsatt drift er til stede. Årsregnskapet for 2019 er utarbeidet under denne forutsetning.

Andre forhold

Styret kjenner ikke til forhold av viktighet for å bedømme selskapets stilling og resultat utover det som fremgår av årsregnskapet med noter. Det har heller ikke inntrådt forhold etter regnskapsårets utløp som, etter styrets syn, vil påvirke bedømmelsen.

Styret er kjent med Covid-19 situasjonen, og det vises forøvrig til utfyllende informasjon i noter.

Tor Kjetilson Moe
styreleder/daglig leder

Sundebru, 31.05.2020
Styret i Gjerstad Group AS

Espen Giving Nilsen
styremedlem

**RESULTATREGNSKAP
GJERSTAD GROUP AS**

DRIFTSINNETEKTER OG DRIFTSKOSTNADER	Note	2019	2018
Salgsinntekt	1, 5	5 829 544	5 695 315
Driftsinntekter		5 829 544	5 695 315
Annen driftskostnad	2	353 045	333 793
Sum driftskostnader		353 045	333 793
Driftsresultat		5 476 499	5 361 522
Inntekt på investering i annet foretak i samme konsern		0	5 219
Inntekt på investering i tilknyttet selskap		379 932	190 100
Annen renteinntekt		3 676	6 404
Annen finansinntekt		7 215	12 986
Nedskrivning av andre finansielle anleggsmidler		84 903	0
Annen rentekostnad		5 753	1 201
Annen finanskostnad		11 764	-1 739
Finansposter		288 403	215 248
Ordinært resultat før skattekostnad		5 764 902	5 576 770
Skattekostnad på ordinært resultat	9	1 206 510	1 239 116
Ordinært resultat		4 558 392	4 337 654
Årsresultat		4 558 392	4 337 654
OVERFØRINGER			
Avsatt til annen egenkapital		4 558 392	4 337 654
Sum overføringer	8	4 558 392	4 337 654



BALANSE
GJERSTAD GROUP AS

EIENDELER	Note	2019	2018
ANLEGGSMIDLER			
IMMATERIELLE EIENDELER			
Konsesjoner, patenter mv	3	5 000 000	5 000 000
Utsatt skattefordel	9	2 200	945
Sum immaterielle eiendeler		5 002 200	5 000 945
FINANSIELLE ANLEGGSMIDLER			
Investeringer i datterselskap		48 693 086	48 693 086
Investeringer i aksjer og andeler		168 000	252 903
Sum finansielle anleggsmidler	4	48 861 086	48 945 989
Sum anleggsmidler		53 863 286	53 946 934
OMLØPSMIDLER			
FORDRINGER			
Kundefordringer		0	751 149
Andre kortsiktige fordringer		500 000	196 332
Sum fordringer	5	500 000	947 481
Bankinnskudd, kontanter o.l.		7 269 424	3 234 394
Sum Omløpsmidler		7 769 424	4 181 875
Sum eiendeler		61 632 710	58 128 809

**BALANSE**
GJERSTAD GROUP AS

EGENKAPITAL OG GJELD	Note	2019	2018
EGENKAPITAL			
INNSKUTT EGENKAPITAL			
Aksjekapital	7	35 000 000	35 000 000
Sum innskutt egenkapital		35 000 000	35 000 000
OPPTJENT EGENKAPITAL			
Annen egenkapital		16 968 448	17 410 056
Sum opptjent egenkapital		16 968 448	17 410 056
Sum egenkapital	8	51 968 448	52 410 056
GJELD			
ANNEN LANGSIKTIG GJELD			
KORTSIKTIG GJELD			
Leverandørgjeld		187 500	98 125
Betalbar skatt	9	1 207 765	1 237 761
Skyldig offentlige avgifter		115 717	230 867
Gjeld til selskaper i samme konsern	5	7 765 625	2 085 000
Annen kortsiktig gjeld	6	387 656	2 067 000
Sum kortsiktig gjeld		9 664 262	5 718 753
Sum gjeld		9 664 262	5 718 753
Sum egenkapital og gjeld		61 632 710	58 128 809

Sundebru, 31.05.2020
Styret i Gjerstad Group ASTor Kjetilson Moe
styreleder/daglig lederEspen Giving Nilsen
styremedlem

**INDIREKTE KONTANTSTRØM
GJERSTAD GROUP AS**

	Note	2019	2018
KONTANTSTRØMMER FRA OPERASJONELLE AKTIVITETER			
Resultat før skattekostnad		5 764 902	5 576 770
- Periodens betalte skatt		507 699	700 028
+/- Endring i kundefordringer	5	751 149	-751 149
+/- Endring i leverandørgjeld		89 375	98 125
+/- Endring i andre tidsavgrensingsposter		1 921 905	-4 135 599
= Netto kontantstrøm fra operasjonelle aktiviteter		9 035 030	1 488 175
KONTANTSTRØMMER FRA INVESTERINGSAKTIVITETER			
- Utbetalinger ved kjøp av aksjer og andeler i andre foretak		0	224 903
+ Innbetalinger ved salg av andre investeringer	8	0	16 000 000
= Netto kontantstrøm fra investeringsaktiviteter		0	15 775 097
KONTANTSTRØMMER FRA FINANSIERINGSAKTIVITETER			
- Utbetalinger ved nedbetaling av langsiktig gjeld	6	0	152 027
- Tilbakebetalinger av egenkapital, emisjon	8	0	16 000 000
- Utbetalinger av utbytte	8	5 000 000	0
= Netto kontantstrøm fra finansieringsaktiviteter		-5 000 000	-16 152 027
= Netto endring i kontanter og kontantekvivalenter		4 035 030	1 111 245
+ Beh. av kont. og kontantekvivalenter ved per. begynnelse		3 234 394	2 123 149
= Beh. av kont. og kontantekvivalenter ved per. slutt		7 269 424	3 234 394



NOTER GJERSTAD GROUP AS

Note 1 - Regnskapsprinsipper

Årsregnskapet er satt opp i samsvar med regnskapsloven og god regnskapsskikk.

Inntekter

Selskapets driftsinntekter bokføres etter hvert som disse anses opptjent.

Kostnader

Utgifter sammenstilles med og kostnadsføres samtidig med de inntekter utgiftene kan henføres til. Utgifter som ikke direkte kan henføres til inntekter, kostnadsføres når de påløper.

Anleggsmidler

Anleggsmidler omfatter eiendeler bestemt til varig eie og bruk. Anleggsmidler vurderes til anskaffelseskost. Varige driftsmidler balanseføres og avskrives planmessig over driftsmidlets forventede økonomiske levetid. Nedskrivning til virkelig verdi foretas ved verdifall som forventes å ikke være av forbigående art. Nedskrivning reverseres når grunnlaget for nedskrivning ikke lenger er til stede.

Omløpsmidler

Omløpsmidler og kortsiktig gjeld omfatter normalt poster som forfaller til betaling innen ett år etter siste dag i regnskapsåret, samt poster som knytter seg til varekretsløpet. Omløpsmidler vurderes til laveste verdi av anskaffelseskost og antatt virkelig verdi.

Fordringer

Kundefordringer og andre fordringer oppføres til pålydende etter fradrag for avsetning til forventet tap. Avsetning til tap gjøres på grunnlag av en individuell vurdering av de enkelte fordringene. I tillegg gjøres det for øvrige kundefordringer en uspesifisert avsetning for å dekke antatt tap.

Langsiktig gjeld

Langsiktig gjeld omfatter normalt poster som forfaller til betaling senere enn ett år etter siste dag i regnskapsåret. Langsiktig gjeld balanseføres til nominelt mottatt beløp på etableringstidspunktet.

Skatt

Skattekostnaden i resultatregnskapet sammenstilles med det regnskapsmessige resultatet, og omfatter periodens betalbare skatt og endring i utsatt skatt. Utsatt skatt beregnes med aktuell skattesats på grunnlag av de midlertidige forskjeller som eksisterer mellom regnskapsmessige og skattemessige verdier, samt ligningsmessig underskudd til fremføring. Skatteøkende og skattereduserende midlertidige forskjeller som reverserer eller kan reversere i samme periode er utlignet og nettoført.



NOTER GJERSTAD GROUP AS

Note 2 - Lønnskostnader, antall ansatte, godtgjørelser, lån til ansatte m.m.

Det er ikke utbetalt styrehonorar i 2019.

Verken daglig leder, styremedlemmer eller noen andre av selskapets tillitspersoner har avtale om lønn etter fratreden fra sin stilling, opsjonsavtaler eller bonusavtale. De har heller ingen lån i selskapet.

Pensjonsforpliktelser

Selskapet har ingen ansatte og er derfor ikke pliktig til å ha tjenestepensjonsordning etter lov om obligatorisk tjenestepensjon.

Revisor	2019	2018
Kostnadsført honorar for ordinær revisjon.	33 600	5 700
Kostnadsført honorar for tjenester utover ordinær revisjon.	87 441	201 200
Totalt kostnadsført honorar til revisor.	121 041	206 900

Note 3 - Varige driftsmidler og avskrivninger

Patenter og rettigheter er bokført til anskaffelseskost på totalt kr. 5 000 000,-

Patenter og rettigheter testes årlig for verdifall, og nedskrives dersom det anses nødvendig. Selskapets vurdering er at bokført verdi på patenter og rettigheter ikke har en begrenset levetid ved årlig vedlikehold, og at bokført verdi representerer utrangeringsverdien. Selskapet legger også til grunn at markedsverdien ved et salg, overgår bokførte verdier på patenter og rettigheter.

Note 4 Verdipapirer

	Eier- andel	Anskaffelses kost	Balanseført verdi	Markeds verdi
ANLEGGSMIDLER				
Dekpol S.A.	0	224 903	140 000	140 000
Gjerstad Products AB	100,0%	4 175 002	1 000 000	
Gjerstad Products ApS	100,0%	63 455	63 453	
Gjerstad Products AS	100,0%	41 689 330	41 689 330	
Gjerstad Products sp. z o.o.	100,0%	11 302	11 302	
Oy Gjerstad Ab	49,0%	5 929 000	5 929 000	
Sørlandssporten Næringshage AS	2,5%	28 000	28 000	
Sum		52 120 992	48 861 086	140 000

Investeringene er regnskapsført etter kostmetoden. Beløp for egenkapital og resultat for Gjerstad Products AB er oppgitt i SEK. Tilsvarende gjelder DKK for Gjerstad Products ApS og PLN for Gjerstad Products sp. z o.o. Gjerstad Oy er oppgitt i EUR. Det utarbeides konsernregnskap for Gjerstad Group AS



NOTER GJERSTAD GROUP AS

Note 5 - Konsern, Tilknyttet selskap mv.

<i>Fordringer på konsernselskaper</i>	2019	2018
Kundefordringer	0	751 149
Andre fordringer	500 000	196 332
Sum fordringer	500 000	947 481
<i>Gjeld til konsernselskaper</i>	2019	2018
Kortsiktig gjeld	7 765 625	2 085 000
Sum gjeld	7 765 625	2 085 000
<i>Interne transaksjoner med konsernselskaper</i>	2019	2018
Salgsinntekter	5 829 544	5 695 315
Sum transaksjoner	5 829 544	5 695 315

Selskapets omsetning består i provisjonsinntekter fra datterselskaper.

Note 6 - Gjeld og pantstillelser

<i>Annen kortsiktig gjeld består av</i>	2019	2018
Påløpte kostnader	10 000	10 000
Kundefordringer	377 656	0
Gjeld til eierselskaper	0	2 057 000
Total	387 656	2 067 000

Gjerstad Products AS har stilt varelager, kundefordringer og driftstilbehør for inntil 90.000.000,- som sikkerhet for lånet Gjerstad Group AS har tatt opp hos DNB.

Gjerstad Group AS har stilt kausjonsansvar for inntil kr. 2.700.000 ovenfor Gjerstad Products AB sin kassekreditt.

Konsernkontoavtale

Selskapet har en felles konsernkontoavtale med øvrige konsernselskaper. Konsernkonto innehaveren er Gjerstad Group AS i Norge, med deltakerselskaper; Gjerstad Products AS, Gjerstad Products AB og Gjerstad Products ApS. Konsernkontoavtalen sikrer en felles finansiering gjennom en samlet sikkerhetsstillelse. Formålet er å optimalisere avkastningen på likviditeten i konsernet, slik at innestående og benyttet kreditt motregnet og renteberegnet mot netto innestående/kreditt. Konsernkontoavtalen innebærer flere valutaer (multi currency account).

Sikkerhet for kreditt er gitt i form av individuelle pantstillelser i Gjerstad Group AS, Gjerstad Products AS, Gjerstad Products AB og Gjerstad Products ApS. Samtidig som det er stilt gjensidig selvskyldnerkausjon pålydende 39 MNOK.

Konsernkontoavtalen har en øvre ordinær kredittramme på kr 1.000.000. Renten løpende, og justert ut ifra Nibor med påslag.

Selskapet har per 31.12.2019 innestående på konsernkontoen kr 7.179.935. Samlet likviditetsreserve per 31.12.2019 på konsernkontoen er kr 8.179.935



NOTER
GJERSTAD GROUP AS

Note 7 Aksjonærer

AKSJEKAPITALEN I GJERSTAD GROUP AS PR. 31.12 BESTÅR AV:

	Antall	Pålydende	Bokført
Ordinære aksjer	1 400	25 000,00	35 000 000
Sum	1 400		35 000 000

EIERSTRUKTUR

De største aksjonærene i % pr. 31.12 var:

	Ordinære	Eierandel	Stemmeandel
Tinova AS	1 400	100,0	100,0
Totalt antall aksjer	1 400	100,0	100,0

Note 8 - Egenkapital og aksjonær informasjon

Endring i selskapets egenkapital	Aksjekapital	Annen EK	Total
Egenkapital pr. 01.01	35 000 000	17 410 056	52 410 056
Utbetalt ekstraordinært utbytte		-5 000 000	-5 000 000
Årets resultat		4 558 392	4 558 392
Egenkapital pr. 31.12	35 000 000	16 968 448	51 968 448

Gjerstad Group AS har krav til covenants tilhørende DNB sine lån i konsernet, hvorpå samlet egenkapital i konsernregnskapet skal overstige 20 MNOK samt utgjøre minst 20% av totalkapitalen.



NOTER GJERSTAD GROUP AS

Note 9 Skatt

Årets skattekostnad	2019	2018
Resultatført skatt på ordinært resultat:		
Betalbar skatt	1 207 765	1 237 761
Endring i utsatt skattefordel	-1 255	1 355
Skattekostnad ordinært resultat	1 206 510	1 239 116
Skattepliktig inntekt:		
Ordinært resultat før skatt	5 764 902	5 576 770
Permanente forskjeller	-275 062	-195 202
Endring i midlertidige forskjeller	0	0
Skattepliktig inntekt	5 489 839	5 381 568
Betalbar skatt i balansen:		
Betalbar skatt på årets resultat	1 207 765	1 237 761
Sum betalbar skatt i balansen	1 207 765	1 237 761

Skatteeffekten av midlertidige forskjeller som har gitt opphav til utsatt skatt og utsatte skattefordeler, spesifisert på typer av midlertidige forskjeller:

	2019	2018	Endring
Avsetninger mv	-10 000	-10 000	0
Sum	-10 000	-10 000	0
Inntektsført avsatt utbytte	0	5 703	5 703
Grunnlag for utsatt skattefordel	-10 000	-4 297	5 703
Utsatt skattefordel (22 %)	-2 200	-945	1 255
Effekt av endring av skattesats		43	

Note 10 - Hendelser etter balansedato

Selskapet er kjent med at Covid-19 viruset vil gi driftsmessige og økonomiske utfordringer for selskapet i 2020, og er bevisste på å tilpasse seg forholdene. Ledelsen følger tett opp utviklingen av Covid-19 viruset, vurderer både nåværende og potensielle konsekvenser for selskapets ansatte og drift. Enkelte kostnadsreducerende tiltak for Varekost, Lønn og ADK er allerede implementert på tidspunkt for regnskapsavleggelse. Selskapet følger løpende nasjonale myndigheters retningslinjer. Stor usikkerhet på tidspunkt for regnskapsavleggelse gjør at ledelsen ikke finner det mulig å estimere de finansielle konsekvensene av hendelsen.



Deloitte.

Deloitte AS
Arendalsveien 2
NO-4878 Grimstad
Norway

Tel: +47 38 12 27 22
www.deloitte.no

Til generalforsamlingen i Gjerstad Group AS

UAVHENGIG REVISORS BERETNING

Uttalelse om revisjonen av årsregnskapet for konsernet (eksklusiv separat avlagt selskapsregnskap og separat revisjonsberetning)

Konklusjon

Vi har revidert Gjerstad Group AS' konsernårsregnskap som viser et overskudd i på kr 11 894 650. Konsernårsregnskapet består av konsernbalanse per 31. desember 2019, konsernresultatregnskap og konsernkantantstrømoppstilling for regnskapsåret som er avsluttet per denne dato og noteopplysninger til årsregnskapet, herunder et sammendrag av viktige regnskapsprinsipper.

Etter vår mening er det medfølgende konsernårsregnskapet et rettviseende bilde av den finansielle stillingen til konsernet Gjerstad Group AS per 31. desember 2019 og av konsernets resultater og kontantstrømmer for regnskapsåret som ble avsluttet per denne datoen i samsvar med regnskapslovens regler og god regnskapsskikk i Norge.

Grunnlag for konklusjonen

Vi har gjennomført revisjonen i samsvar med lov, forskrift og god revisjonsskikk i Norge, herunder de internasjonale revisjonsstandardene International Standards on Auditing (ISA-ene). Våre oppgaver og plikter i henhold til disse standardene er beskrevet i Revisors oppgaver og plikter ved revisjon av årsregnskapet. Vi er uavhengige av selskapet og konsernet slik det kreves i lov og forskrift, og har overholdt våre øvrige etiske forpliktelser i samsvar med disse kravene. Etter vår oppfatning er innhentet revisjonsbevis tilstrekkelig og hensiktsmessig som grunnlag for vår konklusjon.

Øvrig informasjon

Ledelsen er ansvarlig for øvrig informasjon. Øvrig informasjon omfatter informasjon i årsrapporten bortsett fra årsregnskapet og den tilhørende revisjonsberetningen.

Vår uttalelse om revisjonen av årsregnskapet dekker ikke øvrig informasjon, og vi attesterer ikke den øvrige informasjonen.

I forbindelse med revisjonen av årsregnskapet er det vår oppgave å lese øvrig informasjon med det formål å vurdere hvorvidt det foreligger vesentlig inkonsistens mellom øvrig informasjon og årsregnskapet, kunnskap vi har opparbeidet oss under revisjonen, eller hvorvidt den tilsynelatende inneholder vesentlig feilinformasjon.

Dersom vi konkluderer med at den øvrige informasjonen inneholder vesentlig feilinformasjon er vi pålagt å rapportere det. Vi har ingenting å rapportere i så henseende.

Styrets og daglig leders ansvar for årsregnskapet

Styret og daglig leder (ledelsen) er ansvarlig for å utarbeide årsregnskapet i samsvar med lov og forskrifter, herunder for at det gir et rettviseende bilde i samsvar med regnskapslovens regler og god regnskapsskikk i Norge. Ledelsen er også ansvarlig for slik intern kontroll som den finner nødvendig for å kunne utarbeide et årsregnskap som ikke inneholder vesentlig feilinformasjon, verken som følge av misligheter eller utilsiktede feil.



Deloitte.

side 2
Uavhengig revisors beretning -
Gjerstad Group AS

Ved utarbeidelsen av årsregnskapet er ledelsen ansvarlig for å ta standpunkt til selskapets og konsernets evne til fortsatt drift, og på tilbørlig måte å opplyse om forhold av betydning for fortsatt drift. Forutsetningen om fortsatt drift skal legges til grunn for årsregnskapet så lenge det ikke er sannsynlig at virksomheten vil bli avvirket.

Revisors oppgaver og plikter ved revisjonen av årsregnskapet

Vårt mål med revisjonen er å oppnå betryggende sikkerhet for at årsregnskapet som helhet ikke inneholder vesentlig feilinformasjon, verken som følge av misligheter eller utilsiktede feil, og å avgi en revisjonsberetning som inneholder vår konklusjon. Betryggende sikkerhet er en høy grad av sikkerhet, men ingen garanti for at en revisjon utført i samsvar med lov, forskrift og god revisjonsskikk i Norge, herunder ISA-ene, alltid vil avdekke vesentlig feilinformasjon som eksisterer. Feilinformasjon kan oppstå som følge av misligheter eller utilsiktede feil. Feilinformasjon blir vurdert som vesentlig dersom den enkeltvis eller samlet med rimelighet kan forventes å påvirke økonomiske beslutninger som brukerne foretar basert på årsregnskapet.

Som del av en revisjon i samsvar med lov, forskrift og god revisjonsskikk i Norge, herunder ISA-ene, utøver vi profesjonelt skjønn og utviser profesjonell skepsis gjennom hele revisjonen. I tillegg:

- identifiserer og anslår vi risikoen for vesentlig feilinformasjon i regnskapet, enten det skyldes misligheter eller utilsiktede feil. Vi utformer og gjennomfører revisjonshandlinger for å håndtere slike risikoer, og innhenter revisjonsbevis som er tilstrekkelig og hensiktsmessig som grunnlag for vår konklusjon. Risikoen for at vesentlig feilinformasjon som følge av misligheter ikke blir avdekket, er høyere enn for feilinformasjon som skyldes utilsiktede feil, siden misligheter kan innebære samarbeid, forfalskning, bevisste utelatelser, uriktige fremstillinger eller overstyring av internkontroll.
- opparbeider vi oss en forståelse av den interne kontroll som er relevant for revisjonen, for å utforme revisjonshandlinger som er hensiktsmessige etter omstendighetene, men ikke for å gi uttrykk for en mening om effektiviteten av selskapets og konsernets interne kontroll.
- evaluerer vi om de anvendte regnskapsprinsippene er hensiktsmessige og om regnskapsestimater og tilhørende noteopplysninger utarbeidet av ledelsen er rimelige.
- konkluderer vi på hensiktsmessigheten av ledelsens bruk av fortsatt drift-forutsetningen ved avleggelsen av regnskapet, basert på innhentede revisjonsbevis, og hvorvidt det foreligger vesentlig usikkerhet knyttet til hendelser eller forhold som kan skape tvil av betydning om selskapets og konsernets evne til fortsatt drift. Dersom vi konkluderer med at det eksisterer vesentlig usikkerhet, kreves det at vi i revisjonsberetningen henleder oppmerksomheten på tilleggsopplysningene i regnskapet, eller, dersom slike tilleggsopplysninger ikke er tilstrekkelige, at vi modifierer vår konklusjon om årsregnskapet og årsberetningen. Våre konklusjoner er basert på revisjonsbevis innhentet inntil datoen for revisjonsberetningen. Etterfølgende hendelser eller forhold kan imidlertid medføre at selskapet og konsernet ikke fortsetter driften.
- evaluerer vi den samlede presentasjonen, strukturen og innholdet, inkludert tilleggsopplysningene, og hvorvidt årsregnskapet representerer de underliggende transaksjonene og hendelsene på en måte som gir et rettvise bilde.
- innhenter vi tilstrekkelig og hensiktsmessig revisjonsbevis vedrørende den finansielle informasjonen til enhetene eller forretningsområdene i konsernet for å kunne gi uttrykk for en mening om det konsoliderte regnskapet. Vi er ansvarlige for å lede, følge opp og gjennomføre konsernrevisjonen. Vi alene er ansvarlige for vår revisjonskonklusjon.

Vi kommuniserer med dem som har overordnet ansvar for styring og kontroll blant annet om det planlagte omfanget av revisjonen og til hvilken tid revisjonsarbeidet skal utføres. Vi utveksler også informasjon om forhold av betydning som vi har avdekket i løpet av revisjonen, herunder om eventuelle svakheter av betydning i den interne kontrollen.



Deloitte.

side 3
Uavhengig revisors beretning -
Gjerstad Group AS

Uttalelse om andre lovmessige krav

Konklusjon om årsberetningen

Basert på vår revisjon av årsregnskapet som beskrevet ovenfor, mener vi at opplysningene i årsberetningen om årsregnskapet og forutsetningen om fortsatt drift er konsistente med årsregnskapet og i samsvar med lov og forskrifter.

Konklusjon om registrering og dokumentasjon

Basert på vår revisjon av årsregnskapet som beskrevet ovenfor, og kontrollhandlinger vi har funnet nødvendig i henhold til internasjonal standard for attestasjonsoppdrag (ISAE) 3000 «Attestasjonsoppdrag som ikke er revisjon eller forenklet revisorkontroll av historisk finansiell informasjon», mener vi at ledelsen har oppfylt sin plikt til å sørge for ordentlig og oversiktlig registrering og dokumentasjon av selskapets regnskapsopplysninger i samsvar med lov og god bokføringsskikk i Norge.

Grimstad, 31. mai 2020
Deloitte AS

Roar Skuland
statsautorisert revisor



Deloitte.

Deloitte AS
Arendalsveien 2
NO-4878 Grimstad
Norway

Tel: +47 38 12 27 22
www.deloitte.no

Til generalforsamlingen i Gjerstad Group AS

UAVHENGIG REVISORS BERETNING

Uttalelse om revisjonen av årsregnskapet for selskapet (eksklusiv separat avlagt konsernårsregnskap med separat revisjonsberetning)

Konklusjon

Vi har revidert Gjerstad Group AS' årsregnskap som viser et overskudd på kr 4 558 392. Årsregnskapet består av balanse per 31. desember 2019, kontantstrømoppstilling og resultatregnskap for regnskapsåret avsluttet per denne datoen og noteopplysninger til årsregnskapet, herunder et sammendrag av viktige regnskapsprinsipper.

Revisjonsberetning avgis separat til separat avlagt konsernregnskap som består av konsernbalanse per 31. desember 2019, konsernresultatregnskap og kontantstrømoppstilling for konsernet for regnskapsåret avsluttet per denne datoen og noter til konsernårsregnskapet, herunder et sammendrag av viktige regnskapsprinsipper.

Etter vår mening er det medfølgende årsregnskapet avgitt i samsvar med lov og forskrifter og gir et rettviseende bilde av selskapets finansielle stilling per 31. desember 2019, og av dets resultater for regnskapsåret avsluttet per denne datoen i samsvar med regnskapslovens regler og god regnskapsskikk i Norge.

Grunnlag for konklusjonen

Vi har gjennomført revisjonen i samsvar med lov, forskrift og god revisjonsskikk i Norge, herunder de internasjonale revisjonsstandardene International Standards on Auditing (ISA-ene). Våre oppgaver og plikter i henhold til disse standardene er beskrevet i Revisors oppgaver og plikter ved revisjon av årsregnskapet. Vi er uavhengige av selskapet slik det kreves i lov og forskrift, og har overholdt våre øvrige etiske forpliktelser i samsvar med disse kravene. Etter vår oppfatning er innhentet revisjonsbevis tilstrekkelig og hensiktsmessig som grunnlag for vår konklusjon.

Øvrig informasjon

Ledelsen er ansvarlig for øvrig informasjon. Øvrig informasjon omfatter informasjon i årsrapporten bortsett fra årsregnskapet og den tilhørende revisjonsberetningen.

Vår uttalelse om revisjonen av årsregnskapet dekker ikke øvrig informasjon, og vi attesterer ikke den øvrige informasjonen.

I forbindelse med revisjonen av årsregnskapet er det vår oppgave å lese øvrig informasjon med det formål å vurdere hvorvidt det foreligger vesentlig inkonsistens mellom øvrig informasjon og årsregnskapet, kunnskap vi har opparbeidet oss under revisjonen, eller hvorvidt den tilsynelatende inneholder vesentlig feilinformasjon.

Dersom vi konkluderer med at den øvrige informasjonen inneholder vesentlig feilinformasjon er vi pålagt å rapportere det. Vi har ingenting å rapportere i så henseende.

Deloitte AS and Deloitte Advokatfirma AS are the Norwegian affiliates of Deloitte NWE LLP, a member firm of Deloitte Touche Tohmatsu Limited ("DTTL"), its network of member firms, and their related entities. DTTL and each of its member firms are legally separate and independent entities. DTTL (also referred to as "Deloitte Global") does not provide services to clients. Please see www.deloitte.no for a more detailed description of DTTL and its member firms.

Registrert i Forrettsregisteret Medlemmer av Den norske Revisorforening
Organisasjonsnummer: 980 211 282

© Deloitte AS



Deloitte.

side 2
Uavhengig revisors beretning -
Gjerstad Group AS

Styrets og daglig leders ansvar for årsregnskapet

Styret og daglig leder (ledelsen) er ansvarlig for å utarbeide årsregnskapet i samsvar med lov og forskrifter, herunder for at det gir et rettviseende bilde i samsvar med regnskapslovens regler og god regnskapsskikk i Norge. Ledelsen er også ansvarlig for slik internkontroll som den finner nødvendig for å kunne utarbeide et årsregnskap som ikke inneholder vesentlig feilinformasjon, verken som følge av misligheter eller utilsiktede feil.

Ved utarbeidelsen av årsregnskapet må ledelsen ta standpunkt til selskapets evne til fortsatt drift og opplyse om forhold av betydning for fortsatt drift. Forutsetningen om fortsatt drift skal legges til grunn for årsregnskapet så lenge det ikke er sannsynlig at virksomheten vil bli avvirket.

Revisors oppgaver og plikter ved revisjonen av årsregnskapet

Vårt mål med revisjonen er å oppnå betryggende sikkerhet for at årsregnskapet som helhet ikke inneholder vesentlig feilinformasjon, verken som følge av misligheter eller utilsiktede feil, og å avgi en revisjonsberetning som inneholder vår konklusjon. Betryggende sikkerhet er en høy grad av sikkerhet, men ingen garanti for at en revisjon utført i samsvar med lov, forskrift og god revisjonsskikk i Norge, herunder ISA-ene, alltid vil avdekke vesentlig feilinformasjon som eksisterer. Feilinformasjon kan oppstå som følge av misligheter eller utilsiktede feil. Feilinformasjon blir vurdert som vesentlig dersom den enkeltvis eller samlet med rimelighet kan forventes å påvirke økonomiske beslutninger som brukerne foretar basert på årsregnskapet.

Som del av en revisjon i samsvar med lov, forskrift og god revisjonsskikk i Norge, herunder ISA-ene, utøver vi profesjonelt skjønn og utviser profesjonell skepsis gjennom hele revisjonen. I tillegg:

- identifiserer og anslår vi risikoen for vesentlig feilinformasjon i regnskapet, enten det skyldes misligheter eller utilsiktede feil. Vi utformer og gjennomfører revisjonshandlinger for å håndtere slike risikoer, og innhenter revisjonsbevis som er tilstrekkelig og hensiktsmessig som grunnlag for vår konklusjon. Risikoen for at vesentlig feilinformasjon som følge av misligheter ikke blir avdekket, er høyere enn for feilinformasjon som skyldes utilsiktede feil, siden misligheter kan innebære samarbeid, forfalskning, bevisste utelatelser, uriktige fremstillinger eller overstyring av internkontroll.
- opparbeider vi oss en forståelse av den interne kontroll som er relevant for revisjonen, for å utforme revisjonshandlinger som er hensiktsmessige etter omstendighetene, men ikke for å gi uttrykk for en mening om effektiviteten av selskapets interne kontroll.
- evaluerer vi om de anvendte regnskapsprinsippene er hensiktsmessige og om regnskapsestimatene og tilhørende noteopplysninger utarbeidet av ledelsen er rimelige.
- konkluderer vi på hensiktsmessigheten av ledelsens bruk av fortsatt drift-forutsetningen ved avleggelsen av regnskapet, basert på innhentede revisjonsbevis, og hvorvidt det foreligger vesentlig usikkerhet knyttet til hendelser eller forhold som kan skape tvil av betydning om selskapets evne til fortsatt drift. Dersom vi konkluderer med at det eksisterer vesentlig usikkerhet, kreves det at vi i revisjonsberetningen henleder oppmerksomheten på tilleggsopplysningene i regnskapet, eller, dersom slike tilleggsopplysninger ikke er tilstrekkelige, at vi modifierer vår konklusjon om årsregnskapet. Våre konklusjoner er basert på revisjonsbevis innhentet inntil datoen for revisjonsberetningen. Etterfølgende hendelser eller forhold kan imidlertid medføre at selskapet ikke fortsetter driften.
- evaluerer vi den samlede presentasjonen, strukturen og innholdet, inkludert tilleggsopplysningene, og hvorvidt årsregnskapet representerer de underliggende transaksjonene og hendelsene på en måte som gir et rettviseende bilde.

Vi kommuniserer med dem som har overordnet ansvar for styring og kontroll blant annet om det planlagte omfanget av revisjonen og til hvilken tid revisjonsarbeidet skal utføres. Vi utveksler også informasjon om forhold av betydning som vi har avdekket i løpet av revisjonen, herunder om eventuelle svakheter av betydning i den interne kontrollen.



Deloitte.

side 3
Uavhengig revisors beretning -
Gjerstad Group AS

Uttalelse om andre lovmessige krav

Konklusjon om registrering og dokumentasjon

Basert på vår revisjon av årsregnskapet som beskrevet ovenfor, og kontrollhandlinger vi har funnet nødvendig i henhold til internasjonal standard for attestasjonsoppdrag (ISAE) 3000 «Attestasjonsoppdrag som ikke er revisjon eller forenklet revisorkontroll av historisk finansiell informasjon», mener vi at ledelsen har oppfylt sin plikt til å sørge for ordentlig og oversiktlig registrering og dokumentasjon av selskapets regnskapsopplysninger i samsvar med lov og god bokføringsskikk i Norge.

Grimstad, 31. mai 2020
Deloitte AS

Roar Skuland
statsautorisert revisor