



ÅRSREGNSKAPET FOR REGNSKAPSÅRET 2022 - GENERELL INFORMASJON

Enheten

Organisasjonsnummer:	921 896 239
Organisasjonsform:	Aksjeselskap
Foretaksnavn:	GRAPE EXPECTATIONS AS
Forretningsadresse:	c/o Ketil Grønli Løkkeveien 20B 1368 STABEKK

Regnskapsår

Årsregnskapets periode:	01.01.2022 - 31.12.2022
-------------------------	-------------------------

Konsern

Morselskap i konsern:	Nei
-----------------------	-----

Regnskapsregler

Regler for små foretak benyttet:	Ja
Benyttet ved utarbeidelsen av årsregnskapet til selskapet:	Regnskapslovens alminnelige regler

Årsregnskapet fastsatt av kompetent organ

Bekreftet av representant for selskapet:	AIDER SØR AS
Dato for fastsettelse av årsregnskapet:	30.05.2023

Grunnlag for avgivelse

År 2022: Årsregnskapet er elektronisk innlevert
År 2021: Tall er hentet fra elektronisk innlevert årsregnskap fra 2022

Det er ikke krav til at årsregnskapet m.v. som sendes til Regnskapsregisteret er undertegnet. Kontrollen på at dette er utført ligger hos revisor/enhetens øverste organ. Sikkerheten ivaretas ved at innsender har rolle/rettighet for innsending av årsregnskapet via Altinn, og ved at det bekreftes at årsregnskapet er fastsatt av kompetent organ.

Brønnøysundregistrene, 14.05.2024



Resultatregnskap

Beløp i: NOK	Note	2022	2021
RESULTATREGNSKAP			
Kostnader			
Lønnskostnad	1		
Annen driftskostnad	1	10 012	8 241
Sum kostnader		10 012	8 241
Driftsresultat		-10 012	-8 241
Netto finans			
Ordinært resultat før skattekostnad		-10 012	-8 241
Skattekostnad på resultat	2		4 160
Ordinært resultat etter skattekostnad		-10 012	-12 401
Årsresultat		-10 012	-12 401
Årsresultat etter minoritetsinteresser		-10 012	-12 401
Totalresultat		-10 012	-12 401
Overføringer og disponeringer			
Udekket tap		-10 012	-12 401
Sum overføringer og disponeringer		-10 012	-12 401



Balanse

Beløp i: NOK	Note	2022	2021
BALANSE - EIENDELER			
Anleggsmidler			
Immaterielle eiendeler			
Utsatt skattefordel	2		
Finansielle anleggsmidler			
Investeringer i aksjer og andeler	3	20 000	20 000
Sum finansielle anleggsmidler		20 000	20 000
Sum anleggsmidler		20 000	20 000
Omløpsmidler			
Varer			
Bankinnskudd, kontanter og lignende			
Bankinnskudd, kontanter o.l.	4	612	850
Sum bankinnskudd, kontanter og lignende		612	850
Sum omløpsmidler		612	850
SUM EIENDELER		20 612	20 850
BALANSE - EGENKAPITAL OG GJELD			
Egenkapital			
Innskutt egenkapital			
Aksjekapital	5, 6	30 000	30 000
Overkurs	6	-5 570	-5 570
Sum innskutt egenkapital		24 430	24 430
Opptjent egenkapital			
Udekket tap	6	31 593	21 580
Sum opptjent egenkapital		-31 593	-21 580
Sum egenkapital		-7 163	2 850



Balanse

Beløp i: NOK	Note	2022	2021
Gjeld			
Langsiktig gjeld			
Utsatt skatt	2		
Annen langsiktig gjeld			
Sum langsiktig gjeld		0	0
Kortsiktig gjeld			
Betalbar skatt	2		
Annen kortsiktig gjeld	1	27 775	18 000
Sum kortsiktig gjeld		27 775	18 000
Sum gjeld		27 775	18 000
SUM EGENKAPITAL OG GJELD		20 612	20 850



Brønnøysundregistrene

ÅRSREGNSKAP FOR REGNSKAPSÅRET 2022 - GENERELL INFORMASJON

Journalnummer: 2023 530526

Enheten

Organisasjonsnummer: 921 896 239
Organisasjonsform: Aksjeselskap
Foretaksnavn: GRAPE EXPECTATIONS AS
Forretningsadresse: c/o Ketil Grønli
Løkkeveien 20B
1368 STABEKK

Regnskapsår

Årsregnskaps periode: 01.01.2022 - 31.12.2022

Konsern

Morselskap i konsern: Nei

Regnskapsregler

Regler for små foretak benyttet: Ja
Benyttet ved utarbeidelsen av
årsregnskapet til selskapet: Regnskapslovens alminnelige regler

Årsregnskapet fastsatt av kompetent organ

Bekreftet av representant for selskapet: AIDER SØR AS
Dato for fastsettelse av årsregnskapet: 30.05.2023

Revisjon

Selskapet har besluttet at årsregnskapet
ikke skal revideres: Ja
Årsregnskapet er utarbeidet av ekstern
autorisert regnskapsfører: Ja
Ekstern autorisert regnskapsfører har i
løpet av regnskapsåret bistått ved den
løpende regnskapsføringen eller utført
andre tjenester for selskapet enn å
utarbeide årsregnskapet: Ja

Grunnlag for avgivelse

År 2022: Årsregnskap er elektronisk innlevert.
År 2021: Tall er hentet fra elektronisk innlevert årsregnskap fra 2022.

Det er ikke krav til at årsregnskapet m.v. som sendes til Regnskapsregisteret er undertegnet. Kontrollen på at dette er utført ligger hos revisor/enhetens øverste organ. Sikkerheten ivaretas ved at innsender har rolle/rettighet for innsending av årsregnskapet via Altinn, og ved at det bekreftes at årsregnskapet er fastsatt av kompetent organ.

Brønnøysundregistrene, 28.06.2023

Brønnøysundregistrene
Postadresse: Postboks 900, 8910 Brønnøysund
Telefon: 75 00 75 00
E-post: firmapost@brreg.no Internett: www.brreg.no
Organisasjonsnummer: 974 760 673



Organisasjonsnr: 921 896 239
GRAPE EXPECTATIONS AS

RESULTATREGNSKAP

Beløp i: NOK	Note	2022	2021
RESULTATREGNSKAP			
Kostnader			
Lønnskostnad	1		
Annen driftskostnad	1	10 012	8 241
Sum kostnader		10 012	8 241
Driftsresultat		-10 012	-8 241
Netto finans			
Ordinært resultat før skattekostnad		-10 012	-8 241
Skattekostnad på resultat	2		4 160
Ordinært resultat etter skattekostnad		-10 012	-12 401
Årsresultat		-10 012	-12 401
Årsresultat etter minoritetsinteresser		-10 012	-12 401
Totalresultat		-10 012	-12 401
Overføringer og disponeringer			
Udekket tap		-10 012	-12 401
Sum overføringer og disponeringer		-10 012	-12 401



Organisasjonsnr: 921 896 239
GRAPE EXPECTATIONS AS

BALANSE

Beløp i: NOK

Note	2022	2021
------	------	------

BALANSE - EIENDELER

Anleggsmidler

Immaterielle eiendeler

Utsatt skattefordel 2

Finansielle anleggsmidler

Investeringer i aksjer og andeler 3

20 000

20 000

Sum finansielle anleggsmidler

20 000

20 000

Sum anleggsmidler

20 000

20 000

Omløpsmidler

Varer

Bankinnskudd, kontanter og lignende

Bankinnskudd, kontanter o. l. 4

612

850

Sum bankinnskudd, kontanter og lignende

612

850

Sum omløpsmidler

612

850

SUM EIENDELER

20 612

20 850

BALANSE - EGENKAPITAL OG GJELD

Egenkapital

Innskutt egenkapital

Aksjekapital 5, 6

30 000

30 000

Overkurs 6

-5 570

-5 570

Sum innskutt egenkapital

24 430

24 430

Opptjent egenkapital

Udekket tap 6

31 593

21 580

Sum opptjent egenkapital

-31 593

-21 580

Sum egenkapital

-7 163

2 850

Gjeld

Langsiktig gjeld

Utsatt skatt 2

Annen langsiktig gjeld

Sum langsiktig gjeld

0

0



Kortsiktig gjeld			
Betalbar skatt	2		
Annen kortsiktig gjeld	1	27 775	18 000
Sum kortsiktig gjeld		27 775	18 000
Sum gjeld		27 775	18 000
SUM EGENKAPITAL OG GJELD		20 612	20 850



Organisasjonsnr: 921 896 239
GRAPE EXPECTATIONS AS

NOTEOPPLYSNINGER - SELSKAP - alle poster oppgitt i hele tall

Note

1

Antall årsverk i regnskapsåret
0.00

Sum Beløp

Balanseført verdi 31.12. Varige driftsmidler Immaterielle eiend.

Konsernregnskap

Morselskapet sitt navn

Forretningskontor for morselskapet

Begrunnelse for at datterselskap er utelatt fra konsolideringen

Samlet beløp - tilknyttet selskap Årets Fjorårets

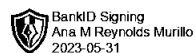
Samlet beløp - foretak i samme konsern Årets Fjorårets

Samlet beløp - foretak i samme konsern Årets Fjorårets

Samlet beløp - felles kontrollert virksomhet Årets Fjorårets

Pantstillelse Beløp

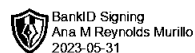
Beholdning av egne aksjer Antall Pålydende Andel av aksjek.



Årsregnskap 2022 Grape Expectations AS

**Resultatregnskap
Balanse
Noter til regnskapet**

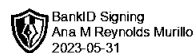
Org.nr.: 921 896 239



Resultatregnskap

Grape Expectations AS

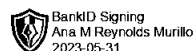
Driftskostnader	Note	2022	2021
Annen driftskostnad	1	10 012	8 241
Sum driftskostnader		10 012	8 241
Driftsresultat		-10 012	-8 241
Resultat før skattekostnad		-10 012	-8 241
Skattekostnad på resultat	2	0	4 160
Resultat		-10 012	-12 401
Årsresultat		-10 012	-12 401
Overføringer			
Overført til udekket tap		10 012	12 401
Sum overføringer		-10 012	-12 401



Balanse

Grape Expectations AS

Eiendeler	Note	2022	2021
Anleggsmidler			
Finansielle anleggsmidler			
Investeringer i aksjer og andeler	3	20 000	20 000
Sum finansielle anleggsmidler		20 000	20 000
Sum anleggsmidler		20 000	20 000
Omløpsmidler			
Bankinnskudd, kontanter o.l.	4	612	850
Sum omløpsmidler		612	850
Sum eiendeler		20 612	20 850



Balanse

Grape Expectations AS

Egenkapital og gjeld	Note	2022	2021
Egenkapital			
Innskutt egenkapital			
Aksjekapital	5, 6	30 000	30 000
Overkurs	6	-5 570	-5 570
Sum innskutt egenkapital		24 430	24 430
Opptjent egenkapital			
Udekket tap	6	-31 593	-21 580
Sum opptjent egenkapital		-31 593	-21 580
Sum egenkapital		-7 163	2 850
Gjeld			
Avsetning for forpliktelser			
Annen langsiktig gjeld			
Kortsiktig gjeld			
Annen kortsiktig gjeld	1	27 775	18 000
Sum kortsiktig gjeld		27 775	18 000
Sum gjeld		27 775	18 000
Sum egenkapital og gjeld		20 612	20 850

Styret i Grape Expectations AS

Ketil Grønli
styreleder/daglig leder

Ana Maria Reynolds Murillo
styremedlem



Grape Expectations AS



Regnskapsprinsipper

Årsregnskapet er satt opp i samsvar med regnskapsloven og NRS 8 - God regnskapsskikk for små foretak.

Skatt

Skattekostnaden i resultatregnskapet omfatter både periodens betalbare skatt og endring i utsatt skatt. Utsatt skatt er beregnet med 22 % på grunnlag av de midlertidige forskjeller som eksisterer mellom regnskapsmessige og skattemessige verdier, samt ligningsmessig underskudd til fremføring ved utgangen av regnskapsåret. Skatteøkende og skattereduserende midlertidige forskjeller som reverserer eller kan reverseres i samme periode er utlignet og nettoført.

Klassifisering og vurdering av omløpsmidler

Omløpsmidler og kortsiktig gjeld omfatter normalt poster som forfaller til betaling innen ett år etter balansedagen, samt poster som knytter seg til varekretsløpet. Omløpsmidler vurderes til laveste verdi av anskaffelseskost og virkelig verdi.

Aksjer i datterselskap

Datterselskap vurderes etter kostmetoden i selskapsregnskapet. Investeringen er vurdert til anskaffelseskost for aksjene med mindre nedskrivning har vært nødvendig. Det er foretatt nedskrivning til virkelig verdi når verdifall skyldes årsaker som ikke kan forventes å være forbigående og det må anses nødvendig etter god regnskapsskikk. Nedskrivninger er reversert når grunnlaget for nedskrivning ikke lenger er til stede.

Utbytte, konsernbidrag og andre utdelinger fra datterselskap er inntektsført samme år som det er avsatt i givers regnskap. Overstiger utbytte / konsernbidraget andelen av opptjent resultat etter anskaffelsestidspunktet, representerer den overskytende del tilbakebetaling av investert kapital, og utdelingene er fratrukket investeringens verdi i balansen til morselskapet.

Note 1 Lønnskostnader og ytelser, godtgjørelser til daglig leder, styret og revisor

Lønnskostnader

	2022	2021
Sum	0	0

Selskapet har i 2022 sysselsatt 0 årsverk.

Pensjonsforpliktelser

Selskapet er pliktig til å ha tjenstepensjonsordning etter lov om obligatorisk tjenstepensjon. Selskapets pensjonsordninger tilfredsstiller kravene i denne lov.

Ytelser til ledende personer

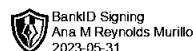
	Daglig leder	Styret
Sum	0	0

Daglig leder har et lån til selskapet på kr 27 775. Lånet, som er rente- og avdragsfritt. Renten tilsvarende skattefri rentesats fastsatt av myndighetene.

Ledende ansatte har ikke avtale om bonus eller aksjebasert avlønning.



Grape Expectations AS



Note 2 Skatt

Årets skattekostnad	2022	2021
Resultatført skatt på ordinært resultat:		
Betalbar skatt	0	0
Endring i utsatt skattefordel	0	4 160
Skattekostnad ordinært resultat	0	4 160
Skattepliktig inntekt:		
Resultat før skatt	-10 012	-8 241
Permanente forskjeller	0	0
Skattepliktig inntekt	-10 012	-8 241
Betalbar skatt i balansen:		
Betalbar skatt på årets resultat	0	0
Sum betalbar skatt i balansen	0	0

Skatteeffekten av midlertidige forskjeller og underskudd til fremføring som har gitt opphav til utsatt skatt og utsatte skattefordeler, spesifisert på typer av midlertidige forskjeller

	2022	2021	Endring
Akkumulert fremførbart underskudd	-37 163	-27 150	10 012
Inngår ikke i beregningen av utsatt skatt	37 163	27 150	-10 012
Utsatt skattefordel (22 %)	0	0	0

I henhold til God regnskapsskikk for små foretak balanseføres ikke utsatt skattefordel.

Note 3 Aksjer og andeler i andre foretak m.v.

	Antall aksjer	Balanseført verdi	Markedsverdi
Anleggsmidler			
The Winegroup AS	20 000	20 000	0
Sum	20 000	20 000	0

Note 4 Bankinnskudd

Innestående midler på skattetrekkskonto (bundne midler) er på kr. 0.



Grape Expectations AS



Note 5 Aksjonærer

Aksjekapitalen i Grape Expectations AS pr. 31.12 består av:

	Antall	Pålydende	Bokført
Ordinære aksjer	300	100,0	30 000
Sum	300		30 000

Eierstruktur

De største aksjonærene i % pr. 31.12 var:

	Ordinære	Eierandel	Stemmeandel
Kjetil Grønli	200	66,7	66,7
Raynolds Murillo Ana M	100	33,3	33,3
Totalt antall aksjer	300	100,0	100,0

Note 6 Egenkapital

	Aksjekapital	Overkurs	Annen Innskutt egenkapital	Annen egenkapital	Sum egenkapital
Pr. 31.12.2021	30 000	-5 570	0	-21 580	2 850
Årets resultat				-10 012	-10 012
Pr 31.12.2022	30 000	-5 570	0	-31 593	-7 163

Selskapets nominelle egenkapital er tapt, men virkelig egenkapital er vesentlig høyere da selskapets aksjeinvestering vurdert til kostpris. Virkelig verdi av aksjeinvesteringen er vesentlig høyere.

Regnskapet er avlagt under forutsetning om fortsatt drift.