



ÅRSREGNSKAPET FOR REGNSKAPSÅRET 2022 - GENERELL INFORMASJON

Enheten

Organisasjonsnummer: 865 627 262
Organisasjonsform: Aksjeselskap
Foretaksnavn: NISSEDAL SANDFOREDLING AS
Forretningsadresse: Espebumoen
3855 TREUNGEN

Regnskapsår

Årsregnskapets periode: 01.01.2022 - 31.12.2022

Konsern

Morselskap i konsern: Nei

Regnskapsregler

Regler for små foretak benyttet: Ja
Benyttet ved utarbeidelsen av årsregnskapet til selskapet: Regnskapslovens alminnelige regler

Årsregnskapet fastsatt av kompetent organ

Bekreftet av representant for selskapet: Hans Olav Slettebø
Dato for fastsettelse av årsregnskapet: 30.03.2023

Grunnlag for avgivelse

År 2022: Årsregnskapet er elektronisk innlevert
År 2021: Tall er hentet fra elektronisk innlevert årsregnskap fra 2022

Det er ikke krav til at årsregnskapet m.v. som sendes til Regnskapsregisteret er undertegnet. Kontrollen på at dette er utført ligger hos revisor/enhetens øverste organ. Sikkerheten ivaretas ved at innsender har rolle/rettighet for innsending av årsregnskapet via Altinn, og ved at det bekreftes at årsregnskapet er fastsatt av kompetent organ.

Brønnøysundregistrene, 31.03.2024



Resultatregnskap

Beløp i: NOK	Note	2022	2021
RESULTATREGNSKAP			
Inntekter			
Sum inntekter		0	0
Kostnader			
Annen driftskostnad	2	28 846	30 288
Sum kostnader		28 846	30 288
Driftsresultat		-28 846	-30 288
Finansinntekter og finanskostnader			
Sum finansinntekter		0	0
Sum finanskostnader		0	0
Netto finans		0	0
Ordinært resultat før skattekostnad		-28 846	-30 288
Skattekostnad på ordinært resultat	3		-9 809
Ordinært resultat etter skattekostnad		-28 846	-20 479
Årsresultat		-28 846	-20 479
Totalresultat		-28 846	-20 479
Overføringer og disponeringer			
Udekket tap	4	-28 846	-20 479
Sum overføringer og disponeringer		-28 846	-20 479



Balanse

Beløp i: NOK	Note	2022	2021
BALANSE - EIENDELER			
Anleggsmidler			
Immaterielle eiendeler			
Sum immaterielle eiendeler		0	0
Varige driftsmidler			
Sum varige driftsmidler		0	0
Finansielle anleggsmidler			
Sum finansielle anleggsmidler		0	0
Sum anleggsmidler		0	0
Omløpsmidler			
Varer			
Sum varer		0	0
Fordringer			
Krav på innbetaling av selskapskapital	5	578 221	607 067
Sum fordringer		578 221	607 067
Investeringer			
Sum investeringer		0	0
Sum omløpsmidler		578 221	607 067
SUM EIENDELER		578 221	607 067
BALANSE - EGENKAPITAL OG GJELD			
Egenkapital			
Innskutt egenkapital			
Selskapskapital	4,6	300 000	300 000
Annen innskutt egenkapital	4	1 077 378	1 077 378
Sum innskutt egenkapital		1 377 378	1 377 378



Balanse

Beløp i: NOK	Note	2022	2021
Opptjent egenkapital			
Udekket tap	4	799 157	770 311
Sum opptjent egenkapital		-799 157	-770 311
Sum egenkapital	4	578 221	607 067
Gjeld			
Langsiktig gjeld			
Sum avsetninger for forpliktelser		0	0
Annen langsiktig gjeld			
Sum annen langsiktig gjeld		0	0
Sum langsiktig gjeld		0	0
Kortsiktig gjeld			
Sum kortsiktig gjeld		0	0
Sum gjeld		0	0
SUM EGENKAPITAL OG GJELD		578 221	607 067



Brønnøysundregistrene

ÅRSREGNSKAP FOR REGNSKAPSÅRET 2022 - GENERELL INFORMASJON

Journalnummer: 2023 361497

Enheten

Organisasjonsnummer: 865 627 262
Organisasjonsform: Aksjeselskap
Foretaksnavn: NISSEDAL SANDFOREDLING AS
Forretningsadresse: Espebumoen
3855 TREUNGEN

Regnskapsår

Årsregnskapets periode: 01.01.2022 - 31.12.2022

Konsern

Morselskap i konsern: Nei

Regnskapsregler

Regler for små foretak benyttet: Ja
Benyttet ved utarbeidelsen av
årsregnskapet til selskapet: Regnskapslovens alminnelige regler

Årsregnskapet fastsatt av kompetent organ

Bekreftet av representant for selskapet: Hans Olav Slettebø
Dato for fastsettelse av årsregnskapet: 30.03.2023

Revisjon

Selskapet har besluttet at årsregnskapet
ikke skal revideres: Ja
Årsregnskapet er utarbeidet av ekstern
autorisert regnskapsfører: Ja
Ekstern autorisert regnskapsfører har i
løpet av regnskapsåret bistått ved den
løpende regnskapsføringen eller utført
andre tjenester for selskapet enn å
utarbeide årsregnskapet: Ja

Grunnlag for avgivelse

År 2022: Årsregnskap er elektronisk innlevert.
År 2021: Tall er hentet fra elektronisk innlevert årsregnskap fra 2022.

Det er ikke krav til at årsregnskapet m.v. som sendes til Regnskapsregisteret er undertegnet. Kontrollen på at dette er utført ligger hos revisor/enhetens øverste organ. Sikkerheten ivaretas ved at innsender har rolle/rettighet for innsending av årsregnskapet via Altinn, og ved at det bekreftes at årsregnskapet er fastsatt av kompetent organ.

Brønnøysundregistrene, 20.04.2023

Brønnøysundregistrene
Postadresse: Postboks 900, 8910 Brønnøysund
Telefon: 75 00 75 00
E-post: firmapost@brreg.no Internett: www.brreg.no
Organisasjonsnummer: 974 760 673



Organisasjonsnr: 865 627 262
NISSEDAL SANDFOREDLING AS

RESULTATREGNSKAP

Beløp i: NOK	Note	2022	2021
RESULTATREGNSKAP			
Inntekter			
Sum inntekter		0	0
Kostnader			
Annen driftskostnad	2	28 846	30 288
Sum kostnader		28 846	30 288
Driftsresultat		-28 846	-30 288
Finansinntekter og finanskostnader			
Sum finansinntekter		0	0
Sum finanskostnader		0	0
Netto finans		0	0
Ordinært resultat før skattekostnad			
Skattekostnad på ordinært resultat		-28 846	-30 288
Ordinært resultat etter skattekostnad	3		-9 809
Årsresultat		-28 846	-20 479
Totalresultat		-28 846	-20 479
Overføringer og disponeringer			
Udekket tap	4	-28 846	-20 479
Sum overføringer og disponeringer		-28 846	-20 479



Organisasjonsnr: 865 627 262
NISSEDAL SANDFOREDLING AS

BALANSE

Beløp i: NOK	Note	2022	2021
BALANSE - EIENDELER			
Anleggsmidler			
Immaterielle eiendeler			
Sum immaterielle eiendeler		0	0
Varige driftsmidler			
Sum varige driftsmidler		0	0
Finansielle anleggsmidler			
Sum finansielle anleggsmidler		0	0
Sum anleggsmidler		0	0
Omløpsmidler			
Varer			
Sum varer		0	0
Fordringer			
Krav på innbetaling av selskapskapital	5	578 221	607 067
Sum fordringer		578 221	607 067
Investeringer			
Sum investeringer		0	0
Sum omløpsmidler		578 221	607 067
SUM EIENDELER		578 221	607 067
BALANSE - EGENKAPITAL OG GJELD			
Egenkapital			
Innskutt egenkapital			
Selskapskapital	4, 6	300 000	300 000
Annen innskutt egenkapital	4	1 077 378	1 077 378
Sum innskutt egenkapital		1 377 378	1 377 378
Opptjent egenkapital			
Udekket tap	4	799 157	770 311
Sum opptjent egenkapital		-799 157	-770 311
Sum egenkapital	4	578 221	607 067
Gjeld			
Langsiktig gjeld			
Sum avsetninger for forpliktelses		0	0



Annen langsiktig gjeld		
Sum annen langsiktig gjeld	0	0
Sum langsiktig gjeld	0	0
Kortsiktig gjeld		
Sum kortsiktig gjeld	0	0
Sum gjeld	0	0
SUM EGENKAPITAL OG GJELD	578 221	607 067



Organisasjonsnr: 865 627 262
NISSEDAL SANDFOREDLING AS

NOTEOPPLYSNINGER - SELSKAP - alle poster oppgitt i hele tall

Note

Antall årsverk i regnskapsåret
0.00

Note
2

Spesifisering av resultatregnskapet

Lønnskostnader

Sum Beløp

Balanseført verdi 31.12. Varige driftsmidler Immaterielle eiend.

Konsernregnskap

Morselskapet sitt navn

Forretningskontor for morselskapet

Begrunnelse for at datterselskap er utelatt fra konsolideringen

Samlet beløp - tilknyttet selskap Årets Fjorårets

Samlet beløp - foretak i samme konsern Årets Fjorårets

Samlet beløp - foretak i samme konsern Årets Fjorårets

Samlet beløp - felles kontrollert virksomhet Årets Fjorårets

Pantstillelse Beløp



Beholdning av egne aksjer Antall Pålydende Andel av aksjek.



ÅRSREGNSKAP 2022

Nissedal Sandforedling AS

Årsregnskap

Balanseregnskap

Noter

Utarbeidet av:



sagaservices
Saga Regnskap og Rådgivning



Resultatregnskap

BankID Signing
Olav Anders Hellekås
2023-03-30

BankID Signing
Ingvar Hellestad
2023-04-03

Nissedal Sandforedling AS

	Note	2022	2021
Driftsinntekter			
Driftskostnader			
Annen driftskostnad	2	28 846	30 288
Sum driftskostnader		28 846	30 288
Driftsresultat		-28 846	-30 288
Finansinntekter/kostnader			
Ordinært resultat før skattekostnad		-28 846	-30 288
Skattekostnad på ordinært resultat	3	0	-9 809
Ordinært resultat		-28 846	-20 479
Årsresultat		-28 846	-20 479
Disponering av årsresultat			
Overført udekket tap	4	-28 846	-20 479
Sum disponert		-28 846	-20 479


Nissedal Sandforedling AS

Org.nr. 865627262




Balanse			
Nissedal Sandforedling AS			
	Note	2022	2021
Eiendeler			
Anleggsmidler			
Immaterielle eiendeler			
Varige driftsmidler			
Finansielle anleggsmidler			
Omløpsmidler			
Fordringer			
Fordring på konsernselskap	5	578 221	607 067
Sum fordringer		578 221	607 067
Investeringer			
Sum omløpsmidler		578 221	607 067
Sum eiendeler		578 221	607 067


 BankID Signing
Olav Anders Hellekås
2023-03-30

 BankID Signing
Ingvar Hellestad
2023-04-03



Balanse			
Nissedal Sandforedling AS			
	Note	2022	2021
Egenkapital og gjeld			
Egenkapital			
Innskutt egenkapital			
Aksjekapital	4,6	300 000	300 000
Annen innskutt egenkapital	4	1 077 378	1 077 378
Sum innskutt egenkapital		1 377 378	1 377 378
Opptjent egenkapital			
Udekket tap	4	-799 157	-770 311
Sum opptjent egenkapital		-799 157	-770 311
Sum egenkapital	4	578 221	607 067
Gjeld			
Annen langsiktig gjeld			
Kortsiktig gjeld			
Sum egenkapital og gjeld		578 221	607 067

 BankID Signing
Olav Anders Hellekås
2023-03-30

 BankID Signing
Ingvar Hellestad
2023-04-03

Treungen, 31.12.2022 / 30.03.2023
Styret for Nissedal Sandforedling AS

Olav Anders Hellekås
Styrets leder/daglig leder

Ingvar Hellestad
Styremedlem



Nissedal Sandforedling AS



Noter til årsregnskapet for 2022

Note 1 Regnskapsprinsipper

Selskapet er en sandforedlingsbedrift beliggende i Nissedal kommune. Årsregnskapet er satt opp i samsvar med regnskapsloven og god regnskapsskikk for små foretak.

Salgsinntekter

Inntektsføring ved salg av varer skjer på leveringstidspunktet.

Klassifisering og vurdering av balanseposter

Omløpsmidler og kortsiktig gjeld omfatter poster som forfaller til betaling innen ett år samt poster som knytter seg til varekretsløpet. Øvrige poster er klassifisert som anleggsmiddel/langsiktig gjeld.

Omløpsmidler vurderes til laveste av anskaffelseskost og virkelig verdi. Kortsiktig gjeld balanseføres til nominelt beløp på etableringstidspunktet.

Anleggsmidler vurderes til anskaffelseskost, men nedskrives til virkelig verdi dersom verdifallet ikke forventes å være forbigående. Langsiktig gjeld balanseføres til nominelt beløp på etableringstidspunktet.

Varige driftsmidler

Varige driftsmidler balanseføres og avskrives over driftsmidlets levetid dersom de har levetid over 3 år og har en kostpris som overstiger kr 15.000. Direkte vedlikehold av driftsmidler kostnadsføres løpende under driftskostnader, mens påkostninger eller forbedringer tillegges driftsmidlets kostpris og avskrives i takt med driftsmidlet.

Skatt

Skattekostnaden i resultatregnskapet omfatter både periodens betalbare skatt og endring i utsatt skatt. Utsatt skatt er beregnet med 22 % på grunnlag av de midlertidige forskjeller som eksisterer mellom regnskapsmessig og skattemessige verdier, samt ligningsmessig underskudd til fremføring ved utgangen av regnskapsåret. Skatteøkende og skattereduserende midlertidige forskjeller som reverserer eller kan reversere i samme periode er utlignet og nettoført. Utsatt skattefordel er ikke ført opp i regnskapet. Jfr. God regnskapsskikk for små foretak.



BankID Signing
Olav Anders Hellekås
2023-03-30

BankID Signing
Ingvar Hellestad
2023-04-03

Nissedal Sandforedling AS

Note 2 Lønnskostnader, antall ansatte, godtgjørelser, lån til ansatte med mer.

Det er ingen ansatt i selskapet.
Selskapet har ikke utstedt lån eller gitt sikkerhetsstillelser til ledende personer eller aksjeeiere.

Note 3 Skatter og skattekostnad

Grunnlag for beregning av utsatt skatt / utsatt sk	2022	2021
Omløpsmidler	-	-
Anleggsmidler	-224 328	-249 986
Fremførbart underskudd	-54 504	-
Grunnlag for utsatt skattefordel (etter utligning)	-278 832	-249 986
Netto utsatt skatt		
Netto utsatt skattefordel	-61 343	-54 997

Utsatt skattefordel er ikke balanseført.

Resultatført skattekostnad	Grunnlag	Betalbar skatt	Skatte kostnad
Ordinært resultat før skatt	-28 846		
Mottatt konsernbidrag	-		
Endring i midlertidige forskjeller	-25 658		
Fremførbart underskudd	-		
Underskudd til fremføring	-54 504	-	-
Skatt på mottatt konsernbidrag		-	-
Betalbar skattegjeld 31.12		-	
For lite/for mye avsatt skatt tidligere år			
Endring utsatt skatt			-
Resultatført skattekostnad			-

Note 4 Egenkapital

	Aksjekapital	Annen innskutt EK	Annen egenkapital	Sum
Egenkapital 01.01.	300 000	1 077 378	-770 311	607 067
Årets resultat	-		-28 846	-28 846
Mottatt konsernbidrag	-			-
Egenkapital 31.12.	300 000	1 077 378	-799 157	578 221

Note 5 Konsern, tilknyttet selskap m.v.

Mellomværende med selskap i samme konsern:	Kortsiktig fordring		Kortsiktig gjeld	
	2022	2021	2022	2021
Krav på konsernbidrag	-	44 586	-	0
Hellestad Sandtak AS	578 221	562 481	-	-
Sum	578 221	607 067	-	-

Note 6 Antall aksjer, aksjeeiere m.v

Selskapets aksjekapital er kr 300.000 fordelt på 300 aksjer à kr . 1.000,-.

Aksjonærene i selskapet pr. 31.12. var:	Eierandel	Stemme andel
Telemark Miljøsand AS	100,00 %	100,00 %