



ÅRSREGNSKAPET FOR REGNSKAPSÅRET 2024 - GENERELL INFORMASJON

Enheten

Organisasjonsnummer: 818 380 682
Organisasjonsform: Aksjeselskap
Foretaksnavn: DRAGEV INVEST AS
Forretningsadresse: Jegerveien 5B
0777 OSLO

Regnskapsår

Årsregnskapets periode: 01.01.2024 - 31.12.2024

Konsern

Morselskap i konsern: Nei

Regnskapsregler

Regler for små foretak benyttet: Ja
Benyttet ved utarbeidelsen av årsregnskapet til selskapet: Regnskapslovens alminnelige regler

Årsregnskapet fastsatt av kompetent organ

Bekreftet av representant for selskapet: Vegard Gullaksen Veiteberg
Dato for fastsettelse av årsregnskapet: 30.04.2025

Grunnlag for avgivelse

År 2024: Årsregnskapet er elektronisk innlevert
År 2023: Tall er hentet fra elektronisk innlevert årsregnskap fra 2024

Det er ikke krav til at årsregnskapet m.v. som sendes til Regnskapsregisteret er undertegnet. Kontrollen på at dette er utført ligger hos revisor/enhetens øverste organ. Sikkerheten ivaretas ved at innsender har rolle/rettighet for innsending av årsregnskapet via Altinn, og ved at det bekreftes at årsregnskapet er fastsatt av kompetent organ.

Brønnøysundregistrene, 13.05.2025



Resultatregnskap

Beløp i: NOK	Note	2024	2023
RESULTATREGNSKAP			
Inntekter			
Sum inntekter		0	0
Kostnader			
Annen driftskostnad		9 003	4 792
Sum kostnader		9 003	4 792
Driftsresultat		-9 003	-4 792
Finansinntekter og finanskostnader			
Sum finansinntekter		0	0
Sum finanskostnader		0	0
Netto finans		0	0
Resultat før skattekostnad		-9 003	-4 792
Skattekostnad	1, 2	0	0
Årsresultat		-9 003	-4 792
Overføringer og disponeringer			
Udekket tap	3	0	0
Annen egenkapital	3	-9 003	-4 792
Sum overføringer og disponeringer		-9 003	-4 792



Balanse

Beløp i: NOK	Note	2024	2023
BALANSE - EIENDELER			
Anleggsmidler			
Immaterielle eiendeler			
Utsatt skattefordel	1, 2	0	0
Sum immaterielle eiendeler		0	0
Varige driftsmidler			
Sum varige driftsmidler		0	0
Finansielle anleggsmidler			
Investeringer i aksjer og andeler		140 400	140 400
Andre langsiktige fordringer	4, 5	104 097	0
Sum finansielle anleggsmidler		244 497	140 400
Sum anleggsmidler		244 497	140 400
Omløpsmidler			
Varer			
Fordringer			
Andre kortsiktige fordringer	4	0	104 097
Sum fordringer		0	104 097
Investeringer			
Sum investeringer		0	0
Bankinnskudd, kontanter og lignende			
Bankinnskudd, kontanter og lignende		7 307	16 310
Sum bankinnskudd, kontanter og lignende		7 307	16 310
Sum omløpsmidler		7 307	120 407
SUM EIENDELER		251 804	260 807

BALANSE - EGENKAPITAL OG GJELD



Balanse

Beløp i: NOK	Note	2024	2023
Egenkapital			
Innskutt egenkapital			
Aksjekapital	3, 6	44 000	44 000
Beholdning av egne aksjer	3	0	0
Overkurs	3	160 927	160 927
Ikke registrert kapitalforhøyelse	3	0	0
Annen innskutt egenkapital	3	0	0
Sum innskutt egenkapital		204 927	204 927
Opptjent egenkapital			
Fond	3	0	0
Annen egenkapital	3	46 877	55 880
Udekket tap	3	0	0
Sum opptjent egenkapital		46 877	55 880
Sum egenkapital		251 804	260 807
Gjeld			
Langsiktig gjeld			
Utsatt skatt	1, 2	0	0
Sum avsetninger for forpliktelser		0	0
Annen langsiktig gjeld			
Sum annen langsiktig gjeld		0	0
Sum langsiktig gjeld		0	0
Kortsiktig gjeld			
Betalbar skatt	1, 2	0	0
Sum kortsiktig gjeld		0	0
Sum gjeld		0	0
SUM EGENKAPITAL OG GJELD		251 804	260 807



Brønnøysundregistrene

ÅRSREGNSKAP FOR REGNSKAPSÅRET 2024 - GENERELL INFORMASJON

Journalnummer: 2025 422899

Enheten

Organisasjonsnummer: 818 380 682
Organisasjonsform: Aksjeselskap
Foretaksnavn: DRAGEV INVEST AS
Forretningsadresse: Jegerveien 5B
0777 OSLO

Regnskapsår

Årsregnskapets periode: 01.01.2024 - 31.12.2024

Konsern

Morselskap i konsern: Nei

Regnskapsregler

Regler for små foretak benyttet: Ja
Benyttet ved utarbeidelsen av
årsregnskapet til selskapet: Regnskapslovens alminnelige regler

Årsregnskapet fastsatt av kompetent organ

Bekreftet av representant for selskapet: Vegard Gullaksen Veiteberg
Dato for fastsettelse av årsregnskapet: 30.04.2025

Revisjon

Selskapet har besluttet at årsregnskapet
ikke skal revideres: Ja
Årsregnskapet er utarbeidet av ekstern
autorisert regnskapsfører: Ja
Ekstern autorisert regnskapsfører har i
løpet av regnskapsåret bistått ved den
løpende regnskapsføringen eller utført
andre tjenester for selskapet enn å
utarbeide årsregnskapet: Ja

Grunnlag for avgivelse

År 2024: Årsregnskap er elektronisk innlevert.
År 2023: Tall er hentet fra elektronisk innlevert årsregnskap fra 2024.

Det er ikke krav til at årsregnskapet m.v. som sendes til Regnskapsregisteret er undertegnet. Kontrollen på at dette er utført ligger hos revisor/enhetens øverste organ. Sikkerheten ivaretas ved at innsender har rolle/rettighet for innsending av årsregnskapet via Altinn, og ved at det bekreftes at årsregnskapet er fastsatt av kompetent organ.

Brønnøysundregistrene, 12.05.2025

Brønnøysundregistrene
Postadresse: Postboks 900, 8910 Brønnøysund
Telefon: 75 00 75 00
E-post: firmapost@brreg.no Internett: www.brreg.no
Organisasjonsnummer: 974 760 673



Organisasjonsnr: 818 380 682
DRAGEV INVEST AS

RESULTATREGNSKAP

Beløp i: NOK	Note	2024	2023
RESULTATREGNSKAP			
Inntekter			
Sum inntekter		0	0
Kostnader			
Annen driftskostnad		9 003	4 792
Sum kostnader		9 003	4 792
Driftsresultat		-9 003	-4 792
Finansinntekter og finanskostnader			
Sum finansinntekter		0	0
Sum finanskostnader		0	0
Netto finans		0	0
Resultat før skattekostnad		-9 003	-4 792
Skattekostnad	1, 2	0	0
Årsresultat		-9 003	-4 792
Overføringer og disponeringer			
Udekket tap	3	0	0
Annen egenkapital	3	-9 003	-4 792
Sum overføringer og disponeringer		-9 003	-4 792



Organisasjonsnr: 818 380 682
DRAGEV INVEST AS

BALANSE

Beløp i: NOK	Note	2024	2023
BALANSE - EIENDELER			
Anleggsmidler			
Immaterielle eiendeler			
Utsatt skattefordel	1, 2	0	0
Sum immaterielle eiendeler		0	0
Varige driftsmidler			
Sum varige driftsmidler		0	0
Finansielle anleggsmidler			
Investeringer i aksjer og andeler		140 400	140 400
Andre langsiktige fordringer	4, 5	104 097	0
Sum finansielle anleggsmidler		244 497	140 400
Sum anleggsmidler		244 497	140 400
Omløpsmidler			
Varer			
Fordringer			
Andre kortsiktige fordringer	4	0	104 097
Sum fordringer		0	104 097
Investeringer			
Sum investeringer		0	0
Bankinnskudd, kontanter og lignende			
Bankinnskudd, kontanter og lignende		7 307	16 310
Sum bankinnskudd, kontanter og lignende		7 307	16 310
Sum omløpsmidler		7 307	120 407
SUM EIENDELER		251 804	260 807
BALANSE - EGENKAPITAL OG GJELD			
Egenkapital			
Innskutt egenkapital			
Aksjekapital	3, 6	44 000	44 000
Beholdning av egne aksjer	3	0	0



Overkurs	3	160 927	160 927
Ikke registrert kapitalforhøyelse	3	0	0
Annen innskutt egenkapital	3	0	0
Sum innskutt egenkapital		204 927	204 927
Opptjent egenkapital			
Fond	3	0	0
Annen egenkapital	3	46 877	55 880
Udekket tap	3	0	0
Sum opptjent egenkapital		46 877	55 880
Sum egenkapital		251 804	260 807
Gjeld			
Langsiktig gjeld			
Utsatt skatt	1, 2	0	0
Sum avsetninger for forpliktelser		0	0
Annen langsiktig gjeld		0	0
Sum annen langsiktig gjeld		0	0
Sum langsiktig gjeld		0	0
Kortsiktig gjeld			
Betalbar skatt	1, 2	0	0
Sum kortsiktig gjeld		0	0
Sum gjeld		0	0
SUM EGENKAPITAL OG GJELD		251 804	260 807



Organisasjonsnr: 818 380 682
DRAGEV INVEST AS

NOTEOPPLYSNINGER - SELSKAP - alle poster oppgitt i hele tall

Note

Regnskapsprinsipper

Årsregnskapet er satt opp i samsvar med regnskapsloven og god regnskapsskikk for små foretak. Klassifisering og vurdering av balanseposter Anleggsmidler er eiendeler bestemt til varig eie eller bruk. Eiendeler som er knyttet til varekretsløpet er klassifisert som omløpsmidler. Fordringer klassifiseres som omløpsmidler hvis de forfaller til betaling innen ett år etter transaksjonsdagen. Omløpsmidler vurderes til laveste av anskaffelseskost og virkelig verdi. Kortsiktig gjeld balanseføres til nominelt beløp på etableringstidspunktet. Anleggsmidler vurderes til anskaffelseskost. Varige anleggsmidler avskrives etter en fornuftig avskrivningsplan. Anleggsmidlene nedskrives til virkelig verdi ved verdifall som ikke forventes å være forbigående. Langsiktig gjeld med unntak av andre avsetninger balanseføres til nominelt beløp på etableringstidspunktet. Fordringer Kundefordringer og andre fordringer er oppført i balansen til pålydende etter fradrag for avsetning til forventet tap. Avsetning til tap gjøres på grunnlag av individuelle vurderinger av de enkelte fordringene. Selskapet har ikke endret regnskapsprinsipp fra 2023 til 2024.

Note

Antall årsverk i regnskapsåret
0.00

<u>Sum</u>	<u>Beløp</u>
<u>Balanseført verdi 31.12.</u>	<u>Varige driftsmidler Immaterielle eiend.</u>

Konsernregnskap

Morselskapet sitt navn

Forretningskontor for morselskapet

Begrunnelse for at datterselskap er utelatt fra konsolideringen

Konsern, tilknyttet selskap m.v. - fordringer og gjeld



Fordringer

<u>Samlet beløp - tilknyttet selskap</u>	<u>Årets</u>	<u>Fjorårets</u>
--	--------------	------------------

<u>Samlet beløp - foretak i samme konsern</u>	<u>Årets</u>	<u>Fjorårets</u>
---	--------------	------------------

<u>Samlet beløp - foretak i samme konsern</u>	<u>Årets</u>	<u>Fjorårets</u>
---	--------------	------------------

<u>Samlet beløp - felles kontrollert virksomhet</u>	<u>Årets</u>	<u>Fjorårets</u>
---	--------------	------------------

<u>Pantstillelse</u>	<u>Beløp</u>
----------------------	--------------

Note

5

Fordringer

Fordringer som forfaller senere enn ett år etter regnskapsårets slutt
104097.00

Mer om fordringer

<u>Beholdning av egne aksjer</u>	<u>Antall</u>	<u>Pålydende</u>	<u>Andel av aksjek.</u>
----------------------------------	---------------	------------------	-------------------------

Note

4


Lån og sikkerhetsstillelse til medlemmer

Er det gitt lån eller sikkerhetsstillelse til ledende personer: Nei

Opplysninger om:

Medlemmer av:

Mer om lån og sikkerhetsstillelse



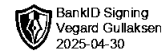
Årsregnskap for
DRAGEV INVEST AS

818380682

Regnskapsår
01.01.2024 - 31.12.2024



DRAGEV INVEST AS
818 380 682

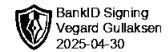


Resultatregnskap

	Note	2024	2023
Driftskostnader			
Annen driftskostnad		-9 003	-4 792
Sum driftskostnader		-9 003	-4 792
Driftsresultat		-9 003	-4 792
Resultat før skattekostnad		-9 003	-4 792
Skattekostnad	1, 2	0	0
Årsresultat		-9 003	-4 792
Overføringer			
Annen egenkapital	3	-9 003	-4 792
Sum overføringer		-9 003	-4 792



DRAGEV INVEST AS
818 380 682

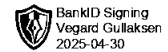


Balanse

	Note	31.12.2024	31.12.2023
EIENDELER			
Anleggsmidler			
Finansielle anleggsmidler			
Investeringer i aksjer og andeler		140 400	140 400
Andre langsiktige fordringer	4, 5	104 097	0
Sum finansielle anleggsmidler		244 497	140 400
Sum anleggsmidler		244 497	140 400
Omløpsmidler			
Fordringer			
Andre kortsiktige fordringer	4	0	104 097
Sum fordringer		0	104 097
Bankinnskudd, kontanter og lignende			
Bankinnskudd, kontanter og lignende		7 307	16 310
Sum bankinnskudd, kontanter og lignende		7 307	16 310
Sum omløpsmidler		7 307	120 407
SUM EIENDELER		251 804	260 807



DRAGEV INVEST AS
818 380 682



Balanse

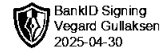
	Note	31.12.2024	31.12.2023
EGENKAPITAL OG GJELD			
Egenkapital			
Innskutt egenkapital			
Aksjekapital	3, 6	44 000	44 000
Overkurs	3	160 927	160 927
Sum innskutt egenkapital		204 927	204 927
Opptjent egenkapital			
Annen egenkapital	3	46 877	55 880
Sum opptjent egenkapital		46 877	55 880
Sum egenkapital		251 804	260 807
SUM EGENKAPITAL OG GJELD		251 804	260 807

Oslo, 30.04.2025

Vegard Gullaksen Veiteberg
styrets leder



DRAGEV INVEST AS
818 380 682



Noter

Regnskapsprinsipper

Årsregnskapet er satt opp i samsvar med regnskapsloven og god regnskapsskikk for små foretak.

Klassifisering og vurdering av balanseposter

Anleggsmidler er eiendeler bestemt til varig eie eller bruk. Eiendeler som er knyttet til varekretsløpet er klassifisert som omløpsmidler. Fordringer klassifiseres som omløpsmidler hvis de forfaller til betaling innen ett år etter transaksjonsdagen.

Omløpsmidler vurderes til laveste av anskaffelseskost og virkelig verdi. Kortsiktig gjeld balanseføres til nominelt beløp på etableringstidspunktet. Anleggsmidler vurderes til anskaffelseskost. Varige anleggsmidler avskrives etter en fornuftig avskrivningsplan. Anleggsmidlene nedskrives til virkelig verdi ved verdifall som ikke forventes å være forbigående. Langsiktig gjeld med unntak av andre avsetninger balanseføres til nominelt beløp på etableringstidspunktet.

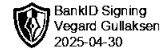
Fordringer

Kundefordringer og andre fordringer er oppført i balansen til pålydende etter fradrag for avsetning til forventet tap. Avsetning til tap gjøres på grunnlag av individuelle vurderinger av de enkelte fordringene.

Selskapet har ikke endret regnskapsprinsipp fra 2023 til 2024.



DRAGEV INVEST AS
818 380 682



Antall årsverk

Selskapet har ikke hatt ansatte i løpet av regnskapsåret.

Note 1 - Spesifisering av skatt

Skattepliktig inntekt	2024	2023
Resultat før skatt	-9 003	-4 792
Skattepliktig inntekt	-9 003	-4 792

Note 2 - Midlertidige forskjeller - utsatt skatt/skattefordel

Utsatt skatt/utsatt skattefordel i balansen avsettes på grunnlag av forskjeller mellom regnskapsmessige og skattemessige verdier i henhold til norsk regnskapsstandard for skatt.

Midlertidige skatteøkende og skattereduserende forskjeller som kan utlignes er nettoført.

Midlertidige forskjeller knyttet til:	01.01.2024	31.12.2024	Endring
Fremførbart underskudd	-49 165	-58 168	9 003
Netto forskjeller	-49 165	-58 168	9 003
Skattereduserende forskjeller som ikke kan utlignes	49 165	58 168	-9 003
Sum midlertidige forskjeller som påvirker betalbar skatt	0	0	0
Utsatt skatt 31.12.2024 basert på 22 %	0	0	0

Note 3 - Egenkapital

	Aksjekapital	Overkurs	Opptjent egenkapital	Sum
Egenkapital 31.12.2023	44 000	160 927	55 880	260 807
Årsresultat	0	0	-9 003	-9 003
Egenkapital 31.12.2024	44 000	160 927	46 877	251 804

Note 4 - Lån og sikkerhetsstillelse til ledende personer, eiere med videre

Det er ikke gitt lån eller sikkerhetsstillelse til medlemmer av styrende organer.

Note 5 - Fordringer

Fordringer som forfaller senere enn ett år etter regnskapsårets slutt	104 097
---	---------

Note 6 - Aksjekapital

Aksjeklasse	Antall aksjer	Aksjenes pålydende	Bokført verdi
Ordinære	30 000	1,466667	44 000
Aksjonærer	Antall aksjer	Eierandel %	Aksjeklasse
Vegard Gullaksen Veiteberg	30 000	100,00	Ordinære



Årsregnskap for
DRAGEV INVEST AS

818380682

Regnskapsår
01.01.2024 - 31.12.2024



DRAGEV INVEST AS
818 380 682

Resultatregnskap

	Note	2024	2023
Driftskostnader			
Annen driftskostnad		-9 003	-4 792
Sum driftskostnader		-9 003	-4 792
Driftsresultat		-9 003	-4 792
Resultat før skattekostnad		-9 003	-4 792
Skattekostnad	1, 2	0	0
Årsresultat		-9 003	-4 792
Overføringer			
Annen egenkapital	3	-9 003	-4 792
Sum overføringer		-9 003	-4 792



DRAGEV INVEST AS
818 380 682

Balanse

	Note	31.12.2024	31.12.2023
EIENDELER			
Anleggsmidler			
Finansielle anleggsmidler			
Investeringer i aksjer og andeler		140 400	140 400
Andre langsiktige fordringer	4, 5	104 097	0
Sum finansielle anleggsmidler		244 497	140 400
Sum anleggsmidler		244 497	140 400
Omløpsmidler			
Fordringer			
Andre kortsiktige fordringer	4	0	104 097
Sum fordringer		0	104 097
Bankinnskudd, kontanter og lignende			
Bankinnskudd, kontanter og lignende		7 307	16 310
Sum bankinnskudd, kontanter og lignende		7 307	16 310
Sum omløpsmidler		7 307	120 407
SUM EIENDELER		251 804	260 807



DRAGEV INVEST AS
818 380 682

Balanse

	Note	31.12.2024	31.12.2023
EGENKAPITAL OG GJELD			
Egenkapital			
Innskutt egenkapital			
Aksjekapital	3, 6	44 000	44 000
Overkurs	3	160 927	160 927
Sum innskutt egenkapital		204 927	204 927
Opptjent egenkapital			
Annen egenkapital	3	46 877	55 880
Sum opptjent egenkapital		46 877	55 880
Sum egenkapital		251 804	260 807
SUM EGENKAPITAL OG GJELD		251 804	260 807

Oslo, 30.04.2025

Vegard Gullaksen Veiteberg
styrets leder



DRAGEV INVEST AS
818 380 682

Noter

Regnskapsprinsipper

Årsregnskapet er satt opp i samsvar med regnskapsloven og god regnskapsskikk for små foretak.

Klassifisering og vurdering av balanseposter

Anleggsmidler er eiendeler bestemt til varig eie eller bruk. Eiendeler som er knyttet til varekretsløpet er klassifisert som omløpsmidler. Fordringer klassifiseres som omløpsmidler hvis de forfaller til betaling innen ett år etter transaksjonsdagen.

Omløpsmidler vurderes til laveste av anskaffelseskost og virkelig verdi. Kortsiktig gjeld balanseføres til nominelt beløp på etableringstidspunktet. Anleggsmidler vurderes til anskaffelseskost. Varige anleggsmidler avskrives etter en fornuftig avskrivningsplan. Anleggsmidlene nedskrives til virkelig verdi ved verdifall som ikke forventes å være forbigående. Langsiktig gjeld med unntak av andre avsetninger balanseføres til nominelt beløp på etableringstidspunktet.

Fordringer

Kundefordringer og andre fordringer er oppført i balansen til pålydende etter fradrag for avsetning til forventet tap. Avsetning til tap gjøres på grunnlag av individuelle vurderinger av de enkelte fordringene.

Selskapet har ikke endret regnskapsprinsipp fra 2023 til 2024.



DRAGEV INVEST AS
818 380 682

Antall årsverk

Selskapet har ikke hatt ansatte i løpet av regnskapsåret.

Note 1 - Spesifisering av skatt

Skattepliktig inntekt	2024	2023
Resultat før skatt	-9 003	-4 792
Skattepliktig inntekt	-9 003	-4 792

Note 2 - Midlertidige forskjeller - utsatt skatt/skattefordel

Utsatt skatt/utsatt skattefordel i balansen avsettes på grunnlag av forskjeller mellom regnskapsmessige og skattemessige verdier i henhold til norsk regnskapsstandard for skatt.

Midlertidige skatteøkende og skattereduserende forskjeller som kan utlignes er nettoført.

Midlertidige forskjeller knyttet til:	01.01.2024	31.12.2024	Endring
Fremførbart underskudd	-49 165	-58 168	9 003
Netto forskjeller	-49 165	-58 168	9 003
Skattereduserende forskjeller som ikke kan utlignes	49 165	58 168	-9 003
Sum midlertidige forskjeller som inngår i grunnlag for utsatt skatt/skattefordel	0	0	0
Utsatt skatt 31.12.2024 basert på 22 %	0	0	0

Note 3 - Egenkapital

	Aksjekapital	Overkurs	Opptjent egenkapital	Sum
Egenkapital 31.12.2023	44 000	160 927	55 880	260 807
Årsresultat	0	0	-9 003	-9 003
Egenkapital 31.12.2024	44 000	160 927	46 877	251 804

Note 4 - Lån og sikkerhetsstillelse til ledende personer, eiere med videre

Det er ikke gitt lån eller sikkerhetsstillelse til medlemmer av styrende organer.

Note 5 - Fordringer

Fordringer som forfaller senere enn ett år etter regnskapsårets slutt	104 097
---	---------

Note 6 - Aksjekapital

Aksjeklasse	Antall aksjer	Aksjenes pålydende	Bokført verdi
Ordinære	30 000	1,466667	44 000
Aksjonærer	Antall aksjer	Eierandel %	Aksjeklasse
Vegard Gullaksen Veiteberg	30 000	100,00	Ordinære