



ÅRSREGNSKAPET FOR REGNSKAPSÅRET 2021 - GENERELL INFORMASJON

Enheten

Organisasjonsnummer:	918 194 320
Organisasjonsform:	Aksjeselskap
Foretaksnavn:	NORLIST AS
Forretningsadresse:	Industrivegen 9 6657 RINDAL

Regnskapsår

Årsregnskapets periode:	01.01.2021 - 31.12.2021
-------------------------	-------------------------

Konsern

Mørselskap i konsern:	Ja
Konsernregnskap lagt ved:	Ja

Regnskapsregler

Regler for små foretak benyttet:	Nei
Benyttet ved utarbeidelsen av årsregnskapet til selskapet:	Regnskapslovens alminnelige regler
Benyttet ved utarbeidelsen av årsregnskapet til konsernet:	-

Årsregnskapet fastsatt av kompetent organ

Bekreftet av representant for selskapet:	Andrus Rooks
Dato for fastsettelse av årsregnskapet:	18.05.2022

Grunnlag for avgivelse

År 2021: Årsregnskapet er elektronisk innlevert
År 2020: Tall er hentet fra elektronisk innlevert årsregnskap fra 2021

Det er ikke krav til at årsregnskapet m.v. som sendes til Regnskapsregisteret er undertegnet. Kontrollen på at dette er utført ligger hos revisor/enhetens øverste organ. Sikkerheten ivaretas ved at innsender har rolle/rettighet for innsending av årsregnskapet via Altinn, og ved at det bekreftes at årsregnskapet er fastsatt av kompetent organ.

Brønnøysundregistrene, 01.07.2023



Resultatregnskap

Beløp i: NOK	Note	2021	2020
RESULTATREGNSKAP			
Inntekter			
Sum inntekter		0	0
Kostnader			
Annen driftskostnad	1,2	126 892	138 125
Sum kostnader		126 892	138 125
Driftsresultat		-126 892	-138 125
Finansinntekter og finanskostnader			
Inntekt på investering i datterselskap	3,4	10 799 197	5 139 839
Annen renteinntekt		1 868	810
Sum finansinntekter		10 801 065	5 140 649
Annen rentekostnad	4	674 172	676 019
Sum finanskostnader		674 172	676 019
Netto finans		10 126 893	4 464 630
Ordinært resultat før skattekostnad		10 000 000	4 326 505
Ordinært resultat etter skattekostnad		10 000 000	4 326 505
Årsresultat		10 000 000	4 326 505
Årsresultat etter minoritetsinteresser		10 000 000	4 326 505
Overføringer og disponeringer			
Udekket tap	8	10 000 000	4 326 505
Sum overføringer og disponeringer		10 000 000	4 326 505



Balanse

Beløp i: NOK	Note	2021	2020
BALANSE - EIENDELER			
Anleggsmidler			
Immaterielle eiendeler			
Finansielle anleggsmidler			
Investering i datterselskap	3,4	27 000 000	27 000 000
Sum finansielle anleggsmidler		27 000 000	27 000 000
Sum anleggsmidler		27 000 000	27 000 000
Omløpsmidler			
Varer			
Fordringer			
Konsernfordringer	3,4	10 799 197	5 139 839
Sum fordringer		10 799 197	5 139 839
Bankinnskudd, kontanter og lignende			
Bankinnskudd, kontanter o.l.	9	215 131	600 006
Sum bankinnskudd, kontanter og lignende		215 131	600 006
Sum omløpsmidler		11 014 328	5 739 844
SUM EIENDELER		38 014 328	32 739 844
BALANSE - EGENKAPITAL OG GJELD			
Egenkapital			
Innskutt egenkapital			
Aksjekapital	8,10	90 000	90 000
Overkurs	8	47 940 000	47 940 000
Annen innskutt egenkapital	8	-12 570	-12 570
Sum innskutt egenkapital		48 017 430	48 017 430
Opptjent egenkapital			



Balanse

Beløp i: NOK	Note	2021	2020
Udekket tap	8	32 990 561	42 990 561
Sum opptjent egenkapital		-32 990 561	-42 990 561
Sum egenkapital		15 026 869	5 026 869
Gjeld			
Langsiktig gjeld			
Annen langsiktig gjeld			
Langsiktig konserngjeld	4	22 985 436	27 711 264
Sum annen langsiktig gjeld		22 985 436	27 711 264
Sum langsiktig gjeld		22 985 436	27 711 264
Kortsiktig gjeld			
Leverandørgjeld		2 023	1 712
Sum kortsiktig gjeld		2 023	1 712
Sum gjeld		22 987 459	27 712 976
SUM EGENKAPITAL OG GJELD		38 014 328	32 739 844



Til generalforsamlingen i Norlist AS

Uavhengig revisors beretning

Konklusjon

Vi har revidert Norlist AS' årsregnskap som består av balanse per 31. desember 2021, resultatregnskap og kontantstrømoppstilling for regnskapsåret avsluttet per denne datoen og noter til årsregnskapet, herunder et sammendrag av viktige regnskapsprinsipper.

Etter vår mening

- oppfyller årsregnskapet gjeldende lovkrav, og
- gir årsregnskapet et rettviseende bilde av selskapets finansielle stilling per 31. desember 2021, og av dets resultater og kontantstrømmer for regnskapsåret avsluttet per denne datoen i samsvar med regnskapslovens regler og god regnskapsskikk i Norge.

Grunnlag for konklusjonen

Vi har gjennomført revisjonen i samsvar med de internasjonale revisjonsstandardene International Standards on Auditing (ISA-ene). Våre oppgaver og plikter i henhold til disse standardene er beskrevet nedenfor under *Revisors oppgaver og plikter ved revisjonen av årsregnskapet*. Vi er uavhengige av selskapet slik det kreves i lov, forskrift og International Code of Ethics for Professional Accountants (inkludert internasjonale uavhengighetsstandarder) utstedt av the International Ethics Standards Board for Accountants (IESBA-reglene), og vi har overholdt våre øvrige etiske forpliktelser i samsvar med disse kravene. Innhentet revisjonsbevis er etter vår vurdering tilstrekkelig og hensiktsmessig som grunnlag for vår konklusjon.

Øvrig informasjon

Styret (ledelsen) er ansvarlig for informasjonen i årsberetningen. Øvrig informasjon omfatter informasjon i årsrapporten bortsett fra årsregnskapet og den tilhørende revisjonsberetningen. Vår konklusjon om årsregnskapet ovenfor dekker ikke informasjonen i årsberetningen.

I forbindelse med revisjonen av årsregnskapet er det vår oppgave å lese årsberetningen. Formålet er å vurdere hvorvidt det foreligger vesentlig inkonsistens mellom årsberetningen og årsregnskapet og den kunnskap vi har opparbeidet oss under revisjonen av årsregnskapet, eller hvorvidt informasjon i årsberetningen ellers fremstår som vesentlig feil. Vi har plikt til å rapportere dersom årsberetningen fremstår som vesentlig feil. Vi har ingenting å rapportere i så henseende.

Basert på kunnskapen vi har opparbeidet oss i revisjonen, mener vi at årsberetningen

- er konsistent med årsregnskapet og
- inneholder de opplysninger som skal gis i henhold til gjeldende lovkrav.

PricewaterhouseCoopers AS, Brattørkaia 17B, Postboks 6365 Torgard, NO-7492 Trondheim
T: 02316, org. no.: 987 009 713 MVA, www.pwc.no
Statsautoriserte revisorer, medlemmer av Den norske Revisorforening og autorisert regnskapsførerselskap



Uavhengig revisors beretning - Norlist AS



Ledelsens ansvar for årsregnskapet

Ledelsen er ansvarlig for å utarbeide årsregnskapet og for at det gir et rettviseende bilde i samsvar med regnskapslovens regler og god regnskapsskikk i Norge. Ledelsen er også ansvarlig for slik internkontroll som den finner nødvendig for å kunne utarbeide et årsregnskap som ikke inneholder vesentlig feilinformasjon, verken som følge av misligheter eller utilsiktede feil.

Ved utarbeidelsen av årsregnskapet må ledelsen ta standpunkt til selskapets evne til fortsatt drift og opplyse om forhold av betydning for fortsatt drift. Forutsetningen om fortsatt drift skal legges til grunn for årsregnskapet så lenge det ikke er sannsynlig at virksomheten vil bli avvirket.

Revisors oppgaver og plikter ved revisjonen av årsregnskapet

Vårt mål er å oppnå betryggende sikkerhet for at årsregnskapet som helhet ikke inneholder vesentlig feilinformasjon, verken som følge av misligheter eller utilsiktede feil, og å avgi en revisjonsberetning som inneholder vår konklusjon. Betryggende sikkerhet er en høy grad av sikkerhet, men ingen garanti for at en revisjon utført i samsvar med ISA-ene, alltid vil avdekke vesentlig feilinformasjon som eksisterer. Feilinformasjon kan oppstå som følge av misligheter eller utilsiktede feil. Feilinformasjon blir vurdert som vesentlig dersom den enkeltvis eller samlet med rimelighet kan forventes å påvirke økonomiske beslutninger som brukerne foretar basert på årsregnskapet.

For videre beskrivelse av revisors oppgaver og plikter vises det til:
<https://revisorforeningen.no/revisjonsberetninger>

Trondheim, 18. mai 2022
PricewaterhouseCoopers AS

Henrik Granbo
Statsautorisert revisor
(elektronisk signert)

(2)



 Securely signed with Brevio

Revisjonsberetning

Signers:

Name	Method	Date
Granbo, Henrik	BANKID_MOBILE	2022-05-25 18:59

This document package contains:

- Closing page (this page)
- The original document(s)
- The electronic signatures. These are not visible in the document, but are electronically integrated.



This file is sealed with a digital signature.
The seal is a guarantee for the authenticity
of the document.



**Årsregnskap 2021
for
Norlist AS**

Organisasjonsnr. 918194320

Utarbeidet av:

Soldi Regnskap AS
Autorisert regnskapsførerselskap
Falkenborgvegen 9
7044 TRONDHEIM
Organisasjonsnr. 847812362

an



Norlist AS

Årsberetning 2021

Virksomhetens art

Selskapets formål er å eie aksjer i andre selskaper. Selskapet har adresse i Rindal.

Utvikling i resultat og stilling

	2021	2020
Driftsinntekter	0	0
Driftsresultat	-126 892	-138 125
Arsresultat	10 000 000	4 326 505
Balansesum		
	31.12.2021	31.12.2020
Egenkapital	38 014 328	32 739 845
Egenkapitalprosent	15 026 869	5 026 869
	39,5%	15,4%

Arsresultatet ble kr 10 000 000 mot kr 4 326 505 i fjor.

Det har ikke inntruffet andre forhold etter regnskapsårets slutt som har betydning for regnskapet.

Årsregnskapet gir en rettvise oversikt over utviklingen i foretaket, for resultatet i regnskapsåret og stillingen ved regnskapsårets slutt.

Fortsatt drift

Årsregnskapet er utarbeidet under forutsetning om fortsatt drift. Selskapets eneste formål er å eie aksjer i Rindalslist AS. Selskapets framtidssikter avhenger derfor av datterselskapets drift. Henviser derfor til Rindalslist AS' årsregnskap og årsberetning for 2021.

Forsknings- og utviklingsaktiviteter

Selskapet driver ikke med FoU-aktiviteter, og har ikke hatt slike aktiviteter i regnskapsåret.

Arbeidsmiljø og personale, likestilling mellom kjønnene

Selskapet har ingen ansatte og har heller ikke hatt ansatte i regnskapsåret. Styret består av to menn. Selskapet mener det ikke er nødvendig med tiltak for å sikre likestilling mellom kjønnene.

Det er ikke tegnet forsikring for styrets medlemmer for deres mulige ansvar overfor foretaket og tredjepersoner.

Miljørapport

Det er ingen forhold ved selskapets virksomhet som har påvirkning på det ytre miljø i større grad enn andre selskap i samme bransje.

df



Norlist AS

Årsberetning 2021

Årsresultat og disponering av årsoverskudd

Styret foreslår følgende disponering av årsoverskuddet, som er på kr 10 000 000:

Dekning av tidligere udekket tap	10 000 000
Totalt	10 000 000

RINDAL den 18.05.2022

Andrus Rooks
Styreleder

Per Nils Tomas Tedgren
Styremedlem



Norlist AS

Resultatregnskap

	Note	2021	2020
DRIFTSINNEKTER OG DRIFTSKOSTNADER			
Driftsinntekter			
Sum driftsinntekter		0	0
Driftskostnader			
Annen driftskostnad	1,2	126 893	138 125
Sum driftskostnader		126 893	138 125
DRIFTSRESULTAT		(126 893)	(138 125)
FINANSINNEKTER OG FINANSKOSTNADER			
Finansinntekter			
Inntekt på investering i datterselskap	3,4	10 799 197	5 139 839
Annen finansinntekt		1 868	810
Sum finansinntekter		10 801 065	5 140 649
Finanskostnader			
Annen rentekostnad	4	674 172	676 019
Sum finanskostnader		674 172	676 019
NETTO FINANSPOSTER		10 126 893	4 464 630
ORDINÆRT RES. FØR SKATTEKOSTNAD		10 000 000	4 326 505
Skattekostnad på ordinært resultat	5,6,7	0	0
ORDINÆRT RESULTAT		10 000 000	4 326 505
ARSRESULTAT		10 000 000	4 326 505
OVERF. OG DISPONERINGER			
Dekning av tidligere udekket tap	8	10 000 000	4 326 505
SUM OVERF. OG DISP.		10 000 000	4 326 505

Årsregnskap for Norlist AS

Organisasjonsnr. 918194320



Norlist AS

Balanse pr. 31.12.2021

	Note	31.12.2021	31.12.2020
EIENDELER			
ANLEGGSMIDLER			
Finansielle anleggsmidler			
Investeringer i datterselskap	3,4	27 000 000	27 000 000
Sum finansielle anleggsmidler		27 000 000	27 000 000
SUM ANLEGGSMIDLER		27 000 000	27 000 000
OMLØPSMIDLER			
Fordringer			
Fordringer på konsernselskap	3,4	10 799 197	5 139 839
Sum fordringer		10 799 197	5 139 839
Bankinnskudd, kontanter o.l.	9	215 131	600 006
SUM OMLØPSMIDLER		11 014 328	5 739 845
SUM EIENDELER		38 014 328	32 739 845
EGENKAPITAL OG GJELD			
EGENKAPITAL			
Innskutt egenkapital			
Aksjekapital	8,10	90 000	90 000
Overkurs	8	47 940 000	47 940 000
Annen innskutt egenkapital	8	(12 570)	(12 570)
Sum innskutt egenkapital		48 017 430	48 017 430
Opptjent egenkapital			
Udekket tap	8	(32 990 561)	(42 990 561)
Sum opptjent egenkapital		(32 990 561)	(42 990 561)
SUM EGENKAPITAL		15 026 869	5 026 869
GJELD			
LANGSIKTIG GJELD			
Annen langsiktig gjeld			
Langsiktig gjeld til konsernselskap	4	22 985 436	27 711 264
Sum annen langsiktig gjeld		22 985 436	27 711 264
SUM LANGSIKTIG GJELD		22 985 436	27 711 264
KORTSIKTIG GJELD			
Leverandørgjeld		2 023	1 712
SUM KORTSIKTIG GJELD		2 023	1 712
SUM GJELD		22 987 459	27 712 976
SUM EGENKAPITAL OG GJELD		38 014 328	32 739 845

RINDAL den 18.05.2022

Andrus Rooks
StyrelederPer Nils Tomas Tedgren
Styremedlem

Årsregnskap for Norlist AS

Organisasjonsnr 918194320



Norlist AS

Noter 2021

Regnskapsprinsipper:

Årsregnskapet er satt opp i samsvar med regnskapsloven og god regnskapsskikk.

Omløpsmidler og kortsiktig gjeld

Omløpsmidler og kortsiktig gjeld omfatter normalt poster som forfaller til betaling innen ett år etter siste dag i regnskapsåret, samt poster som knytter seg til varekretsløpet. Omløpsmidler vurderes til laveste verdi av anskaffelseskost og antatt virkelig verdi (Laveste verdis prinsipp).

Anleggsmidler og langsiktig gjeld

Anleggsmidler omfatter eiendeler bestemt til varig eie og bruk for virksomheten. Anleggsmidler er vurdert til anskaffelseskost. Varige driftsmidler føres opp i balansen og avskrives over driftsmidlets forventede økonomiske levetid. Varige driftsmidler nedskrives til virkelig verdi ved verdifall som forventes ikke å være av forbigående art. Nedskrivninger blir reversert når grunnlaget for nedskrivningen ikke lenger finnes å være til stede.

Aksjer i datterselskap

Datterselskap er selskap der morselskapet har kontroll, og dermed bestemmende innflytelse på enhetens finansielle og operasjonelle strategi, normalt ved å eie mer enn halvparten av den stemmeberettigede kapitalen. Oversikt over selskap som er datterselskap er angitt i nummerert note til regnskapet.

Aksjer i datterselskaper vurderes etter kostmetoden i selskapsregnskapet. Kostprisen økes når morselskapet tilfører datterselskapet økt egenkapital ved kapitalutvidelse, eller når det gis konsernbidrag fra morselskapet til datterselskapet. Mottatt utbytte og konsernbidrag resultatføres som inntekt. Morselskapet regnskapsfører utbytte og konsernbidrag det samme året som datterselskapet avsetter beløpet.

Valuta

Pengeposter i utenlandsk valuta vurderes etter børskursen på valutaen etter kursnoteringen på den siste dagen i regnskapsåret.

Fordringer

Kundefordringer føres opp i balansen til pålydende etter fradrag for avsetning til påregnelig tap. Avsetning til påregnelig tap gjøres på grunnlag av en individuell vurdering av de enkelte fordringene. I tillegg gjøres det for øvrige kundefordringer en uspesifisert avsetning for å dekke antatt tap.

Andre fordringer er også gjenstand for en tilsvarende vurdering.

Skatt

Skattekostnaden i resultatregnskapet omfatter periodens betalbare skatt som blir utlignet og forfaller til betaling i neste regnskapsår i tillegg til endring i utsatt skatt. Utsatt skatt er beregnet med skattesatsen ved utgangen av regnskapsåret (22 %) på grunnlag av skattereduserende og skatteøkende midlertidige forskjeller som eksisterer mellom regnskapsmessige og skattermessige verdier. I beregningen er det også medtatt skattermessig framførbart underskudd ved regnskapsårets utgang.

Oppføring av utsatt skattefordel på netto skattereduserende forskjeller som ikke er utlignet og underskudd til fremføring, er begrunnet med antatt fremtidig inntjening. Utsatt skattefordel er ikke balanseført i selskapet.

Eventuell utsatt skatt på merverdier i forbindelse med oppkjøp av datterselskap blir ikke utlignet.

Noter for Norlist AS

Organisasjonsnr. 918194320

Q



Norlist AS

Noter 2021

Note 1 - Pensjonskostnader

Foretaket er ikke pliktig til å ha tjenstepensjonsordning for selskapets ansatte jfr. lov om obligatorisk tjenstepensjon. Selskapet har ingen ansatte.

Note 2 - Annen driftskostnad

Selskapet har ytet godtgjørelse til revisor med følgende beløp inkl. mva:

	I år	I fjor
Revisjon	35 250	45 250
Attestasjonsoppgaver	0	17 500
Totalt	35 250	62 750

Note 3 - Inntekt på investering i datterselskap

Selskapet har aksjer i følgende datterselskaper:

Datterselskap, kontorsted:	Eierandel %	Stemme-rett %	Årsresultat siste år	Balanseført EK siste år
Rindalslist AS, Rindal	100,00 %	100,00 %	19 369 343	45 564 513

Note 4 - Investeringer i datterselskap

Aksjer i datterselskaper er balanseført iht kostmetoden.

Balanseført verdi er ført opp etter kostmetoden, og framkommer slik:

	Rindalslist
Inngående balanse pr 01.01.	27 000 000
+/- Andre egenkapitaltransaksjoner	0
= Utgående balanse pr 31.12.	27 000 000

Følgende interne mellomværende er tilstede med konsernselskap:

Gruppe i balansen:	Pr 31.12.	Pr 01.01.
Kortsiktige fordringer	10 799 197	5 139 839
Langsiktig gjeld	22 985 436	27 711 264

Samlet sikkerhetsstillelse overfor foretak i samme konsern utgjør kr 27 000 000. Det er stilt sikkerhet i selskapets aksjepost i Rindalslist AS.

	2021	2020
Kostnadsførte renter for lån til selskap i samme konsern:	674 172	676 019

Noter for Norlist AS

Organisasjonsnr. 918194320



Norlist AS

Noter 2021

Note 5 - Skattegrunnlag/skattekostnad

Spesifikasjon av årets skattegrunnlag:

Resultat før skattekostnader	10 000 000
+ Permanente og andre forskjeller	-10 799 197
+ Endring i midlertidige forskjeller	0
+ Mottatt konsernbidrag	799 197
= Inntekt	0

Spesifikasjon av årets skattekostnad:

Beregnet skatt av årets resultat	0
= Sum betalbar skatt	0
+/- Endring i utsatt skatt / utsatt skattefordel	0
= Ordinær skattekostnad	0
Skattesats i inntektsåret	22

Betalbar skatt i balansen består av

Sum betalbar skatt	0
= Betalbar skatt i balansen	0

Note 6 - Utsatt skatt/skattefordel

Utsatt skatt/utsatt skattefordel

	2021	2020
= Grunnlag utsatt skatt	0	0
Utsatt skatt	0	0

Note 7 - Avstemming av skattekostnad

Avstemming av skattekostnad mot resultat før skatt

	Grunnlag	Skatt
Skattekostnad i resultatregnskapet		0
Resultat før skattekostnad	10 000 000	2 200 000
Differanse		-2 200 000
<u>Som består av</u>		
Permanente forskjeller	-10 799 197	-2 375 823
Resultatført konsernbidrag (skattepliktig)	799 197	175 823
Sum		-2 200 000

Noter for Norlist AS

Organisasjonsnr. 918194320



Norlist AS

Noter 2021

Note 8 - Egenkapital

	Aksjekapital	Overkurs	Annen Innskutt egenkapital	Udekket tap	Samlet egenkapital
Pr 1.1.	90 000	47 940 000	-12 570	-42 990 561	5 026 869
+Fra årets resultat			0	10 000 000	10 000 000
=Pr 31.12.	90 000	47 940 000	-12 570	-32 990 561	15 026 869

Note 9 - Bankinnskudd, kontanter o.l.

Bundne bankinnskudd utgjør pr 31.12. i år kr 0 og utgjorde pr 31.12. i fjor kr 0.

Note 10 - Aksjekapital

Selskapet har 30000 aksjer hver pålydende kr 3, samlet aksjekapital utgjør kr 90 000. Selskapet har kun en aksjeklasse.

Selskapets aksjeeier som eier mer enn 5 % av aksjekapitalen er:

Aksjonærens navn	Antall aksjer
Eesti Hõdvelliist OÜ	30 000
Estland	

Konsernregnskapet utarbeides hos Pomona-Gruppen AB, Sverige



Norlist AS

Kontantstrømoppstilling

	Note	2021	2020
Kontantstrømmer fra operasjonelle aktiviteter			
Resultat før skattekostnad		10 000 000	4 326 505
- Periodens betalte skatt		0	0
- Resultatført konsernbidrag		799 197	5 139 839
+/- Endring i leverandørgjeld		311	(1 135)
+/- Endring i andre tidsavgrensingsposter		(10 000 000)	(27 038 376)
= Nto. kontantstrøm fra operasjonelle aktiviteter		(798 886)	(27 852 845)
Kontantstrømmer fra investeringsaktiviteter			
= Nto. kontantstrøm fra investeringsaktiviteter		0	0
Kontantstrømmer fra finansieringsaktiviteter			
- Utbet. ved nedbetaling av langsiktig gjeld		4 725 828	(27 711 264)
+/- Inn-/Utbetalinger av konsernbidrag		5 139 839	642 922
= Nto. kontantstrøm fra finansieringsaktiviteter		414 011	28 354 186
= Netto endring i kontanter mv		(384 875)	501 340
+ Beholdning av kontanter 01.01.			
Kontantbeholdning IB		600 006	98 665
Sum + Beholdning av kontanter 01.01.		600 006	98 665
= Kontantbeholdning 31.12.		215 131	600 006
Kontantbeholdning mv framkommer slik:			
Ubundne bankinnskudd pr 31.12.		215 131	600 006
= Beholdning av kontanter mv 31.12.		215 131	600 006

Kontantstrømoppstilling for Norlist AS

Organisasjonsnr. 918194320



Pomona-gruppen AB
Org.nr 556279-4973 Säte: Stockholm
Årsredovisning 2021

Sida 1 (36)

ÅRSREDOVISNING

2021

Styrelsen och verkställande direktören får härmed avge
årsredovisning och koncernredovisning för räkenskapsåret 2021.

Redovisningen omfattar

Sida 2	FÖRVALTNINGSBERÄTTELSE
Sida 6	RESULTATRÄKNINGAR
Sida 7	BALANSRÄKNINGAR
Sida 11	KASSAFLÖDESANALYSER
Sida 12	REDOVISNINGSPRINCIPER OCH NOTER
Sida 36	STYRELSE OCH REVISORSPÅTECKNING

Belopp anges i tkr om ej annat anges.

Signerat 2022-05-30 07:45:22 UTC

Oneflow ID 3111384 Sida 1 / 38



Pomona-gruppen AB
Org.nr 556279-4973 Säte: Stockholm
Årsredovisning 2021

Sida 2 (36)

VERKSAMHETEN

Pomona-gruppen AB är ett utvecklingsbolag med investeringar i rörelsedrivande dotter- och intressebolag. Bolagets säte är i Stockholm.

Räkenskapsåret 2021, bolagets trettiosjätte verksamhetsår, har varit framgångsrikt för gruppen.

AFFÄRSIDÉ

Pomona-gruppen AB är ett familjeägt svenskt investmentbolag som genom långsiktighet och industrikunskap utvecklar nischade bolag inom utvalda branscher. Pomona-gruppen tar som ägare en aktiv roll med målsättning att skapa stabila förutsättningar för en vidareutveckling av verksamheterna.

OMSÄTTNING OCH RESULTAT

Nettoomsättningen i koncernen var 2.737.048 (2.290.834) och resultat efter skatt i koncernen 726.879 (177.761).

VERKSAMHETSOMRÅDEN I KONCERNEN

Pomona Gruppen har tre verksamhetsområden som tillsammans med intressebolagen beskrivs nedan. Omsättning och resultat redovisas i not 4.

Handel

Nordic Flow Group bedriver försäljning av pumpar, tillverkning och försäljning av komponenter till värmeanläggningar samt gjutgodsförädling.

Industriproduktion

Argynnis Group är verksam inom utveckling, tillverkning och försäljning av larm- och varningsutrustning för utrycknings- och arbetsfordon och industriautomation.

Estinvest-koncernen producerar lister och profiler i furu, ek och MDF.


Modulpac AB tillverkar standard- och specialförlutningar i plast.

W Tools AB tillverkar verktyg till kapsyl- och förlutningstillverkare.

Scandinavian Critical Infrastructure Protection Group-SCIPG AB har via dotterbolagen MaxiDoor AB och CIPCheckport AB verksamhet inom ståldörrar och stålpartier med hög brand- och säkerhetsnivå samt samordnad säker varudistribution.

Tjänster och övrigt

PrimeKey Solutions AB är verksam inom Public Key Infrastructure. Verksamheten avyttrades under året till Keyfactor Inc vilket resulterade i en betydande realisationsvinst.

 Signerat 2022-05-30 07:45:22 UTC

Oneflow ID 3111384 Sida 2 / 38



Pomona-gruppen AB
Org.nr 556279-4973 Säte: Stockholm
Årsredovisning 2021

Sida 3 (36)

Intressebolagen

Nedan följer en kort presentation av de största intressebolagen.

ITAB Shop Concept AB (publ), noterat på NASDAQ OMX Mid cap, är en av Europas ledande leverantörer av butiksinredningar till dagligvaru- och fackhandeln.

Aktieinnehavet i ITAB har under året omklassifierats efter en företrädesemission i mars 2021. Då Pomona-gruppen AB numera är ägare till 17,34% av kapital och röster har innehavet omklassifierats till andra långfristiga värdepappersinnehav.

Xano Industri AB (publ), noterat på NASDAQ OMX Mid Cap, är en företagsgrupp verksam inom specialprodukter i plast och finmekanisk bearbetning som underleverantör till svensk exportindustri.

AGES Industri AB (publ), noterat på NASDAQ OMX First North, är en företagsgrupp verksam inom pressgjutning i aluminium och zink, skärande bearbetning av metall samt montage.

VÄSENTLIGA HÄNDELSER I KONCERNEN UNDER RÄKENSKAPSÅRET

I januari förvärvar Binar Industrial Solutions AB resterande 20% av aktierna i dotterbolaget Binar Iterocon AB.

I januari bildar Eesti Hõõvelliist Oü, tillsammans med en minoritet, bolaget Grimslöv Partners AB som i sin tur förvärvar samtliga aktier i Grimslöv Trä & List AB och Grimslöv Fastighets AB.

I april har samtliga aktier i dotterbolaget PrimeKey Solutions AB sålts. Myndighetsgodkännanden inkom i juni och i månadskiftet juni/juli tillträdde Keyfactor Inc samtliga aktier i bolaget.

I november förvärvade Drying Solution Sweden Holding AB samtliga andelar i Triab Tri Innovations AB och Skinntickan KB.

Under året har koncernen mottagit statligt stöd i samband med pandemin.

VÄSENTLIGA HÄNDELSER I KONCERNEN EFTER RÄKENSKAPSÅRETS UTGÅNG

I mars har Argynnis Group AB sålt samtliga aktier i Binar Handling Group AB.

I mars har Debe Flow Group AB förvärvat samtliga aktier i Matsco AB.

Pandemins fortsatta påverkan på omvärlden och på koncernen är svår att bedöma.

Rysslands invasion av Ukraina får konsekvenser som är svåra att överblicka. Koncernen har leverantörer och kunder i Europa och övriga Världen som direkt eller indirekt påverkats av kriget vilket orsakat leveransstörningar och högre priser. Det är dock svårt att i nuläget bedöma vilka framtida effekter detta krig kan komma att innebära.

INVESTERINGAR

Koncernens bruttoinvesteringar i anläggningstillgångar uppgick till 300.260 (160.792) varav 83.212 (52.827) var hänförliga till bolagsförvärv, 109.056 (74.765) till förvärv av materiella anläggningstillgångar, 102.087 (33.200) till förvärv av finansiella anläggningstillgångar samt 5.905 (-) till förvärv av immateriella anläggningstillgångar.

✓ Signerat 2022-05-30 07:45:22 UTC

Oneflow ID 3111384 Sida 3 / 38



Pomona-gruppen AB
Org.nr 556279-4973 Säte: Stockholm
Årsredovisning 2021

Sida 4 (36)

KASSAFLÖDE OCH LIKVIDITET

Kassaflödet från den löpande verksamheten uppgick till 292.998 (271.909) varav förändringen i rörelsekapitalet utgjorde -97.566 (-85.173). Investeringsverksamheten gav ett kassaflöde på 313.805 (-62.582) och finansieringsverksamheten påverkade med 50.757 (-118.073). Årets förändring av likvida medel blev således 657.560 (91.254).

Koncernens likvida medel uppgick till 1.227.914 (601.735) varav i moderbolaget 870.036 (273.176). Beviljade men ej utnyttjade checkräkningskrediter uppgick till 221.060 (142.744).

RISKER OCH OSÄKERHETSFAKTORER

Koncernens väsentliga risk- och osäkerhetsfaktorer inkluderar affärsmässiga risker förknippade med kunder och leverantörer samt andra omvärldsfaktorer som t ex prisrisker för insatsvaror. Till detta kommer finansiella risker till följd av förändringar i valutakurser och räntenivåer.

En redogörelse för koncernens finansiella risker återfinns i not 1.

PERSONAL

Koncernen strävar efter att ha kunnig och engagerad personal som får verka i en hälsosam och stimulerande arbetsmiljö. Kompetensutvecklingen hos medarbetarna är i ständigt fokus inom de områden där bolagen verkar.

MILJÖPÅVERKAN

I miljömålet ingår att bolagen kontinuerligt ska sträva efter att minska negativ miljöpåverkan genom miljömedvetna val av råvaror, processer och transporter. Bolagen ska också vara lyhörda för kundernas önskemål och gå marknads miljökrav tillmötes.

De miljöpåverkande faktorerna i koncernens verksamhet är exempelvis utsläpp till luft och vatten, avfall, spillvatten, buller, förpackningar och transporter. Verksamheter, tillverkningsprocesser och produkter är av sådan karaktär att miljöriskerna bedöms vara begränsade.

Koncernen bedrev 2021-12-31 anmälningspliktig verksamhet enligt miljöbalken. Anmälningsplikten avser tillverkning av plastprodukter, verkstadsindustri med metallbearbetning samt träbearbetning. Verksamheterna påverkar den yttre miljön huvudsakligen genom avfall.

STYRELSENS ARBETE

Pomona-gruppen ABs styrelse består av sex personer. Tre ledamöter representerar ägarna och tre ledamöter är från ägarna oberoende personer. Vice verkställande direktören och CFO deltar i styrelsens möten som föredragande och i administrativa funktioner.

Styrelsen avhöll under verksamhetsåret 6 (9) styrelsemöten. Bolagets revisor har medverkat vid ett styrelsemöte under året.

BOLAGSSTYRNING

Pomona-gruppen ABs bolagsstyrning grundar sig på svensk lagstiftning och direktiv utfärdade av myndigheter och den finansiella marknaden.

Styrning, ledning och kontroll fördelas mellan ägarna på bolagstämman, styrelsen och verkställande direktören i enlighet med svensk aktiebolagslag samt företagets bolagsordning och arbetsordning.



Signerat 2022-05-30 07:45:22 UTC

Oneflow ID 3111384 Sida 4 / 38



Pomona-gruppen AB

Org.nr 556279-4973 Säte: Stockholm
Årsredovisning 2021

Sida 5 (36)

FRAMTIDA UTVECKLING

Koncernen har en tydlig målsättning att växa. Detta ska ske genom organisk tillväxt men också genom förvärv. Pomona-Gruppen AB utvärderar löpande potentiella förvärvsobjekt.

Under 2021 har fortlöpande kostnadsanpassningar och effektiviseringar genomförts, framför allt i de dotterbolag och intressebolag som inte nått upp till sina mål.

FLERÅRSÖVERSIKT FÖR KONCERNEN

Tkr	2021	2020	2019	2018	2017	2016
Nettoomsättning	2 737 048	2 290 834	2 065 716	1 670 675	1 484 253	1 388 866
Kassaflöde från den löpande verksamheten	292 998	271 909	149 800	150 630	362 026	182 470
Resultat före avskrivningar(EBITDA)	394 458	285 922	192 708	111 817	150 672	162 566
Resultatandelar i intressebolag	-35 727	20 500	45 078	78 769	149 303	83 580
Avskrivningar på immateriella anläggningstillgångar	-40 945	-34 042	-27 152	-30 339	-21 287	-14 012
Avskrivningar på materiella anläggningstillgångar	-80 552	-82 219	-71 463	-61 480	-62 096	-67 716
Rörelseresultat(EBIT)	258 107	203 157	142 099	102 628	223 135	192 470
Resultat efter finansposter(EBT)	790 103	214 596	121 486	112 570	312 129	192 217
Resultat efter skatt	726 879	177 761	92 989	94 548	290 305	168 267
Balansomslutning	3 451 021	3 019 436	2 704 193	2 518 215	2 302 852	1 844 777
Sysselsatt kapital	2 813 336	2 419 610	2 214 769	2 091 621	1 958 338	1 594 923
Eget kapital	2 537 817	2 116 283	1 955 681	1 862 390	1 787 273	1 487 470
Kassa & bank + kortfristiga placeringar	1 227 914	601 735	500 387	476 863	500 126	263 337
Räntebärande skulder	275 519	303 327	259 088	229 231	171 065	107 453
Medelantal anställda	1 139	1 075	924	861	769	749
Soliditet	74%	70%	72%	74%	78%	81%
Avkastning på eget kapital	31%	9%	5%	5%	18%	12%
Avkastning på totalt kapital	25%	8%	5%	5%	15%	11%
Avkastning på sysselsatt kapital	30%	10%	6%	6%	18%	13%

Bolagets ställning 2021-12-31 och resultat av årets verksamhet framgår av efterföljande resultat- och balansräkningar samt tillhörande noter.

FÖRSLAG TILL VINSTDISPOSITION I MODERBOLAGET

Till årsstämman förfogande står följande medel:

-balanserad vinst:	1 007 978 946 kr
-återbetalning av villkorat aktieägartillskott	- kr
-årets resultat	601 298 130 kr
Summa kronor	1 609 277 076 kr

Styrelsen föreslår följande disposition:

-att till aktieägarna utdela	- kr
-i ny räkning överföres	1 609 277 076 kr
Summa kronor	1 609 277 076 kr

Upprättad årsredovisning innebär att koncernbidrag till dotterbolag om totalt 11.860 kr har lämnats. Se vidare not 33 för en specifikation.

Balanserade vinstmedel enligt koncernbalansräkningen uppgår till 2.518.308 (2.059.510) Tkr.



Signerat 2022-05-30 07:45:22 UTC


Oneflow ID 3111384 Sida 5 / 38



Pomona-gruppen AB
Org.nr 556279-4973 Säte: Stockholm
Årsredovisning 2021

Sida 6 (36)

RESULTATRÄKNING Tkr	NOT	KONCERNEN		MODERBOLAGET	
		2021	2020	2021	2020
Nettoomsättning	4, 31	2 737 048	2 290 834	17 915	17 989
Förändring av varulager		90 315	7 426	-	-
Övriga rörelseintäkter		31 505	33 611	1 235	728
		2 858 868	2 331 871	19 150	18 717
Råvaror & förnödenheter		-1 158 277	-850 070	-	-
Handelsvaror		-158 775	-129 508	-	-
Övriga externa kostnader	5, 26	-441 508	-399 536	-11 344	-14 606
Personalkostnader	6, 32	-674 345	-633 224	-16 046	-15 047
Avskrivningar och nedskrivningar		-121 497	-116 261	-939	-910
Övriga rörelsekostnader		-10 632	-20 615	-194	-
Andelar i intresseföretags resultat		-35 727	20 500	-	-
		-2 600 761	-2 128 714	-28 523	-30 563
Rörelseresultat	4	258 107	203 157	-9 373	-11 846
Resultat från finansiella investeringar					
Resultat från andelar i koncernföretag	7	507 959	-988	535 112	-17 106
Resultat från andelar i intresseföretag	8	-15 074	-	21 036	-
Res från övriga anlägg. värdepapper & fordr.	9	5 933	27 913	2 536	83 943
Övriga ränteintäkter & liknande resultatposter	10	40 379	1 259	35 549	4 366
Räntekostnader & liknande resultatposter	10	-7 201	-16 745	-800	-973
		531 996	11 439	593 433	70 230
Resultat efter finansiella poster		790 103	214 596	584 060	58 384
Bokslutsdispositioner	11	-	-	29 217	56 359
Skatt på årets resultat	12	-63 224	-36 835	-11 979	-11 683
Årets resultat		<u>726 879</u>	<u>177 761</u>	<u>601 298</u>	<u>103 060</u>
Hänförligt till					
Moderbolagets ägare		730 978	172 765	-	-
Minoritetsintresse		-4 099	4 996	-	-

 Signerat 2022-05-30 07:45:22 UTC

Oneflow ID 3111384 Sida 6 / 38



Pomona-gruppen AB

Org.nr 556279-4973 Säte: Stockholm
Årsredovisning 2021

Sida 7 (36)

BALANSRÄKNING		KONCERNEN		MODERBOLAGET	
Tkr	NOT	2021-12-31	2020-12-31	2021-12-31	2020-12-31
TILLGÅNGAR					
ANLÄGGNINGSTILLGÅNGAR					
Immateriella anläggningstillgångar 13					
Övriga immateriella anläggningstillgångar		2 033	2 704	-	-
Goodwill		88 395	87 492	-	-
S:a immateriella anläggningstillgångar		90 428	90 196	-	-
Materiella anläggningstillgångar 14					
Byggnader & mark		227 463	207 218	-	-
Maskiner & andra tekniska anläggningar		78 263	80 345	-	-
Inventarier, verktyg & installationer		86 286	84 479	2 895	3 118
Finansiell leasing		10 720	7 613	-	-
Pågående nyanläggningar		8 218	4 993	-	-
S:a materiella anläggningstillgångar		410 950	384 648	2 895	3 118
Finansiella anläggningstillgångar 15					
Andelar i koncernföretag	16	-	-	352 099	336 106
Fordringar hos koncernföretag		-	-	10 000	29 867
Andelar i intresseföretag	17	276 924	881 104	25 523	134 404
Andra långfristiga värdepappersinnehav		318 964	13 741	199 226	13 741
Uppskjutna skattefordringar	25	8 170	13 658	856	856
Andra långfristiga räntebärande fordringar		3 750	-	3 750	-
Andra långfristiga räntefria fordringar		3 473	2 944	-	-
S:a finansiella anläggningstillgångar		611 281	911 447	591 454	514 974
Summa anläggningstillgångar		1 112 659	1 386 291	594 349	518 092
OMSÄTTNINGSTILLGÅNGAR					
Varulager mm					
Råvaror & fömödenheter		290 514	195 472	-	-
Varor under tillverkning		39 120	15 092	-	-
Färdiga varor & handelsvaror		217 031	173 839	-	-
Pågående arbete för annans räkning		6 736	3 792	-	-
Förskott till leverantör		4 807	3 847	-	-
S:a varulager mm		558 208	392 042	-	-



Signerat 2022-05-30 07:45:22 UTC

Oneflow ID 3111384 Sida 7 / 38



Pomona-gruppen AB

Org.nr 556279-4973 Säte: Stockholm
Årsredovisning 2021

Sida 8 (36)

BALANSRÄKNING Tkr			KONCERNEN		MODERBOLAGET	
	NOT	NOT	2021-12-31	2020-12-31	2021-12-31	2020-12-31
Kortfristiga fordringar						
Kundfordringar			466 561	468 786	188	214
Aktuella skattefordringar			3 206	12 386	416	1 190
Fordringar hos koncernföretag			-	-	272 805	290 901
Fordringar hos intresseföretag			-	95 000	15 000	95 000
Övriga räntefria fordringar			33 194	23 582	5 050	5 407
Övriga räntebärande fordringar			-	-	-	-
Upparbetad men ej fakturerad intäkt	27		9 816	19 854	-	-
Förutbetalda kostnader & upplupna intäkter	18		26 442	19 760	1 099	1 409
S:a kortfristiga fordringar			539 219	639 368	294 558	394 121
Kassa och bank	36		1 227 914	601 735	870 036	273 176
S:a omsättningstillgångar			2 325 341	1 633 145	1 164 594	667 297
SUMMA TILLGÅNGAR			3 438 000	3 019 436	1 758 943	1 185 389
EGET KAPITAL & SKULDER						
EGET KAPITAL för koncernen	19					
Aktiekapital			13 475	13 475		
Övrigt tillskjutet kapital			-	-		
Annat eget kapital exklusive årets resultat			1 787 330	1 886 745		
Årets resultat			730 978	172 765		
Eget kapital hänförligt till moderbolagets ägare			2 531 783	2 072 985		
Minoritetsintresse			6 034	43 298		
SUMMA EGET KAPITAL för koncernen			2 537 817	2 116 283		
EGET KAPITAL för moderbolaget	19					
Bundet eget kapital						
Aktiekapital					13 475	13 475
Reservfond					3 086	3 086
Summa bundet eget kapital					16 561	16 561
Fritt eget kapital						
Balanserat resultat					1 007 979	904 919
Årets resultat					601 298	103 060
Summa fritt eget kapital					1 609 277	1 007 979
SUMMA EGET KAPITAL för moderbolaget					1 625 838	1 024 540
OBESKATTADE RESERVER	20		-	-	78 800	65 300

Signerat 2022-05-30 07:45:22 UTC


Oneflow ID 3111384 Sida 8 / 38



Pomona-gruppen AB
Org.nr 556279-4973 Säte: Stockholm
Årsredovisning 2021

Sida 9 (36)

BALANSRÄKNING Tkr	NOT	KONCERNEN		MODERBOLAGET	
		2021-12-31	2020-12-31	2021-12-31	2020-12-31
AVSÄTTNINGAR	21				
Avsättningar till pensioner och liknande		13 445	13 276	4 000	4 000
Uppskjutna skatteskulder	25	29 592	21 791	-	-
Övriga avsättningar		19 590	21 741	-	-
S:a avsättningar		62 627	56 808	4 000	4 000
LÅNGFRISTIGA SKULDER	22, 28				
Skulder till kreditinstitut		141 040	109 681	-	-
Skulder till leasingbolag		4 257	3 200	-	-
Övriga räntefria skulder		3 557	11 409	1 282	779
S:a långfristiga skulder		148 854	124 290	1 282	779
KORTFRISTIGA SKULDER					
Skulder till kreditinstitut		41 444	23 404	-	-
Skulder till leasingbolag		4 008	2 227	-	-
Förskott från kunder		20 623	31 423	-	-
Leverantörsskulder		192 478	168 034	1 752	898
Checkräkningskredit	23	68 493	149 971	87	58 711
Skulder till koncernföretag		-	-	23 852	14 526
Aktuella skatteskulder		43 597	26 834	17 912	12 123
Övriga räntebärande skulder		2 832	1 568	-	-
Övriga räntefria skulder		119 934	110 714	2 629	1 784
Fakturerad men ej upparbetad intäkt	27	7 762	6 301	-	-
Upplupna kostnader & förutbetalda intäkter	24	187 531	201 579	2 791	2 728
S:a kortfristiga skulder		688 702	722 055	49 023	90 770
SUMMA EGET KAPITAL OCH SKULDER		3 438 000	3 019 436	1 758 943	1 185 389

 Signerat 2022-05-30 07:45:22 UTC

Oneflow ID 3111384 Sida 9 / 38



Pomona-gruppen AB

Org.nr 556279-4973 Säte: Stockholm
Årsredovisning 2021

Sida 10 (36)

FÖRÄNDRING AV EGET KAPITAL

	ANNAT EGET KAPITAL					Summa Eget kapital
	Aktie- kapital	Övrigt till- skjutet kapital	Balanserad vinst	Ackumulerad valutakursdiff	Minoritets- intresse	
Koncernen						
Eget kapital 2019-12-31	13 475	-	1 864 393	39 435	38 378	1 955 681
Valutakursdifferens				-17 083	-27	-17 110
Utdelning till ägare						-
Nyemission						-
Sänkning av bolagsskattesats						-
Förvärv av minoritetsintresse					-49	-49
Årets resultat			172 765		4 996	177 761
Eget kapital 2020-12-31	13 475	-	2 037 158	22 352	43 298	2 116 283
Valutakursdifferens				13 381	1	13 382
Utdelning till ägare						-
Förvärv av minoritetsintresse					10 350	10 350
Försäljning av minoritetsintresse			32 422		-43 537	-11 115
Omklassificering intressebolag*			-318 800			-318 800
Sänkning av bolagsskattesats			817		21	838
Årets resultat			730 978		-4 099	726 879
Eget kapital 2021-12-31	13 475	-	2 482 575	35 733	6 034	2 537 817

* inklusive justering av goodwill i intressebolag.

I annat eget kapital ingår kapitalandelsfond avseende intressebolag med 251.400 (746.700).

	Aktie- kapital	Reserv- fond	Fritt eget kapital	Summa Eget kapital
Moderbolaget				
Eget kapital 2019-12-31	13 475	3 086	904 919	921 480
Utdelning				-
Nyemission				-
Årets resultat			103 060	103 060
Eget kapital 2020-12-31	13 475	3 086	1 007 979	1 024 540
Utdelning				-
Nyemission				-
Årets resultat			601 298	601 298
Eget kapital 2021-12-31	13 475	3 086	1 609 277	1 625 838

Se vidare not 19 för uppgifter om aktiekapitalets fördelning och kvotvärde samt lämnade aktieägartillskott.



Signerat 2022-05-30 07:45:22 UTC


Oneflow ID 3111384 Sida 10 / 38



Pomona-gruppen AB
Org.nr 556279-4973 Säte: Stockholm
Årsredovisning 2021

Sida 11 (36)

KASSAFLÖDESANALYS		KONCERNEN		MODERBOLAGET	
Tkr	NOT	2021	2020	2021	2020
DEN LÖPANDE VERKSAMHETEN					
Rörelseresultat		258 107	203 157	-9 373	-11 846
Justering för poster som inte ingår i kassaflödet ovan	30	158 928	94 581	731	823
Erhållen ränta & liknande resultatposter		9 687	86 175	44 039	87 113
Erlagd ränta & liknande resultatposter		-7 355	-16 851	-800	-973
Betald skatt		-28 803	-9 980	-5 416	-11 683
Kassaflöde från den löpande verksamheten före förändringar i rörelsekapitalet		390 564	357 082	29 181	63 434
Förändringar av rörelsekapitalet					
Ökning (-) resp. minskning (+) av varulager		-129 126	-20 022	-	-
Ökning (-) resp. minskning (+) av rörelsefordringar		-24 407	-142 011	-20 613	8 799
Ökning (+) resp. minskning (-) av rörelseskulder		55 967	76 860	7 748	4 602
Kassaflöde från den löpande verksamheten		292 998	271 909	16 316	76 835
INVESTERINGSVERKSAMHETEN					
Förvärv av dotterföretag		-83 212	-52 827	-23 804	-74
Försäljning av dotterföretag		601 575	-	538 612	286
Förvärv av immateriella anläggningstillgångar	13	-5 905	-	-	-
Förvärv av materiella anläggningstillgångar	14	-109 056	-74 765	-843	-194
Försäljning av materiella anläggningstillgångar	14	12 490	4 870	335	230
Förvärv av finansiella anläggningstillgångar	15	-102 087	-33 200	-76 604	-
Försäljning av finansiella anläggningstillgångar	15	-	93 340	-	93 340
Kassaflöde från investeringsverksamheten		313 805	-62 582	437 696	93 588
FINANSIERINGSVERKSAMHETEN					
Ökning(-) Minskning(+) av långfristiga fordringar/skulder		-	-68 228	132 761	-91 728
Upptagna lån		57 448	105 986	-	58 711
Amortering av skuld		-46 691	-60 831	-59 913	-
Aktieägarlån till/från intresseföretag		40 000	-95 000	40 000	-95 000
Utdelning		-	-	-	-
Kassaflöde från finansieringsverksamheten		50 757	-118 073	112 848	-128 017
Förändring av likvida medel		657 560	91 254	566 860	42 406
Likvida medel vid årets början		601 735	500 387	273 176	230 770
Likvida medel i förvärvade bolag		12 549	13 288	-	-
Likvida medel i avyttrade bolag		-80 298	-	-	-
Kursdifferens i likvida medel		36 368	-3 194	30 000	-
Likvida medel vid årets slut		1 227 914	601 735	870 036	273 176

 Signerat 2022-05-30 07:45:22 UTC

Oneflow ID 3111384 Sida 11 / 38



Pomona-gruppen AB
Org.nr 556279-4973 Säte: Stockholm
Årsredovisning 2021

Sida 12 (36)

NOTER

Tkr

NOT 1 - Redovisnings- och värderingsprinciper

Års- och koncernredovisningarna har upprättats enligt Årsredovisningslagen och Bokföringsnämndens allmänna råd BFNR 2012:1 Årsredovisning och koncernredovisning(K3).

Redovisningsprinciperna är oförändrade i jämförelse med föregående år.

Koncernredovisning

I koncernredovisningen ingår dotterbolag där moderbolaget direkt eller indirekt innehar mer än 50% av rösterna.

Koncernens bokslut är upprättat enligt förvärvsmetoden vilket innebär att dotterbolagens egna kapital vid förvärvet, fastställt som skillnaden mellan tillgångarnas och skuldernas verkliga värden, elimineras i sin helhet. I koncernens egna kapital ingår härigenom endast den del av dotterbolagens egna kapital som tillkommit efter förvärvet. Om det koncernmässiga anskaffningsvärdet för aktierna överstiger det i förvärvsanalysen upptagna värdet på bolagets nettotillgångar redovisas skillnaden som koncernmässig goodwill. Om istället det koncernmässiga anskaffningsvärdet för aktierna understiger det i förvärvsanalysen upptagna värdet av bolagets nettotillgångar, har skillnadsbeloppet reducerat det förvärvade bolagets icke-monetära tillgångar. Om inte hela skillnadsbeloppet eliminerats genom reduktion av de icke-monetära tillgångarna redovisas kvarstående belopp som negativ koncerngoodwill under övriga avsättningar. I den omfattning som negativ goodwill avser förväntningar om framtida förluster och kostnader som har identifierats i förvärvet och som kan mätas på ett tillförlitligt sätt men som inte representerar identifierbara skulder redovisas denna andel av den negativa goodwillen i resultaträkningen när de framtida förlusterna och kostnaderna realiserats. Eventuell återstående negativ goodwill, som inte överstiger verkligt värde på de anskaffade avskrivningsbara icke-monetära tillgångarna redovisas som intäkt i resultaträkningen över en period som motsvarar den återstående vägda genomsnittliga nyttjandetiden för dessa tillgångar. Den del av negativ goodwill som överstiger verkligt värde av dessa tillgångar redovisas omedelbart som intäkt i resultaträkningen. Under året förvärvade bolag inkluderas i koncernredovisningen med belopp avseende tiden efter förvärvet. Resultat från under året sålda bolag har inkluderats i koncernens resultaträkning för tiden fram till tidpunkten för avyttringen.

Pomona-gruppen AB tillämpar dagskursmetoden för omräkning av bokslut från utländska dotterbolag. Detta innebär att de utländska dotterbolagens tillgångar och skulder omräknas till balansdagens kurs. Samtliga poster i resultaträkningen omräknas till årets genomsnittskurs. Omräkningsdifferenser förs direkt till koncernens egna kapital. Vid olika värdering av tillgångar och skulder på koncern- och bolagsnivå beaktas skatteeffekten, vilken redovisas som uppskjuten skattefordran respektive uppskjuten skatteskuld.

Internvinster inom koncernen elimineras i sin helhet, utan beaktande av minoritetsandel.

I koncernredovisningen redovisas minoritetsintressen som en del av ägarkollektivet. I koncernens balansräkning redovisas minoritetsintressen som en del i eget kapital och i årets resultat för koncernen inkluderas minoritetens andel. Transaktioner med minoriteten redovisas direkt mot eget kapital.



Signerat 2022-05-30 07:45:22 UTC

Oneflow ID 3111384 Sida 12 / 38



Pomona-gruppen AB

Org.nr 556279-4973 Säte: Stockholm
Årsredovisning 2021

Sida 13 (36)

Interesseföretagsredovisning

Som interesseföretag betraktas de företag som inte är dotterföretag men där moderbolaget direkt eller indirekt innehar minst 20% av rösterna för samtliga andelar och som utgör ett led i en varaktig förbindelse. I koncernens bokslut redovisas andelar i interesseföretag enligt kapitalandelsmetoden för de bolag som har en materiell påverkan på koncernens siffror.

Kapitalandelsmetoden innebär att andelar i företag redovisas till anskaffningsvärdet vid anskaffningstillfället och därefter justeras med koncernens andel av förändringen i interesseföretagets nettotillgångar. Andelarnas värde inkluderar goodwill (efter avdrag för ackumulerade avskrivningar) vid förvärvet. I koncernens resultaträkning ingår som intäkt koncernens andel av interesseföretagets resultat efter skatt. Ej utdelad ackumulerad vinstandel hänförlig till interesseföretag redovisas i koncernbalansräkningen som kapitalandelsfond under Annat eget kapital. Orealiserade internvinster elimineras med den på koncernen belöpande andelen av vinsten.

Utländska valutor

Monetära tillgångs- och skuldposter i utländsk valuta värderas till balansdagens kurs. Transaktioner i utländsk valuta omräknas enligt transaktionsdagens avistakurs.

Intäkter

Varor

Försäljning av varor redovisas när väsentliga risker och fördelar övergår från säljare till köpare i enlighet med försäljningsvillkoren. Försäljningen redovisas efter avdrag för moms och rabatter. I koncernredovisningen elimineras koncernintern försäljning. Övriga intäkter som intjänats intäktsredovisas enligt följande:

Hysesintäkter: I den period uthyrningen avser

Royalty och liknande: I enlighet med den aktuella överenskommelsens ekonomiska innebörd

Ränteintäkter: I enlighet med effektiv avkastning

Erhållen utdelning: När rätten att erhålla utdelning bedöms som säker

Tjänsteuppdrag

För tjänsteuppdrag till fast pris redovisas de inkomster och utgifter som är hänförliga till ett utfört tjänsteuppdrag som intäkt respektive kostnad i förhållande till uppdragets färdigställandegrad på balansdagen (successiv vinstavräkning). Ett uppdrags färdigställandegrad bestäms genom att nedlagda utgifter på balansdagen jämförs med beräknade totala utgifter. I de fall utfallet av ett uppdrag inte kan beräknas på ett tillförlitligt sätt, redovisas intäkter endast i den utsträckning som motsvaras av de uppkomna uppdragsutgifter som sannolikt kommer att ersättas av beställaren. En befarad förlust på ett uppdrag redovisas omgående som kostnad.

För tjänsteuppdrag på löpande räkning redovisas inkomsten som är hänförlig till ett utfört tjänsteuppdrag som intäkt i takt med att arbete utförs och material levereras eller förbrukas.

Offentliga bidrag

Ett offentligt bidrag som inte är förenat med krav på framtida prestation redovisas som övrig rörelseintäkt när villkoren för att få bidraget uppfyllts.



Signerat 2022-05-30 07:45:22 UTC

Oneflow ID 3111384 Sida 13 / 38



Pomona-gruppen AB
Org.nr 556279-4973 Säte: Stockholm
Årsredovisning 2021

Sida 14 (36)

Inkomstskatter

Aktuella skatter värderas utifrån de skattesatser och skatteregler som gäller på balansdagen. Uppskjutna skatter värderas utifrån de skattesatser och skatteregler som är beslutade före balansdagen. Uppskjuten skatteskuld avseende temporära skillnader som hänför sig till investeringar i dotterföretag redovisas inte i koncernredovisningen då moderföretaget i samtliga fall kan styra tidpunkten för återföring av de temporära skillnaderna och det inte bedöms sannolikt att en återföring sker inom överskådlig framtid. Uppskjuten skattefordran avseende underskottsavdrag eller andra framtida skattemässiga avdrag redovisas i den utsträckning det är sannolikt att avdraget kan avräknas mot överskott vid framtida beskattning. Fordringar och skulder nettoredovisas endast när det finns en legal rätt till kvittning. Aktuell skatt, liksom förändring i uppskjuten skatt, redovisas i resultaträkningen om inte skatten än hänförlig till en händelse eller transaktion som redovisas direkt i eget kapital. Skatteeffekter av poster som redovisas direkt mot eget kapital, redovisas mot eget kapital.

På grund av sambandet mellan redovisning och beskattning särredovisas inte den uppskjutna skatteskulden som är hänförlig till obeskattade reserver.

Immateriella tillgångar

Immateriella tillgångar skrivs av linjärt över den beräknade nyttjandeperioden. Goodwill och övriga immateriella tillgångar skrivs av linjärt under högst fem år.

Materiella anläggningstillgångar

Materiella anläggningstillgångar redovisas till anskaffningsvärde minskat med avskrivningar. I anskaffningsvärdet ingår utgifter som direkt kan hänföras till förvärvet av tillgången. När en komponent i en anläggningstillgång byts ut, utrangeras eventuell kvarvarande del av den gamla komponenten och den nya komponentens anskaffningsvärde aktiveras. Tillkommande utgifter som avser tillgångar som inte delas upp i komponenter läggs till anskaffningsvärdet om de beräknas ge företaget framtida ekonomiska fördelar, till den del tillgångens prestanda ökar i förhållande till tillgångens värde vid anskaffningstidpunkten .

Utgifter för löpande reparation och underhåll redovisas som kostnader.

I samband med fastighetsförvärv bedöms om fastigheten väntas ge upphov till framtida kostnader för rivning och återställande av platsen. I sådana fall görs en avsättning och anskaffningsvärdet ökas med samma belopp. Realisationsvinst respektive realisationsförlust vid avyttring av en anläggningstillgång redovisas som Övrig rörelseintäkt respektive Övrig rörelsekostnad.

Materiella anläggningstillgångar skrivs av systematiskt över tillgångens bedömda nyttjandeperiod. När tillgångarnas avskrivningsbara belopp fastställs, beaktas i förekommande fall tillgångens restvärde. Linjär avskrivningsmetod används för alla slags materiella anläggningstillgångar med bestämbar nyttjandeperiod. Mark har obegränsad nyttjandeperiod och skrivs inte av.

Följande avskrivningstider tillämpas:

Byggnader

Stommar, fasader, yttertak	12,5-25 år
Hissar och lyftanordningar	12,5-25 år
Övriga byggnadsdelar och installationer	12,5-25 år

Markanläggningar	20 år
------------------	-------

Maskiner och andra tekniska anläggningar	5 år
Inventarier, verktyg och installationer	5 år
Datorer	3 år

Inga låneutgifter aktiveras.



Signerat 2022-05-30 07:45:22 UTC

Oneflow ID 3111384 Sida 14 / 38



Pomona-gruppen AB
Org.nr 556279-4973 Säte: Stockholm
Årsredovisning 2021

Sida 15 (36)

Nedskrivningar av icke-finansiella tillgångar

När det finns en indikation på att en tillgångs värde minskat, görs en prövning av nedskrivningsbehov. Har tillgången ett återvinningsvärde som är lägre än det redovisade värdet, skrivs den ner till återvinningsvärdet. Vid bedömning av nedskrivningsbehov grupperas tillgångarna på de lägsta nivåer där det finns separata identifierbara kassaflöden (kassagenererande enheter). För tillgångar, andra än goodwill, som tidigare skrivits ner görs per varje balansdag en prövning av om återföring bör göras.

Leasingavtal

Finansiella leasingavtal där företaget är leasetagare redovisas i koncernens balansräkning som tillgång och skuld. I juridisk person redovisas samtliga leasingavtal där företaget är leasetagare som operationell leasing, oavsett om avtalen är finansiella eller operationella. Leasingavgiften redovisas som en kostnad linjärt över leasingperioden. Hyra av lokaler och uthyrning av lokaler klassificeras som operationell leasing. Leasingintäkterna redovisas linjärt under leasingperioden.

Finansiella instrument

Finansiella instrument redovisas i enlighet med reglerna i K3s kapitel 11 vilket innebär att värdering sker utifrån anskaffningsvärde. Finansiella instrument som redovisas i balansräkningen inkluderar värdepapper, kundfordringar och övriga fordringar, kortfristiga placeringar, leverantörsskulder och låneskulder. Instrumenten redovisas i balansräkningen när Pomona-gruppen AB blir part i instrumentets avtalsmässiga villkor. Finansiella tillgångar tas bort från balansräkningen när rätten att erhålla kassaflöden från instrumentet har löpt ut eller överförs och koncernen har överfört i stort sett alla risker och förmåner som är förknippade med äganderätten.


Finansiella skulder tas bort från balansräkningen när förpliktelseerna har reglerats eller på annat sätt upphört.

Kundfordringar och övriga fordringar

Fordringar redovisas som omsättningstillgångar med undantag för poster med förfallodag mer än 12 månader efter balansdagen, vilka klassificeras som anläggningstillgångar. Fordringar tas upp till det belopp som förväntas bli inbetalt efter avdrag för individuellt bedömda osäkra fordringar. Fordringar som är räntefria eller som löper med ränta som avviker från marknadsräntan och har en löptid överstigande 12 månader redovisas till ett diskonterat nuvärde och tidsvärdeförändringen redovisas som ränteintäkt i resultaträkningen.

Kortfristiga placeringar

Värdepapper som är anskaffade med avsikt att innehas kortsiktigt redovisas inledningsvis till anskaffningsvärde och i efterföljande värderingar i enlighet med lägsta värdets princip till det lägsta av anskaffningsvärde och marknadsvärde. I posten kortfristiga placeringar ingår aktier som innehas för att placera likviditetsöverskott på kort sikt.

 Signerat 2022-05-30 07:45:22 UTC

Oneflow ID 3111384 Sida 15 / 38



Pomona-gruppen AB

Org.nr 556279-4973 Säte: Stockholm
Årsredovisning 2021

Sida 16 (36)

Andra långfristiga värdepappersinnehav

Posten består huvudsakligen av aktier samt ett mindre innehav av räntebärande tillgångar. Innehaven innehas på lång sikt. Tillgångar ingående i posten redovisas inledningsvis till anskaffningsvärde. I efterföljande redovisning redovisas aktierna till anskaffningsvärde med bedömning av om nedskrivningsbehov föreligger. De räntebärande tillgångarna redovisas i efterföljande redovisning till upplupet anskaffningsvärde med tillämpning av effektivräntemetoden, minskat med eventuell reservering för värdeminskning. För nedskrivningsprövning av värdepappersportföljen se stycket nedan.

Låneskulder och leverantörsskulder

Låneskulder och leverantörsskulder redovisas initialt till anskaffningsvärde efter avdrag för transaktionskostnader. Skiljer sig det redovisade beloppet från det belopp som ska återbetalas vid förfallotidpunkten periodiseras mellanskillnaden som räntekostnad över lånets löptid med hjälp av instrumentets effektivränta. Härigenom överensstämmer vid förfallotidpunkten det redovisade beloppet och det belopp som ska återbetalas.

Nedskrivningsprövning av finansiella anläggningstillgångar

Vid varje balansdag bedömer Pomona-gruppen AB om det finns någon indikation på nedskrivningsbehov i någon utav de finansiella anläggningstillgångarna. Nedskrivning sker om värdenedgången bedöms vara bestående. Nedskrivning redovisas i resultaträkningsposten som sammanhänger med respektive typ av finansiell anläggningstillgång. Nedskrivningsbehovet prövas individuellt för aktier och andelar och övriga enskilda finansiella anläggningstillgångar som är väsentliga. Exempel på indikationer på nedskrivningsbehov är negativa ekonomiska omständigheter eller ogynnsamma förändringar av branschvillkor i företag vars aktier Pomona-gruppen AB investerat i. Nedskrivning för tillgångar värderade till upplupet anskaffningsvärde beräknas som skillnaden mellan tillgångens redovisade värde och nuvärdet av företagsledningens bästa uppskattning av de framtida kassaflödena diskonterade med tillgångens ursprungliga effektivränta. För tillgångar med rörlig ränta används den på balansdagen aktuella räntan som diskonteringsränta. Vid prövning av nedskrivningsbehov för värdepappersportföljen med ränteinstrument fastställs på motsvarande sätt en effektivränta för portföljen som används vid diskonteringen. Om nedskrivning av aktier sker fastställs nedskrivningsbeloppet som skillnaden mellan det redovisade värdet och det högsta av verkligt värde med avdrag för försäljningskostnader och nuvärdet av framtida kassaflöden (som baseras på företagsledningens bästa uppskattning).

Aktier och andelar i dotterföretag

Aktier och andelar i dotterföretag redovisas till anskaffningsvärde efter avdrag för eventuella nedskrivningar. I anskaffningsvärdet ingår köpeskillingen som erlagts för aktierna samt förvärvskostnader. Eventuella kapitaltillskott och koncernbidrag läggs till anskaffningsvärdet när de uppkommer. Utdelning från dotterföretag redovisas som intäkt.

Varulager

Varulagret värderas till det lägsta av 97 procent av anskaffningsvärdet och nettoförsäljningsvärdet. Anskaffningsvärdet fastställs med användning av först in, först ut-metoden(FIFU). För råvaror ingår alla utgifter som är direkt hänförliga till anskaffningen av varorna i anskaffningsvärdet. För varor under tillverkning och färdiga varor inkluderar anskaffningsvärdet formgivningingskostnader, råmaterial, direkt lön, andra direkta kostnader, hänförliga indirekta tillverkningskostnader samt lånekostnader.



Signerat 2022-05-30 07:45:22 UTC

Oneflow ID 3111384 Sida 16 / 38



Pomona-gruppen AB

Org.nr 556279-4973 Säte: Stockholm
Årsredovisning 2021

Sida 17 (36)

Avsättningar

Koncernen gör en avsättning när det finns en legal eller informell förpliktelse och en tillförlitlig uppskattning av beloppet kan göras. Företaget nuvärdesberäknar förpliktelser som väntas regleras efter mer än tolv månader. Den ökning av avsättningen som beror på att tid förflyter redovisas som räntekostnad. Avsättningar för omstrukturering görs när det föreligger en fastställd och utförlig omstruktureringsplan och berörda personer har informerats. Avsättningar för framtida garantikrav baseras på en historisk information om garantikrav samt aktuella trender som kan tyda på att framtida krav kan komma att avvika från de historiska. Inga avsättningar görs för framtida rörelseförluster.

Obeskattade reserver

Obeskattade reserver redovisas med bruttobelopp i balansräkningen, inklusive den uppskjutna skatteskuld som är hänförlig till reserverna.

Bokslutsdispositioner

Förändringar av obeskattade reserver redovisas som bokslutsdispositioner i resultaträkningen. Koncernbidrag redovisas som bokslutsdispositioner. Koncernbidrag som lämnas till ett dotterföretag kan dock i vissa fall redovisas som en ökning av andelens redovisade värde.

Ersättningar till anställda

Kortfristiga ersättningar: Kortfristiga ersättningar i koncernen utgörs av lön, sociala avgifter, betald semester, betald sjukfrånvaro, sjukvård och bonus. Kortfristiga ersättningar redovisas som en kostnad och en skuld då det finns en legal eller informell förpliktelse att betala ut en ersättning.

Ersättningar efter avslutad anställning: Inom koncernen finns endast avgiftsbestämda pensionsplaner där företaget betalar fastställda avgifter till en separat juridisk enhet och har därmed ingen förpliktelse att betala ytterligare avgifter.

Rapportering för verksamhetsgrenar och geografiska marknader

Koncernens verksamhetsgrenar utgörs av handel, industriproduktion respektive tjänster och övrigt. Företagets verksamhet äger rum på tre geografiska marknader, nämligen Norden, Europa (exkl Norden) och övriga världen.

Kassaflödesanalys

Kassaflödesanalysen upprättas enligt indirekt metod. Det redovisade kassaflödet omfattar endast transaktioner som medfört in- eller utbetalningar. Som likvida medel klassificerar företaget, förutom kassamedel, disponibla tillgodohavanden hos banker och andra kreditinstitut samt kortfristiga likvida placeringar som är noterade på en marknadsplats och har en kortare löptid än tre månader från anskaffningstidpunkten. Förändringar i spärrade medel redovisas i investeringsverksamheten.

Finansiella risker

Koncernen utsätts genom sin verksamhet för olika finansiella risker inkluderande effekterna av förändringar av priser på låne- och kapitalmarknad, valutakurser och räntesatser. Koncernens övergripande riskhanteringsprogram fokuserar på oförutsägbarheten på de finansiella marknaderna och eftersträvar att minimera potentiella ogynnsamma effekter på koncernens finansiella resultat.

✓ Signerat 2022-05-30 07:45:22 UTC

Oneflow ID 3111384 Sida 17 / 38



Pomona-gruppen AB

Org.nr 556279-4973 Säte: Stockholm
Årsredovisning 2021

Sida 18 (36)

Valutarisker

Koncernen verkar internationellt och utsätts för transaktionsrisker vid köp/försäljningar och finansiella transaktioner i utländsk valuta. Valutaexponeringen avser huvudsakligen valutorna EUR och USD.

Ränterisker

Koncernens intäkter och kassaflöde från rörelsen är i allt väsentligt oberoende av förändringar i marknadsmässiga räntenivåer. Koncernen innehar inga väsentliga räntebärande tillgångar bortsett ifrån kassa och bankmedel.

Kreditrisker

Koncernen har ingen väsentlig koncentration av kreditrisker. Koncernen har fastställda riktlinjer för att säkra att försäljning av produkter och tjänster sker till kunder med lämplig kreditbakgrund.

Likviditetsrisk

Hanteringen av likviditetsrisk sker med försiktighet som utgångspunkt, vilket innebär att bibehålla tillräckliga likvida medel och säljbara värdepapper samt tillgänglig finansiering genom tillräckliga avtalade kreditmöjligheter.

Forsknings- och utvecklingsarbete

Utgifter för forsknings- och utvecklingsarbete kostnadsförs löpande när de uppkommer.

NOT 2 - Uppskattningar och bedömningar

Pomona-gruppen AB gör uppskattningar och bedömningar om framtiden. De uppskattningar för redovisningsändamål som blir följden av dessa kommer, definitionsmässigt, sällan att motsvara det verkliga resultatet. Uppskattningar och antaganden som innebär en betydande risk för väsentliga justeringar i redovisade värden för tillgångar och skulder under nästkommande år behandlas i huvuddrag nedan.

Prövning av nedskrivningsbehov av goodwill

Pomona-gruppen AB undersöker varje år om något nedskrivningsbehov föreligger för goodwill i enlighet med den redovisningsprincip som beskrivs i not 1. Återvinningsvärden för kassagenererande enheter har fastställts genom beräkning av nyttjandevärde. För dessa beräkningar måste vissa uppskattningar göras. Prövningarna per 31 december 2021 resulterade inte i någon nedskrivning av goodwill.

Värdering av andelar i dotterbolag

Värderingen av aktier och andelar i dotterbolag baseras på substansvärde alternativt framtida kassaflöden baserade på uppskattningar från företagsledningen. Tilläggsköpeskillingar vid förvärv av dotterbolag värderas per balansdagen utefter ledningens bästa bedömning. Värderingen ses över löpande till dess förvärvet stängts och verkligt utfall blir känt.

Värdering av andelar i intressebolag

Värderingen av aktier och andelar i intressebolag baseras på andel av eget kapital (för noterade bolag), substansvärde alternativt framtida kassaflöden baserade på uppskattningar från företagsledningen.



Signerat 2022-05-30 07:45:22 UTC

Oneflow ID 3111384 Sida 18 / 38



Pomona-gruppen AB
Org.nr 556279-4973 Säte: Stockholm
Årsredovisning 2021

Sida 19 (36)

Värdering av andelar i övriga företag

Värderingen av aktier och andelar i övriga företag baseras på marknadsvärde (för noterade bolag), substansvärde alternativt framtida kassaflöden baserade på uppskattningar från företagsledningen.

Värderingen av underskottsavdrag

Uppskjuten skattefordran avseende underskottsavdrag redovisas i den utsträckning det är sannolikt att avdraget kan avräknas mot överskott vid framtida beskattning.

Ekonomiska arrangemang som inte redovisas i balansräkningen

Alla materiella ekonomiska arrangemang har redovisats i balansräkningen.

NOT 3 - Nyckeltalsdefinitioner

Soliditet	Eget kapital i % av balansomslutningen
Avkastning på eget kapital	Årets resultat i % av genomsnittligt eget kapital
Avkastning på totalt kapital	Resultat efter finansnetto ökat med räntekostnader och liknande resultatposter i % av genomsnittlig balansomslutning.
Avkastning på sysselsatt kapital	Resultat efter finansnetto ökat med räntekostnader och liknande resultatposter i % av genomsnittligt sysselsatt kapital (balansomslutning reducerat med räntefria skulder).



Signerat 2022-05-30 07:45:22 UTC

Oneflow ID 3111384 Sida 19 / 38




Pomona-gruppen AB
Org.nr 556279-4973 Säte: Stockholm
Årsredovisning 2021

Sida 20 (36)

Not 4	Nettoomsättningens och rörelseresultatets fördelning	Koncernen		Moderbolag	
		2021	2020	2021	2020
Nettoomsättning per verksamhetsgren					
	Handel	382 650	284 830	-	-
	Industriproduktion	2 257 485	1 839 310	-	-
	Tjänster och övrigt	96 913	166 694	17 915	17 989
		2 737 048	2 290 834	17 915	17 989
Rörelseresultat per verksamhetsgren					
	Handel	37 617	17 081	-	-
	Industriproduktion	258 086	161 217	-	-
	Intressebolag, tjänster och övrigt	-37 596	24 859	-9 373	-11 846
		258 107	203 157	-9 373	-11 846
Nettoomsättning per geografisk region					
	Norden	1 628 677	1 237 716	12 510	13 238
	Europa exkl. Norden	863 938	860 632	5 405	4 751
	Övriga Världen	244 433	192 486	-	-
		2 737 048	2 290 834	17 915	17 989
Rörelseresultat per geografisk region					
	Norden	77 377	103 915	-9 373	-11 846
	Europa exkl. Norden	176 711	100 811	-	-
	Övriga Världen	4 019	-1 569	-	-
		258 107	203 157	-9 373	-11 846
Not 5 Ersättning till revisorer					
<u>PwC</u>					
	Revisionsuppdraget	2 581	2 417	670	716
	Revisionsverksamhet utöver revisionsuppdraget	-	43	-	-
	Skatterådgivning	849	922	574	359
	Övriga tjänster	-	-	-	-
	Summa	3 430	3 382	1 244	1 075
<u>Övriga</u>					
	Revisionsuppdraget	708	757	-	-
	Revisionsverksamhet utöver revisionsuppdraget	-	-	-	-
	Skatterådgivning	250	343	-	-
	Övriga tjänster	-	-	-	-
	Summa	958	1 100	-	-
	Summa ersättning till revisorer	4 388	4 482	1 244	1 075
Not 6 Personalkostnader					
	Löner & andra ersättningar	491 078	471 660	9 419	8 971
	Sociala kostnader	136 568	122 878	3 795	3 420
	Pensionskostnader	29 342	26 301	2 357	2 013
	Övriga personalkostnader	17 357	12 385	475	643
		674 345	633 224	16 046	15 047

Av moderbolagets pensionskostnader avser 412 (412) gruppen styrelse och VD.
Motsvarande belopp för koncernen är 5.835 (5.378).

Några aktierelaterade ersättningar har inte utgått.

 Signerat 2022-05-30 07:45:22 UTC

Oneflow ID 3111384 Sida 20 / 38



Pomona-gruppen AB
Org.nr 556279-4973 Säte: Stockholm
Årsredovisning 2021

Sida 21 (36)

Löner och andra ersättningar fördelade per land och mellan styrelseledamöter m.fl. och anställda	2021		2020	
	Styrelse & VD (varav tantiem o d)	Övriga anställda	Styrelse & VD (varav tantiem o d)	Övriga anställda
Moderbolag	2 551	6 869	2 505	6 465
	-	-	-	-
Dotterbolag Sverige	35 838	176 774	19 018	179 857
	(1 734)	-	(774)	-
Dotterbolag utomlands	11 330	257 717	18 227	245 588
	(2 275)	-	(2 062)	-
Koncernen totalt	49 719	441 360	39 750	431 910
	(4 009)		(2 836)	


Not 7 Resultat från andelar i koncernföretag	Koncernen		Moderbolag	
	2021	2020	2021	2020
Utdelningar	-	-	-	-
Realisationsresultat vid försäljningar	507 959	-988	538 612	-1 196
Nedskrivningar	-	-	-3 500	-15 910
S:a från andelar i dotterföretag	507 959	-988	535 112	-17 106

Not 8 Resultat från andelar i intresseföretag

Utdelningar	-	-	21 036	-
Realisationsresultat vid försäljningar	-	-	-	-
Nedskrivningar/Återförd nedskrivning	-15 074	-	-	-
S:a från andelar i intresseföretag	-15 074	-	21 036	-

Not 9 Resultat från övriga anläggningvärdepapper och fordringar

Utdelningar	16 372	7 061	2 536	4 950
Räntor	-	-	-	-
Kursdifferenser	-	176	-	-
Nedskrivningar	-10 439	-58 069	-	248
Realisationsresultat vid försäljningar	-	78 745	-	78 745
S:a resultat från övriga anläggningvärdepapper och fordringar	5 933	27 913	2 536	83 943

 Signerat 2022-05-30 07:45:22 UTC

Oneflow ID 3111384 Sida 21 / 38



Pomona-gruppen AB

Org.nr 556279-4973 Säte: Stockholm
Årsredovisning 2021

Sida 22 (36)

Not 10 Övriga ränteintäkter, räntekostnader & liknande resultatposter

Övriga ränteintäkter & liknande poster

Ränteintäkter*	2 692	1 221	5 356	4 350
Kursdifferenser	36 250	36	30 193	16
Övriga finansiella intäkter	1 437	2	-	-
S:a övriga ränteintäkter & liknande poster	40 379	1 259	35 549	4 366

* varav svenska koncernbolag 2 562 1 127

Varav avseende koncernföretag

Ränteintäkter			3 044	4 227
S:a ränteintäkter avseende koncernföretag			3 044	4 227

Räntekostnader & liknande poster

Räntekostnader**	-4 800	-5 148	-800	-952
Kursdifferenser	-1 750	-9 414	-	-21
Övriga finansiella kostnader	-651	-2 183	-	-
S:a räntekostnader & liknande poster	-7 201	-16 745	-800	-973

** varav svenska koncernbolag -3 444 -3 795

Not 11 Bokslutsdispositioner

Skillnad mellan bokförd avskrivning & planmässig avskrivning

	Moderbolag	
	2021	2020
Mottagna/lämnade koncernbidrag	42 717	68 359
Förändring av periodiseringsfond	-13 500	-12 000
S:a bokslutsdispositioner	29 217	56 359

Not 12 Skatt på årets resultat

	Koncernen		Moderbolag	
	2021	2020	2021	2020
Aktuell skatt	-54 746	-37 268	-11 979	-11 683
Uppskjuten skatt	-8 478	433	-	-
S:a skatt på årets resultat	-63 224	-36 835	-11 979	-11 683

Redovisat resultat före skatt: 790 103 214 596 613 277 114 743

Skatt beräknad enligt 20,6% / 21,4% skattesats -162 761 -45 924 -126 335 -24 555

Skatteeffekt 20,6% / 21,4% av:

Ej avdragsgilla kostnader	-30 253	-28 886	-931	-3 675
Ej skattepliktiga intäkter	132 178	31 367	115 287	16 595
Effekt av utländsk skattesats	3 314	3 320	-	-
Ej avdragsgill goodwill	-7 132	-3 695	-	-
Ej aktiverade underskottsavdrag	334	5 428	-	-
Justering av tidigare års skatt	-179	-15	-	-48
Övrigt	1 275	1 570	-	-
Skatt på årets resultat	-63 224	-36 835	-11 979	-11 683



Signerat 2022-05-30 07:45:22 UTC

Oneflow ID 3111384 Sida 22 / 38




Pomona-gruppen AB

Org.nr 556279-4973 Säte: Stockholm
Årsredovisning 2021

Sida 23 (36)

Not 13	Koncernen		Moderbolag	
	2021-12-31	2020-12-31	2021-12-31	2020-12-31
Immateriella anläggningstillgångar				
Övriga immateriella anläggningstillgångar				
Ingående anskaffningsvärde	23 113	23 314	-	-
Inköp, förvärv av bolag	5 761	569	-	-
Försäljningar & uttrangeringar	-8	-	-	-
Omklassificeringar	-	-	-	-
Omräkningsdifferenser	270	-770	-	-
Utgående ack. anskaffningsvärden	29 136	23 113	-	-
Ingående avskrivningar	-20 409	-19 386	-	-
Förvärv av bolag	-	-	-	-
Försäljningar & uttrangeringar	2	-	-	-
Omklassificeringar	-	-	-	-
Årets avskrivning	-6 475	-1 552	-	-
Omräkningsdifferenser	-221	529	-	-
Utgående ack. avskrivningar	-27 103	-20 409	-	-
Utgående planmässigt restvärde	2 033	2 704	-	-
Goodwill				
Ingående anskaffningsvärde	183 942	165 077	-	-
Inköp, förvärv av bolag	39 374	25 744	-	-
Försäljningar & uttrangeringar	-15 183	-	-	-
Omräkningsdifferenser	2 621	-6 879	-	-
Utgående ack. anskaffningsvärden	210 754	183 942	-	-
Ingående avskrivningar	-96 450	-68 171	-	-
Förvärv av bolag	-	-	-	-
Försäljningar & uttrangeringar	9 655	-	-	-
Årets avskrivning	-34 470	-32 490	-	-
Omräkningsdifferenser	-1 094	4 211	-	-
Utgående ack. avskrivningar	-122 359	-96 450	-	-
Utgående redovisat värde	88 395	87 492	-	-

 Signerat 2022-05-30 07:45:22 UTC

Oneflow ID 3111384 Sida 23 / 38




Pomona-gruppen AB

Org.nr 556279-4973 Säte: Stockholm
Årsredovisning 2021

Sida 24 (36)

Not 14 Materiella anläggningstillgångar	Koncernen		Moderbolag	
	2021-12-31	2020-12-31	2021-12-31	2020-12-31
Byggnader & mark				
Ingående anskaffningsvärde	363 466	356 833	-	-
Inköp, förvärv av bolag	36 615	12 769	-	-
Försäljningar & utrangeringar	-227	-208	-	-
Omklassificeringar	-	3 807	-	-
Omräkningsdifferenser	4 009	-9 735	-	-
Utgående ack. anskaffningsvärden	403 863	363 466	-	-
Ingående avskrivningar	-156 248	-142 849	-	-
Förvärv av bolag	-	-	-	-
Försäljningar & utrangeringar	151	208	-	-
Årets avskrivning	-18 321	-18 015	-	-
Omklassificeringar	-	-	-	-
Omräkningsdifferenser	-1 982	4 408	-	-
Utgående ack. avskrivningar	-176 400	-156 248	-	-
Ingående uppskrivningar	-	-	-	-
Försäljning & utrangering	-	-	-	-
Årets avskrivning på uppskrivet belopp	-	-	-	-
Utgående ack. uppskrivningar	-	-	-	-
Ingående nedskrivningar	-	-	-	-
Försäljning & utrangering	-	-	-	-
Återförd nedskrivning	-	-	-	-
Årets nedskrivning	-	-	-	-
Omräkningsdifferenser	-	-	-	-
Utgående ack. nedskrivningar	-	-	-	-
Utgående redovisat värde	227 463	207 218	-	-
Bokfört värde byggnader och mark i Sverige	113 805	89 084	-	-
Taxeringsvärde byggnader och mark i Sverige	61 871	50 295	-	-

Koncernen innehar inga kontorsfastigheter för stadigvarande uthyrning.

 Signerat 2022-05-30 07:45:22 UTC

Oneflow ID 3111384 Sida 24 / 38



Pomona-gruppen AB
Org.nr 556279-4973 Säte: Stockholm
Årsredovisning 2021

Sida 25 (36)

Not 14 Materiella anläggningstillgångar forts	Koncernen		Moderbolag	
	2021-12-31	2020-12-31	2021-12-31	2020-12-31
Maskiner & andra tekniska anläggningar				
Ingående anskaffningsvärde	470 300	463 466	-	-
Inköp, förvärv av koncernbolag	29 554	18 487	-	-
Försäljningar & utrangeringar	-5 422	-6 654	-	-
Omklassificeringar	-	3 688	-	-
Omräkningsdifferenser	4 320	-8 687	-	-
Utgående ack. anskaffningsvärden	498 752	470 300	-	-
Ingående avskrivningar	-389 955	-370 569	-	-
Förvärv av koncernbolag	-1 592	-	-	-
Försäljningar & utrangeringar	4 980	6 589	-	-
Omklassificeringar	-	-	-	-
Årets avskrivning	-30 384	-32 937	-	-
Omräkningsdifferenser	-3 538	6 962	-	-
Utgående ack. avskrivningar	-420 489	-389 955	-	-
Ingående nedskrivningar	-	-	-	-
Försäljningar & utrangeringar	-	-	-	-
Årets nedskrivning/återföring	-	-	-	-
Omräkningsdifferenser	-	-	-	-
Utgående ack. nedskrivningar	-	-	-	-
Utgående redovisat värde	78 263	80 345	-	-
Inventarier, verktyg & installationer				
Ingående anskaffningsvärde	251 504	220 586	6 245	6 531
Inköp, förvärv av koncernbolag	35 432	48 188	871	195
Försäljningar & utrangeringar	-12 592	-15 049	-549	-481
Omklassificeringar	-1 119	1 245	-	-
Omräkningsdifferenser	1 698	-3 466	-	-
Utgående ack. anskaffningsvärden	274 923	251 504	6 567	6 245
Ingående avskrivningar	-167 025	-143 730	-3 127	-2 553
Förvärv av koncernbolag	-1 495	-5 025	-	-
Försäljningar & utrangeringar	8 744	7 674	394	336
Omklassificeringar	857	-	-	-
Årets avskrivning	-29 018	-28 574	-939	-910
Omräkningsdifferenser	-700	2 630	-	-
Utgående ack. avskrivningar	-188 637	-167 025	-3 672	-3 127
Ingående nedskrivningar	-	-	-	-
Försäljningar & utrangeringar	-	-	-	-
Årets nedskrivning/återföring	-	-	-	-
Utgående ack. nedskrivningar	-	-	-	-
Utgående redovisat värde	86 286	84 479	2 895	3 118

✓ Signerat 2022-05-30 07:45:22 UTC

Oneflow ID 3111384 Sida 25 / 38




Pomona-gruppen AB

Sida 26 (36)

Org.nr 556279-4973 Säte: Stockholm

Årsredovisning 2021

Not 14	Materielle anläggningstillgångar forts	Koncernen		Moderbolag	
		2021-12-31	2020-12-31	2021-12-31	2020-12-31
Finansiell leasing					
	Ingående anskaffningsvärde	12 091	11 761	-	-
	Inköp, förvärv av koncernbolag	5 736	1 138	-	-
	Försäljningar & utrangeringar	-	-320	-	-
	Omklassificeringar	484	-	-	-
	Omräkningsdifferenser	342	-488	-	-
	Utgående ack. anskaffningsvärden	18 653	12 091	-	-
	Ingående avskrivningar	-4 478	-2 086	-	-
	Förvärv av koncernbolag	-	-212	-	-
	Försäljningar & utrangeringar	-	320	-	-
	Omklassificeringar	-484	-	-	-
	Årets avskrivning	-2 829	-2 693	-	-
	Omräkningsdifferenser	-142	193	-	-
	Utgående ack. avskrivningar	-7 933	-4 478	-	-
	Ingående nedskrivningar	-	-	-	-
	Årets nedskrivning/återföring	-	-	-	-
	Omräkningsdifferenser	-	-	-	-
	Utgående ack. nedskrivningar	-	-	-	-
	Utgående redovisat värde	10 720	7 613	-	-
Pågående nyanläggning & förskott avseende materiella anläggningstillgångar					
	Ingående balans	4 993	8 708	-	-
	Under året nedlagda kostnader	7 535	5 044	-	-
	Under året genomförda omfördelningar	-4 328	-8 740	-	-
	Omräkningsdifferenser	18	-19	-	-
	Utgående redovisat värde	8 218	4 993	-	-
Not 15 Finansiella anläggningstillgångar					
Andelar i koncernföretag					
	Ingående anskaffningsvärde			582 254	553 856
	Inköp			34 428	28 929
	Omklassificering			-	-
	Försäljningar			-33 974	-531
	Utgående ack. anskaffningsvärden			582 708	582 254
	Ingående nedskrivningar			-246 148	-230 548
	Försäljningar			19 039	309
	Omklassificering			-	-
	Årets nedskrivning			-3 500	-15 909
	Utgående ack. nedskrivningar			-230 609	-246 148
	Utgående redovisat värde			352 099	336 106
Fordringar hos koncernföretag					
	Ingående anskaffningsvärde			29 867	29 867
	Förändring			-19 867	-
	Utgående ack. anskaffningsvärden			10 000	29 867
	Utgående redovisat värde			10 000	29 867

 Signerat 2022-05-30 07:45:22 UTC

Oneflow ID 3111384 Sida 26 / 38



Pomona-gruppen AB

Org.nr 556279-4973 Säte: Stockholm

Sida 27 (36)

Årsredovisning 2021

Koncernen		Moderbolag	
2021-12-31	2020-12-31	2021-12-31	2020-12-31

Not 15 Finansiella anläggningstillgångar(forts)

Andelar i intresseföretag

Ingående anskaffningsvärde	881 104	860 604	134 404	134 404
Inköp, förvärv av bolag	73 635	-	55 000	-
Försäljningar & utrangeringar	-	-	-	-
Andel av årets resultat	-35 727	20 500	-	-
Utdelningar	-	-	-	-
Omklassificeringar	-627 014	-	-163 881	-
Utgående ack. anskaffningsvärden	291 998	881 104	25 523	134 404
Ingående nedskrivningar	-	-	-	-
Förvärv av bolag	-	-	-	-
Försäljningar & utrangeringar	-	-	-	-
Omklassificeringar	-	-	-	-
Årets nedskrivning	-15 074	-	-	-
Utgående ack. nedskrivningar	-15 074	-	-	-
Utgående redovisat värde	276 924	881 104	25 523	134 404

Andra långfristiga värdepappersinnehav

Ingående anskaffningsvärde	151 126	150 989	45 198	64 668
Inköp, förvärv av bolag	47 118	19 607	21 604	-
Försäljningar & utrangeringar	-10 397	-19 470	-	-19 470
Omklassificeringar	283 618	-	163 881	-
Utgående ack. anskaffningsvärden	471 465	151 126	230 683	45 198
Ingående nedskrivningar	-137 385	-97 786	-31 457	-36 318
Förvärv av bolag	-	-	-	-
Försäljningar & utrangeringar	10 397	4 861	-	4 861
Omklassificeringar	-	-	-	-
Årets nedskrivning/återföring	-25 513	-44 460	-	-
Utgående ack. nedskrivningar	-152 501	-137 385	-31 457	-31 457
Utgående redovisat värde	318 964	13 741	199 226	13 741

Andra långfristiga räntebärande fordringar

Ingående anskaffningsvärde	-	-	-	-
Nyteckning	3 750	-	3 750	-
Nedskrivning	-	-	-	-
Försäljning, utrangering och amortering	-	-	-	-
Omklassificering	-	-	-	-
Utgående ack. anskaffningsvärden	3 750	-	3 750	-
Utgående redovisat värde	3 750	-	3 750	-

Andra långfristiga räntefria fordringar

Ingående anskaffningsvärde	2 944	2 899	-	-
Nyteckning	622	201	-	-
Nedskrivning	-	-	-	-
Försäljning, utrangering och amortering	-136	-71	-	-
Omräkningsdifferens	43	-85	-	-
Utgående ack. anskaffningsvärden	3 473	2 944	-	-
Utgående redovisat värde	3 473	2 944	-	-



Signerat 2022-05-30 07:45:22 UTC

Oneflow ID 3111384 Sida 27 / 38




Pomona-gruppen AB

Sida 28 (36)

Org.nr 556279-4973 Säte: Stockholm
Årsredovisning 2021

Not 16	Andelar i dotterföretag	Kapital- andel	Röst- andel	Antal an- delar/aktier	Bokfört värde	
					2021-12-31	2020-12-31
	Argynnis Group AB	100,0%	100,0%	2 000 000	152 231	152 231
	Binar Handling Group AB	100,0%	100,0%	-	-	-
	Binar Handling AB	100,0%	100,0%	-	-	-
	Binar Handling SASU	100,0%	100,0%	-	-	-
	Binar Handling Süd GmbH	100,0%	100,0%	-	-	-
	Binar Verwaltungs GmbH	100,0%	100,0%	-	-	-
	Binar Handling GmbH	100,0%	100,0%	-	-	-
	BQL (Shanghai) Lifting Technology Co., l	100,0%	100,0%	-	-	-
	Binar Handling Otomasyon Sistemleri Tic.	100,0%	100,0%	-	-	-
	Binar Industrial Solutions AB	100,0%	100,0%	-	-	-
	Binar Solutions AB	100,0%	100,0%	-	-	-
	Binar Iterocon AB	100,0%	100,0%	-	-	-
	Standby Group AB	100,0%	100,0%	-	-	-
	Standby AB	100,0%	100,0%	-	-	-
	Standby Oy	100,0%	100,0%	-	-	-
	Standby Germany GmbH	100,0%	100,0%	-	-	-
	Standby GmbH	100,0%	100,0%	-	-	-
	Standby SASU	100,0%	100,0%	-	-	-
	Standby Mercura SAS	100,0%	100,0%	-	-	-
	Synergie SAS	100,0%	100,0%	-	-	-
	Standby Holding (UK) Ltd	100,0%	100,0%	-	-	-
	Standby RSG UK Ltd	100,0%	100,0%	-	-	-
	Drying Solution Sweden Holding AB	100,0%	100,0%	-	-	-
	Solaronics SA	100,0%	100,0%	-	-	-
	IRCON Drying Systems Corp	100,0%	100,0%	-	-	-
	Solaronics Drying Technology (Shangh	100,0%	100,0%	-	-	-
	SunTech Group AB	100,0%	100,0%	-	-	-
	TRIAB Tri Innovations AB	100,0%	100,0%	-	-	-
	IRCON Drying Systems AB	100,0%	100,0%	-	-	-
	Estinvest AB	100,0%	100,0%	3 580 000	28 711	28 711
	Eesti Hõõvelliist Oü	100,0%	100,0%	-	-	-
	EHL Prolist AB	100,0%	100,0%	-	-	-
	Liistuvabrik Oü	100,0%	100,0%	-	-	-
	Prolist Nordic AB	100,0%	100,0%	-	-	-
	Drewest Spzoo	100,0%	100,0%	-	-	-
	Grimslöv Partners AB	80,0%	80,0%	-	-	-
	Grimslöv Trä & List AB	100,0%	100,0%	-	-	-
	Grimslövs Fastighets AB	100,0%	100,0%	-	-	-
	Norlist AS	100,0%	100,0%	-	-	-
	Rindalslist AS	100,0%	100,0%	-	-	-
	Forneby Fastighets AB	100,0%	100,0%	-	-	-
	Pomona-gruppen Invest AB	100,0%	100,0%	1 000	-	-
	Pomona-gruppen Invest II AB	51,0%	51,0%	-	-	-
	Pomona-gruppen Invest III AB	80,0%	80,0%	-	-	-
	Modulpac AB	100,0%	100,0%	5 000	100 060	92 953
	Modulpac Montering AB	51,0%	51,0%	510	366	366
	Nordic Flow Group AB	100,0%	100,0%	1 000	33 443	33 443
	Debe Flow Group AB	100,0%	100,0%	-	-	-
	Debe Suomi Oy	100,0%	100,0%	-	-	-
	Debe Pumpar Norge AS	100,0%	100,0%	-	-	-
	Pemtec AB	100,0%	100,0%	-	-	-
	Marbäck Fastighets AB	100,0%	100,0%	-	-	-
	Debe Flow Group GmbH	100,0%	100,0%	-	-	-
	Växjöfabriken Produktions AB	100,0%	100,0%	-	-	-

 Signerat 2022-05-30 07:45:22 UTC

Oneflow ID 3111384 Sida 28 / 38



Pomona-gruppen AB

Sida 29 (36)

Org.nr 556279-4973 Säte: Stockholm
Årsredovisning 2021

Not 16	Andelar i dotterföretag forts	Kapital- andel	Röst- andel	Antal an- delar/aktier	Bokfört värde 2021-12-31	2020-12-31
	Stocktum Fastighets AB	100,0%	100,0%	1 000	100	100
	W Tools AB	100,0%	100,0%	2 000	2 700	2 700
	PrimeKey Intressenter AB	100,0%	100,0%	75 000	15 856	6 142
	PrimeKey Intressenter II AB	100,0%	100,0%	100 000	12 822	25
	Scandinavian Critical Infrastructure Protection Group-SCIPG AB	80,0%	80,0%	800	5 810	5 810
	MaxiDoor AB	100,0%	100,0%	-	-	-
	Tollor AB	100,0%	100,0%	-	-	-
	CIPCheckport AB	85,0%	85,0%	-	-	-
	Sålda bolag			-	-	13 625
					352 099	336 106

Uppgift om dotterbolagen

	Org.nr.	Säte
Argynnis Group AB	556246-1995	Trollhättan
Binar Handling Group AB	556616-1823	Trollhättan
Binar Handling AB	556439-2990	Trollhättan
Binar Handling SASU	492 882 469	Nantes, Frankrike
Binar Handling Süd GmbH	HRB 727259	Waldstetten, Tyskland
Binar Verwaltungs GmbH	HRB 728357	Waldstetten, Tyskland
Binar Handling GmbH	HRB 112220	Staufenberg, Tyskland
BQL (Shanghai) Lifting Technology Co.,	191310115MA1K4BNEXN	Shanghai, Kina
Binar Handling Otomasyon Sistemleri Tic.	271669-5	Istanbul, Turkiet
Binar Industrial Solutions AB	556717-9691	Trollhättan
Binar Solutions AB	556716-4677	Trollhättan
Binar Iterocon AB	556719-1597	Göteborg
Standby Group AB	556588-8103	Trollhättan
Standby AB	556088-7027	Trollhättan
Standby Oy	23 287 286	Espoo, Finland
Standby Germany GmbH	HRB 741196	Stuttgart, Tyskland
Standby GmbH	HRB 112421	Göttingen, Tyskland
Standby SASU	800 140 964	Paris, Frankrike
Standby Mercura SAS	310 999 891	Blois, Frankrike
Synergie SAS	392 396 214	Blois, Frankrike
Standby Holding (UK) Ltd	4660865	Cannock, Staffordshire, Storbritannien
Standby RSG UK Ltd	1892807	Cannock, Staffordshire, Storbritannien
Drying Solution Sweden Holding AB	559161-7518	Trollhättan
Solaronics SA	390 569 689	Lille, Frankrike
IRCON Drying Systems Corg	83-4416657	Wilmington, USA
Solaronics Drying Technology (Shangh	91310000MA1G0YQ60M	Shanghai, Kina
SunTech Group AB	556590-2375	Vänersborg
TRIAB Tri Innovations AB	556155-2521	Mölnadal
IRCON Drying Systems AB	556476-3026	Vänersborg
Estinvest AB	556240-7345	Stockholm
Eesti Hõõvelliist OÜ	10 106 065	Suure-Jaani, Estland
EHL Prolist AB	556802-0043	Stockholm
Liistuvabrik Oü	148 295 12	Tartu, Estland
Prolist Nordic AB	556801-4483	Ronneby
Drewest Spzoo	0000515683	Krzyz Wielkopolski, Polen
Grimslöv Partners AB	559291-1076	Stockholm
Grimslöv Trä & List AB	559225-0384	Stockholm
Grimslövs Fastighets AB	559291-7875	Stockholm
Norlist AS	918 194 320	Rindal, Norge
Rindalslist AS	984 057 067	Rindal, Norge
Fornaby Fastighets AB	556903-5644	Stockholm



Signerat 2022-05-30 07:45:22 UTC

Oneflow ID 3111384 Sida 29 / 38



Pomona-gruppen AB

Org.nr 556279-4973 Säte: Stockholm
Årsredovisning 2021

Sida 30 (36)

Uppgift om dotterbolagen forts	Org.nr.	Säte
Pomona-gruppen Invest AB	556566-7960	Stockholm
Pomona-gruppen Invest II AB	559093-5738	Stockholm
Pomona-gruppen Invest III AB	559207-1673	Stockholm
Modulpac AB	556220-4858	Stockholm
Modulpac Montering AB	556717-3827	Stockholm
Nordic Flow Group AB	556547-3351	Växjö
Debe Flow Group AB	556095-1450	Sundbyberg
Debe Suomi Oy	2555497-4	Lohja, Finland
Debe Pumpar Norge AS	916 933 037	Nedre Eiker, Norge
Pemtec AB	556861-6543	Borås
Marbäck Fastighets AB	556211-0899	Ulricehamn
Debe Flow Group GmbH	HRB 24146	Limbach-Oberfrohna, Tyskland
Växjöfabriken Produktions AB	556427-0857	Växjö
Stocktum Fastighets AB	556731-6939	Stockholm
W Tools AB	556330-5431	Alvesta
PrimeKey Intressenter AB	559162-9604	Stockholm
PrimeKey Intressenter II AB	559259-1324	Stockholm
Scandinavian Critical Infrastructure		
Protection Group-SCIPG AB	559152-2825	Stockholm
MaxiDoor AB	556216-6289	Lindesberg
Tollor AB	556077-7491	Göteborg
CIPCheckpoint AB	559035-5698	Stockholm

TRIAB Tri Innovations AB tillverkar och säljer ugnsystem och anläggningar för industriella värmeapplikationer.

Grimslöv Partners AB med dotterbolag tillverkar och säljer kvalitativa tak- och golvlister.

	Kapitalandel	Röstandel	Bokfört värde i Mb	Antal Bokfört värde andelar i koncernen
Not 17 Andelar i intressebolag				
Direkt ägda				
AGES Industri AB(publ)	29,90%	29,70%	12 503	2 103 545 49 204
Xano Industri AB(publ)	28,77%	29,37%	13 020	8 414 180 227 720
			25 523	276 924
Indirekt ägda				
Optolexia AB	27,3%	27,3%	-	1 458 -
			25 523	276 924

Föregående år ingick Itab Shop Concept AB(publ) i ovan med ett bokfört värde i moderbolaget om 108.881 och i koncernen med 478.381. Då innehavet sedan mars 2021 uppgår till 17,34 % ingår Itab i andra långfristiga värdepappersinnehav per 2021-12-31.

Uppgift om intressebolagens organisationsnummer och säte mm	Org.nr.	Säte	Justerat eget kapital	Resultat efter skatt
AGES Industri AB(publ)	556234-6204	Halmstad	365 000	26 000
Optolexia AB	559013-9282	Stockholm	89 369	-28 668
Xano Industri AB(publ)	556076-2055	Jönköping	1 341 000	342 000



Signerat 2022-05-30 07:45:22 UTC

Oneflow ID 3111384 Sida 30 / 38



Pomona-gruppen AB

Org.nr 556279-4973 Säte: Stockholm
Årsredovisning 2021

Sida 31 (36)

Koncernen		Moderbolag	
2021-12-31	2020-12-31	2021-12-31	2020-12-31

Uppgift om de noterade intressebolagens bokförda värde samt börsvärde.

Bokfört värde	276 924	881 104	25 523	134 404
Börsvärde	2 860 400	1 552 141	2 860 400	1 552 141

Uppgifterna ovan avser AGES Industri AB(publ) och Xano Industrier AB (publ). A-aktier har värderats som B-aktier. Itab Shop Concept AB(publ) ingår 2021-12-31 i andra långfristiga värdepappersinnehav då andelen uppgår till 17,34%. Marknadsvärdet på Itabaktierna uppgår den 31 dec 2021 till 507.488. Föregående år ingick innehavet i börsvärdet med 358.169 och i bokfört värde i koncernen med 478.381 och bokfört värde i moderbolaget med 108.881.

Koncernen		Moderbolag	
2021-12-31	2020-12-31	2021-12-31	2020-12-31

Not 18 Förutbetalda kostnader & upplupna intäkter

Förutbetalda hyror	6 175	5 456	682	660
Förutbetalda försäkringspremier	416	1 091	243	233
Upplupna ränteintäkter	-	923	-	-
Upplupna hyresintäkter	249	245	-	-
Övriga poster	19 602	12 045	174	516
	26 442	19 760	1 099	1 409

Not 19 Eget kapital

Aktieägarna har lämnat villkorat aktieägartillskott som uppgår ackumulerat till 280.037 (280.037). Aktiekapitalet är fördelat på 134 754 aktier som fördelar sig på följande antal, aktieslag och röstvärde: 4.380 st A stam med röstvärde 1, 126.624 st B stam med röstvärde 1/10 samt 3.750 st C pref med röstvärde 1/10. Kvotvärdet per aktie är 100 kr.

Koncernen		Moderbolag	
2021-12-31	2020-12-31	2021-12-31	2020-12-31

Not 20 Obeskattade reserver

Avsättning till periodiseringsfond		78 800	65 300
Ack. skillnad mellan bokförd avskrivning & planmässig avskrivning		-	-
S:a obeskattade reserver		78 800	65 300



Signerat 2022-05-30 07:45:22 UTC

Oneflow ID 3111384 Sida 31 / 38



Pomona-gruppen AB

Org.nr 556279-4973 Säte: Stockholm
Årsredovisning 2021

Sida 32 (36)

Not 21 Avsättningar

Avsättningar för pensioner

	Koncernen		Moderbolag	
	2021-12-31	2020-12-31	2021-12-31	2020-12-31
Enligt tryggandelagen	-	-	-	-
Utanför tryggandelagen	13 445	13 276	4 000	4 000
S:a avsättningar för pensioner	13 445	13 276	4 000	4 000

Övriga avsättningar

Koncernen

	Produkt garantier	Tvister	Övrigt	SUMMA
Saldo 2019-12-31	18 378	-	5 047	23 425
Nya avsättningar/förvärv av bolag	8 259	-	2 920	11 179
Ianspråktaget belopp	-5 805	-	-	-5 805
Återfört outnyttjat belopp	-2 274	-	-4 058	-6 332
Valutakursdifferens	-531	-	-195	-726
Saldo 2020-12-31	18 027	-	3 714	21 741
Nya avsättningar/förvärv av bolag	13 696	-	168	13 864
Ianspråktaget belopp	-8 793	-	-2 733	-11 526
Återfört outnyttjat belopp	-4 426	-	-450	-4 876
Valutakursdifferens	288	-	99	387
Saldo 2021-12-31	18 792	-	798	19 590

Moderbolaget

Saldo 2019-12-31	-	-	-	-
Nya avsättningar	-	-	-	-
Ianspråktaget belopp	-	-	-	-
Återfört outnyttjat belopp	-	-	-	-
Saldo 2020-12-31	-	-	-	-
Nya avsättningar	-	-	-	-
Ianspråktaget belopp	-	-	-	-
Återfört outnyttjat belopp	-	-	-	-
Saldo 2021-12-31	-	-	-	-

Not 22 Långfristiga skulder

Andel av långfristiga skulder som förfaller senare än 5 år efter balansdagen

	Koncernen		Moderbolag	
	2021-12-31	2020-12-31	2021-12-31	2020-12-31
Skulder till kreditinstitut	40 762	29 366	-	-
S:a långfristiga skulder	40 762	29 366	-	-

Not 23 Checkräkningskredit

Beviljat belopp på checkräkningskredit uppgår i koncernen till 289.553 (292.715) och i moderbolaget till 120.000 (120.000).



Signerat 2022-05-30 07:45:22 UTC

Oneflow ID 3111384 Sida 32 / 38



Pomona-gruppen AB

Org.nr 556279-4973 Säte: Stockholm
Årsredovisning 2021

Sida 33 (36)

Not 24	Upplupna kostnader & förutbetalda intäkter	Koncernen		Moderbolag	
		2021-12-31	2020-12-31	2021-12-31	2020-12-31
	Upplupna räntekostnader	2	572	-	-
	Upplupna löner och semesterlöner	84 859	69 149	1 662	1 533
	Upplupna sociala avgifter	15 587	14 285	522	482
	Förutbetalda intäkter	51 665	94 282	-	-
	Övriga poster	35 418	23 291	607	713
	S:a upplupna kostnader & förutbetalda intäkter	187 531	201 579	2 791	2 728

Not 25 Uppskjuten skatt

Uppskjutna skattefordringar

Underskottsavdrag	1 173	1 699	-	-
Avsättningar	3 476	8 553	856	856
Internvinst i lager	74	69	-	-
Övrigt	3 447	3 337	-	-
Utgående balans	8 170	13 658	856	856

Uppskjutna skatteskulder

Anläggningstillgångar	791	1 614	-	-
Obeskattade reserver	27 737	18 486	-	-
Övrigt	1 064	1 691	-	-
Utgående balans	29 592	21 791	-	-

Ovanstående uppskjutna skattefordringar och skatteskulder redovisas i balansräkningen delvis netto efter beaktande av kvittningsmöjligheter.

Uppskjutna skattefordringar och uppskjutna skatteskulder har värderats efter de skattesatser som gäller per balansdagen.

Not 26 Operationella leasingavtal

Framtida nominella minimileaseavgifter för ej uppsägningsbara leasingavtal:	Koncernen		Moderbolag	
	2021	2020	2021	2020
Förfaller till betalning inom 12 mån	25 804	22 292	2 708	2 641
Förfaller till betalning inom 13 - 60 mån	53 167	49 017	10 832	10 565
Förfaller till betalning senare än 60 mån	4 544	5 235	-	-
Summa framtida leasingavgifter	83 515	76 544	13 540	13 206
Kostnadsförda leasingavgifter har uppgått till:				
Lokalhyror	30 529	31 781	2 935	3 033
Övriga leasingavgifter	20 010	17 491	291	180
Totalt	50 539	49 272	3 226	3 213



Signerat 2022-05-30 07:45:22 UTC

Oneflow ID 3111384 Sida 33 / 38



Pomona-gruppen AB

Org.nr 556279-4973 Säte: Stockholm
Årsredovisning 2021

Sida 34 (36)

Not 27 Pågående uppdrag till fast pris

	Koncernen		Moderbolag	
	2021-12-31	2020-12-31	2021-12-31	2020-12-31
<u>Upparbetad men ej fakturerad intäkt</u>				
Upparbetade intäkter	24 421	36 958	-	-
Fakturerade belopp till kund	-14 605	-17 104	-	-
Redovisat i balansräkningen	9 816	19 854	-	-
<u>Fakturerad men ej upparbetad intäkt</u>				
Fakturerade belopp till kund	16 104	9 844	-	-
Upparbetade intäkter	-8 342	-3 543	-	-
Redovisat i balansräkningen	7 762	6 301	-	-

Not 28 Ställda säkerheter

	Koncernen		Moderbolag	
	2021-12-31	2020-12-31	2021-12-31	2020-12-31
För egna skulder & avsättningar				
<u>Avseende skulder till kreditinstitut</u>				
Företagsinteckningar	151 264	135 464	-	-
Fastighetsinteckningar	82 440	57 840	-	-
Aktier i dotterföretag	-	-	-	-
Aktier i intressebolag	169 262	224 712	10 388	10 388
Aktier i övriga bolag	-	-	-	-
Spärrade bankmedel	5 331	6 681	5 245	5 245
För egna pensionsåtaganden	4 000	4 000	4 000	4 000
Maskiner med äganderättsförbehåll	39 915	41 578	-	-
S:a avseende egna skulder & avsättningar	452 212	470 275	19 633	19 633
S:a ställda säkerheter	452 212	470 275	19 633	19 633

Not 29 Eventualförpliktelser


Borgen till förmån för dotterföretag	-	-	-	-
Övriga ansvarsförbindelser	7 636	10 507	-	-
S:a ansvarsförbindelser	7 636	10 507	-	-

	Koncernen		Moderbolag	
	2021	2020	2021	2020
Not 30 Justering för poster som inte ingår i kassaflödet ovan				
Avskrivningar (+)	121 497	116 261	910	910
Reavinst (-)/-förlust (+) vid försäljning av anläggningstillgångar	-2 790	-2 214	-179	-87
Resultatandelar i intresseföretag (-)	35 727	-20 500	-	-
Övriga poster	4 494	1 034	-	-
	158 928	94 581	731	823

Not 31 Inköp & försäljning mellan koncernföretag

Inköp	-	-
Försäljning	17 625	17 698

Vid inköp och försäljning mellan koncernföretag tillämpas samma principer för prissättning som vid transaktioner med externa parter.

 Signerat 2022-05-30 07:45:22 UTC

Oneflow ID 3111384 Sida 34 / 38



Pomona-gruppen AB
Org.nr 556279-4973 Säte: Stockholm
Årsredovisning 2021

Sida 35 (36)

Not 32 Medelantalet anställda mm	2021		2020	
	Antal anställda	Varav män	Antal anställda	Varav män
Medelantalet anställda				
Moderbolaget				
Sverige	5	60%	6	50%
Dotterföretag				
Sverige	489	85%	404	85%
Estland	324	44%	346	44%
Frankrike	138	78%	130	79%
Tyskland	81	84%	91	82%
Polen	5	40%	12	58%
Norge	41	93%	37	92%
Finland	7	86%	7	86%
USA	11	71%	22	73%
Storbritannien	28	64%	9	67%
Kina	7	100%	6	100%
Australien	2	50%	3	67%
Övriga	1	100%	2	100%
Koncernen totalt	1 139	72%	1 075	70%

Styrelseledamöter & ledande befattningshavare	2021		2020	
	Antal	Varav män	Antal	Varav män
Koncernen (inkl dotterbolag)				
Styrelseledamöter	129	91%	122	93%
Verkställande direktörer och andra ledande befattningshavare	36	86%	34	88%

Not 33 Lämnade koncernbidrag till dotterbolag

Upprättad årsredovisning innebär att koncernbidrag om totalt 11.860 kr har lämnats. De lämnade koncernbidragen fördelas enligt följande: Pomona-gruppen Invest AB 3.860 kr och PrimeKey Intressenter AB 8.000 kr.

Not 34 Transaktioner med närstående

Utöver styrelsearvodet har styrelseledamoten Tomas Tedgren erhållit marknadsmässigt konsultarvode för utförda tjänster. Tomas Tedgren har via eget bolag varit fast engagerad på deltid för vissa uppdrag och erhållit ett fast arvode för den nedlagda tiden.

Not 35 Åtaganden till utomstående investeringsfonder

Koncernen har via dotterbolaget Pomona-gruppen Invest AB åtaganden att medverka i framtida investeringar som genomförs via utomstående investeringsfonder.



Signerat 2022-05-30 07:45:22 UTC

Oneflow ID 3111384 Sida 35 / 38



Pomona-gruppen AB

Org.nr 556279-4973 Säte: Stockholm
Årsredovisning 2021

Sida 36 (36)

Not 36	Likvida medel	Koncernen		Moderbolag	
		2021-12-31	2020-12-31	2021-12-31	2020-12-31
	Kassamedel	118	104	-	-
	Banktillgodohavanden	1 227 796	601 631	870 036	273 176
	Kortfristiga placeringar	-	-	-	-
	Medel på koncernkonton	-	-	-	-
		1 227 914	601 735	870 036	273 176

Not 37 Händelser efter räkenskapsårets slut

I mars har Argynnis Group AB sålt samtliga aktier i Binar Handling Group AB.

I mars har Debe Flow Group AB förvärvat samtliga aktier i Matsco AB.

Pandemins fortsatta påverkan på omvärlden och på koncernen är svår att bedöma.

Rysslands invasion av Ukraina får konsekvenser som är svåra att överblicka. Koncernen har leverantörer och kunder i Europa och övriga Världen som direkt eller indirekt påverkats av kriget vilket orsakat leveransstörningar och högre priser. Det är dock svårt att i nuläget bedöma vilka framtida effekter detta krig kan komma att innebära.

Not 38 Förslag till vinstdisposition

Till årsstämman förfogande står följande medel:

-balanserad vinst:	1 007 978 946 kr
-återbetalning av villkorat aktieägartillskott	- kr
-årets resultat	<u>601 298 130 kr</u>
Summa kronor	1 609 277 076 kr

Styrelsen föreslår följande disposition:

-att till aktieägarna utdela	- kr
-i ny räkning överföres	<u>1 609 277 076 kr</u>
Summa kronor	1 609 277 076 kr

Stockholm den dag som framgår av vår elektroniska signatur

Claes Johnson
Ordförande

Fredrik Rapp
Verkställande direktör

Susanne Rapp Nilsson


Charlotte Rapp Hamrén

Olof Marköö

Tomas Tedgren

Min revisionsberättelse har lämnats den dag som framgår av min elektroniska signatur

Henrietta Segenmark
Auktoriserad revisor

 Signerat 2022-05-30 07:45:22 UTC

Oneflow ID 3111384 Sida 36 / 38



Deltagare

POMONA-GRUPPEN AKTIEBOLAG 556279-4973 Sverige

Signerat med Svenskt BankID

Namn returnerat från Svenskt BankID: Fredrik Rapp

Fredrik Rapp
VD

2022-05-25 09:56:06 UTC

Datum

Leveranskanal: E-post

Signerat med Svenskt BankID

Namn returnerat från Svenskt BankID: Claes Johnson

Claes Johnson
Ordförande

2022-05-25 11:09:09 UTC

Datum

Leveranskanal: E-post

Signerat med Svenskt BankID

Namn returnerat från Svenskt BankID: Susanne Rapp Nilsson

Susanne Rapp Nilsson

2022-05-27 09:34:16 UTC

Datum

Leveranskanal: E-post

Signerat med Svenskt BankID

Namn returnerat från Svenskt BankID: Charlotte Rapp Hamrén

Charlotte Rapp Hamrén

2022-05-27 09:01:35 UTC

Datum

Leveranskanal: E-post

Signerat med Svenskt BankID

Namn returnerat från Svenskt BankID: Per Nils Tomas Tedgren

Tomas Tedgren

2022-05-25 10:20:01 UTC

Datum

Leveranskanal: E-post

Signerat med Svenskt BankID

Namn returnerat från Svenskt BankID: Eric Olof Ivar Marköö

Olof Marköö

2022-05-27 08:30:21 UTC

Datum

Leveranskanal: E-post



HENRIETTA SEGENMARK Sverige

Signerat med Svenskt BankID

2022-05-30 07:45:22 UTC

Namn returnerat från Svenskt BankID: S Henrietta Krpuljevic
Segenmark

Datum

Henrietta Segenmark

Leveranskanal: E-post



Revisionsberättelse

Till bolagsstämman i Pomona-gruppen AB, org.nr 556279-4973

Rapport om årsredovisningen och koncernredovisningen

Uttalanden

Jag har utfört en revision av årsredovisningen och koncernredovisningen för Pomona-gruppen AB för år 2021.

Enligt min uppfattning har årsredovisningen och koncernredovisningen upprättats i enlighet med årsredovisningslagen och ger en i alla väsentliga avseenden rättvisande bild av moderbolagets och koncernens finansiella ställning per den 31 december 2021 och av dessas finansiella resultat och kassaflöde för året enligt årsredovisningslagen. Förvaltningsberättelsen är förenlig med årsredovisningens och koncernredovisningens övriga delar.

Jag tillstyrker därför att bolagsstämman fastställer resultaträkningen och balansräkningen för moderbolaget och koncernen.

Grund för uttalanden

Jag har utfört revisionen enligt International Standards on Auditing (ISA) och god revisionssed i Sverige. Mitt ansvar enligt dessa standarder beskrivs närmare i avsnittet Revisorns ansvar. Jag är oberoende i förhållande till moderbolaget och koncernen enligt god revisorssed i Sverige och har i övrigt fullgjort mitt yrkesetiska ansvar enligt dessa krav.

Jag anser att de revisionsbevis jag har inhämtat är tillräckliga och ändamålsenliga som grund för mina uttalanden.

Styrelsens och verkställande direktörens ansvar

Det är styrelsen och verkställande direktören som har ansvaret för att årsredovisningen och koncernredovisningen upprättas och att de ger en rättvisande bild enligt årsredovisningslagen. Styrelsen och verkställande direktören ansvarar även för den interna kontroll som de bedömer är nödvändig för att upprätta en årsredovisning och koncernredovisning som inte innehåller några väsentliga felaktigheter, vare sig dessa beror på oegentligheter eller misstag.

Vid upprättandet av årsredovisningen och koncernredovisningen ansvarar styrelsen och verkställande direktören för bedömningen av bolagets och koncernens förmåga att fortsätta verksamheten. De upplyser, när så är tillämpligt, om förhållanden som kan påverka förmågan att fortsätta verksamheten och att använda antagandet om fortsatt drift. Antagandet om fortsatt drift tillämpas dock inte om styrelsen och verkställande direktören avser att likvidera bolaget, upphöra med verksamheten eller inte har något realistiskt alternativ till att göra något av detta.

Revisorns ansvar

Mina mål är att uppnå en rimlig grad av säkerhet om huruvida årsredovisningen och koncernredovisningen som helhet inte innehåller några väsentliga felaktigheter, vare sig dessa beror på oegentligheter eller misstag, och att lämna en revisionsberättelse som innehåller mina uttalanden. Rimlig säkerhet är en hög grad av säkerhet, men är ingen garanti för att en revision som utförs enligt ISA och god revisionssed i Sverige alltid kommer att upptäcka en väsentlig felaktighet om en sådan finns. Felaktigheter kan uppstå på grund av oegentligheter eller misstag och anses vara väsentliga om de enskilt eller tillsammans rimligen kan förväntas påverka de ekonomiska beslut som användare fattar med grund i årsredovisningen och koncernredovisningen.

En ytterligare beskrivning av mitt ansvar för revisionen av årsredovisningen och koncernredovisningen finns på Revisorsinspektionens webbplats: www.revisorsinspektionen.se/revisornsansvar. Denna beskrivning är en del av revisionsberättelsen.



Rapport om andra krav enligt lagar och andra författningar

Uttalanden

Utöver min revision av årsredovisningen och koncernredovisningen har jag även utfört en revision av styrelsens och verkställande direktörens förvaltning för Pomona-gruppen AB för år 2021 samt av förslaget till dispositioner beträffande bolagets vinst eller förlust.

Jag tillstyrker att bolagsstämman disponerar vinsten enligt förslaget i förvaltningsberättelsen och beviljar styrelsens ledamöter och verkställande direktören ansvarsfrihet för räkenskapsåret.

Grund för uttalanden

Jag har utfört revisionen enligt god revisionssed i Sverige. Mitt ansvar enligt denna beskrivs närmare i avsnittet Revisorns ansvar. Jag är oberoende i förhållande till moderbolaget och koncernen enligt god revisorssed i Sverige och har i övrigt fullgjort mitt yrkesetiska ansvar enligt dessa krav.

Jag anser att de revisionsbevis jag har inhämtat är tillräckliga och ändamålsenliga som grund för mina uttalanden.

Styrelsens och verkställande direktörens ansvar

Det är styrelsen som har ansvaret för förslaget till dispositioner beträffande bolagets vinst eller förlust. Vid förslag till utdelning innefattar detta bland annat en bedömning av om utdelningen är försvarlig med hänsyn till de krav som bolagets och koncernens verksamhetsart, omfattning och risker ställer på storleken av moderbolagets och koncernens egna kapital, konsolideringsbehov, likviditet och ställning i övrigt.

Styrelsen ansvarar för bolagets organisation och förvaltningen av bolagets angelägenheter. Detta innefattar bland annat att fortlöpande bedöma bolagets och koncernens ekonomiska situation, och att tillse att bolagets organisation är utformad så att bokföringen, medelsförvaltningen och bolagets ekonomiska angelägenheter i övrigt kontrolleras på ett betryggande sätt. Den verkställande direktören ska sköta den löpande förvaltningen enligt styrelsens riktlinjer och anvisningar och bland annat vidta de åtgärder som är nödvändiga för att bolagets bokföring ska fullgöras i överensstämmelse med lag och för att medelsförvaltningen ska skötas på ett betryggande sätt.

Revisorns ansvar

Mitt mål beträffande revisionen av förvaltningen, och därmed mitt uttalande om ansvarsfrihet, är att inhämta revisionsbevis för att med en rimlig grad av säkerhet kunna bedöma om någon styrelseledamot eller verkställande direktören i något väsentligt avseende:

- företagit någon åtgärd eller gjort sig skyldig till någon försummelse som kan föranleda ersättningskyldighet mot bolaget
- på något annat sätt handlat i strid med aktiebolagslagen, årsredovisningslagen eller bolagsordningen.

Mitt mål beträffande revisionen av förslaget till dispositioner av bolagets vinst eller förlust, och därmed mitt uttalande om detta, är att med rimlig grad av säkerhet bedöma om förslaget är förenligt med aktiebolagslagen.

Rimlig säkerhet är en hög grad av säkerhet, men ingen garanti för att en revision som utförs enligt god revisionssed i Sverige alltid kommer att upptäcka åtgärder eller försummelse som kan föranleda ersättningskyldighet mot bolaget, eller att ett förslag till dispositioner av bolagets vinst eller förlust inte är förenligt med aktiebolagslagen.

En ytterligare beskrivning av mitt ansvar för revisionen av förvaltningen finns på Revisorsinspektionens webbplats: www.revisorsinspektionen.se/revisornsansvar. Denna beskrivning är en del av revisionsberättelsen.

Stockholm den dag som framgår av min elektroniska signatur

Henrietta Segenmark
Auktoriserad revisor



Deltagare

HENRIETTA SEGENMARK Sverige

Signerat med Svenskt BankID

2022-05-30 07:46:25 UTC

Namn returnerat från Svenskt BankID: S Henrietta Krpuljevic
Segenmark

Datum

Henrietta Segenmark

Leveranskanal: E-post