



ÅRSREGNSKAPET FOR REGNSKAPSÅRET 2020 - GENERELL INFORMASJON

Enheten

Organisasjonsnummer: 814 591 662
Organisasjonsform: Aksjeselskap
Foretaksnavn: INSIVA AS
Forretningsadresse: Lillevannsveien 17B
0788 OSLO

Regnskapsår

Årsregnskapets periode: 01.01.2020 - 31.12.2020

Konsern

Morselskap i konsern: Nei

Regnskapsregler

Regler for små foretak benyttet: Ja
Benyttet ved utarbeidelsen av årsregnskapet til selskapet: Regnskapslovens alminnelige regler

Årsregnskapet fastsatt av kompetent organ

Bekreftet av representant for selskapet: Formuesforvaltning Forretningsførsel AS
Dato for fastsettelse av årsregnskapet: 05.07.2021

Grunnlag for avgivelse

År 2020: Årsregnskapet er elektronisk innlevert
År 2019: Tall er hentet fra elektronisk innlevert årsregnskap fra 2020

Det er ikke krav til at årsregnskapet m.v. som sendes til Regnskapsregisteret er undertegnet. Kontrollen på at dette er utført ligger hos revisor/enhetens øverste organ. Sikkerheten ivaretas ved at innsender har rolle/rettighet for innsending av årsregnskapet via Altinn, og ved at det bekreftes at årsregnskapet er fastsatt av kompetent organ.

Brønnøysundregistrene, 14.07.2022



Resultatregnskap

Beløp i: NOK	Note	2020	2019
RESULTATREGNSKAP			
Inntekter			
Avkastning på finansinvesteringer	1	458 485	602 205
Sum inntekter		458 485	602 205
Kostnader			
Lønnskostnad	2		
Negativ avkastning på finansinvesteringer	1		
Annen driftskostnad	2	201 133	112 046
Sum kostnader		201 133	112 046
Driftsresultat		257 352	490 159
Finansinntekter og finanskostnader			
Annen renteinntekt		1 184	2 160
Sum finansinntekter		1 184	2 160
Netto finans		1 184	2 160
Ordinært resultat før skattekostnad		258 536	492 319
Skattekostnad på ordinært resultat	3		
Ordinært resultat etter skattekostnad		258 536	492 319
Årsresultat		258 536	492 319
Årsresultat etter minoritetsinteresser		258 536	492 319
Totalresultat		258 536	492 319
Overføringer og disponeringer			
Ordinært utbytte		579 000	566 500
Overført fra annen egenkapital		-320 464	-74 181
Sum overføringer og disponeringer	7	258 536	492 319



Balanse

Beløp i: NOK	Note	2020	2019
BALANSE - EIENDELER			
Anleggsmidler			
Immaterielle eiendeler			
Utsatt skattefordel	3		
Finansielle anleggsmidler			
Investeringer i aksjer og andeler	4	250 000	250 000
Andre langsiktige fordringer	6	150 000	150 000
Sum finansielle anleggsmidler		400 000	400 000
Sum anleggsmidler		400 000	400 000
Omløpsmidler			
Varer			
Investeringer			
Omløpsaksjer og -aksjefond	5	8 355 011	8 450 367
Andeler i deltakerligende selskaper	5	435 814	715 114
Obligasjoner og pengemarkedsfond	5	3 200 866	3 176 035
Andre finansielle instrumenter	5	268 918	268 918
Sum investeringer		12 260 608	12 610 434
Bankinnskudd, kontanter og lignende			
Bankinnskudd, kontanter o.l.		163 500	127 916
Sum bankinnskudd, kontanter og lignende		163 500	127 916
Sum omløpsmidler		12 424 108	12 738 350
SUM EIENDELER		12 824 108	13 138 350
BALANSE - EGENKAPITAL OG GJELD			
Egenkapital			
Innskutt egenkapital			
Aksjekapital	7, 8	273 000	273 000



Balanse

Beløp i: NOK	Note	2020	2019
Overkurs	7	1 205 846	1 205 846
Sum innskutt egenkapital		1 478 846	1 478 846
Opptjent egenkapital			
Annen egenkapital	7	10 727 796	11 048 260
Sum opptjent egenkapital		10 727 796	11 048 260
Sum egenkapital		12 206 642	12 527 106
Gjeld			
Langsiktig gjeld			
Utsatt skatt	3		
Annen langsiktig gjeld			
Sum langsiktig gjeld		0	0
Kortsiktig gjeld			
Leverandørgjeld			5 134
Betalbar skatt	3		
Utbytte	7	579 000	566 500
Annen kortsiktig gjeld		38 466	39 611
Sum kortsiktig gjeld		617 466	611 245
Sum gjeld		617 466	611 245
SUM EGENKAPITAL OG GJELD		12 824 108	13 138 350



Brønnøysundregistrene

ÅRSREGNSKAP FOR REGNSKAPSÅRET 2020 - GENERELL INFORMASJON

Journalnummer: 2021 607768

Enheten

Organisasjonsnummer: 814 591 662
Organisasjonsform: Aksjeselskap
Foretaksnavn: INSIVA AS
Forretningsadresse: Lillevannsveien 17B
0788 OSLO

Regnskapsår

Årsregnskapets periode: 01.01.2020 - 31.12.2020

Konsern

Morselskap i konsern: Nei

Regnskapsregler

Regler for små foretak benyttet: Ja
Benyttet ved utarbeidelsen av
årsregnskapet til selskapet: Regnskapslovens alminnelige regler

Årsregnskapet fastsatt av kompetent organ

Bekreftet av representant for selskapet: Formuesforvaltning Forretningsførsel AS
Dato for fastsettelse av årsregnskapet: 05.07.2021

Revisjon

Selskapet har besluttet at årsregnskapet
ikke skal revideres: Ja
Årsregnskapet er utarbeidet av ekstern
autorisert regnskapsfører: Ja
Ekstern autorisert regnskapsfører har i
løpet av regnskapsåret bistått ved den
løpende regnskapsføringen eller utført
andre tjenester for selskapet enn å
utarbeide årsregnskapet: Ja

Grunnlag for avgivelse

År 2020: Årsregnskap er elektronisk innlevert.
År 2019: Tall er hentet fra elektronisk innlevert årsregnskap fra 2020.

Det er ikke krav til at årsregnskapet m.v. som sendes til Regnskapsregisteret er undertegnet. Kontrollen på at dette er utført ligger hos revisor/enhetens øverste organ. Sikkerheten ivaretas ved at innsender har rolle/rettighet for innsending av årsregnskapet via Altinn, og ved at det bekreftes at årsregnskapet er fastsatt av kompetent organ.

Brønnøysundregistrene, 04.08.2021

Brønnøysundregistrene
Postadresse: Postboks 900, 8910 Brønnøysund
Telefon: 75 00 75 00
E-post: firmapost@brreg.no Internett: www.brreg.no
Organisasjonsnummer: 974 760 673



Organisasjonsnr: 814 591 662
INSIVA AS

RESULTATREGNSKAP

Beløp i: NOK	Note	2020	2019
RESULTATREGNSKAP			
Inntekter			
Avkastning på finansinvesteringer	1	458 485	602 205
Sum inntekter		458 485	602 205
Kostnader			
Lønnskostnad	2		
Negativ avkastning på finansinvesteringer	1		
Annen driftskostnad	2	201 133	112 046
Sum kostnader		201 133	112 046
Driftsresultat		257 352	490 159
Finansinntekter og finanskostnader			
Annen renteinntekt		1 184	2 160
Sum finansinntekter		1 184	2 160
Netto finans		1 184	2 160
Ordinært resultat før skattekostnad			
Skattekostnad på ordinært resultat	3		
Ordinært resultat etter skattekostnad		258 536	492 319
Årsresultat		258 536	492 319
Årsresultat etter minoritetsinteresser		258 536	492 319
Totalresultat		258 536	492 319
Overføringer og disponeringer			
Ordinært utbytte		579 000	566 500
Overført fra annen egenkapital		-320 464	-74 181
Sum overføringer og disponeringer	7	258 536	492 319



Organisasjonsnr: 814 591 662
INSIVA AS

BALANSE

Beløp i: NOK	Note	2020	2019
BALANSE - EIENDELER			
Anleggsmidler			
Immaterielle eiendeler			
Utsatt skattefordel	3		
Finansielle anleggsmidler			
Investeringer i aksjer og andeler	4	250 000	250 000
Andre langsiktige fordringer	6	150 000	150 000
Sum finansielle anleggsmidler		400 000	400 000
Sum anleggsmidler		400 000	400 000
Omløpsmidler			
Varer			
Investeringer			
Omløpsaksjer og -aksjefond	5	8 355 011	8 450 367
Andeler i deltakerligende selskaper	5	435 814	715 114
Obligasjoner og pengemarkedsfond	5	3 200 866	3 176 035
Andre finansielle instrumenter	5	268 918	268 918
Sum investeringer		12 260 608	12 610 434
Bankinnskudd, kontanter og lignende			
Bankinnskudd, kontanter o. l.		163 500	127 916
Sum bankinnskudd, kontanter og lignende		163 500	127 916
Sum omløpsmidler		12 424 108	12 738 350
SUM EIENDELER		12 824 108	13 138 350
BALANSE - EGENKAPITAL OG GJELD			
Egenkapital			
Innskutt egenkapital			
Aksjekapital	7, 8	273 000	273 000
Overkurs	7	1 205 846	1 205 846
Sum innskutt egenkapital		1 478 846	1 478 846



Opptjent egenkapital			
Annen egenkapital	7	10 727 796	11 048 260
Sum opptjent egenkapital		10 727 796	11 048 260
Sum egenkapital		12 206 642	12 527 106
Gjeld			
Langsiktig gjeld			
Utsatt skatt	3		
Annen langsiktig gjeld			
Sum langsiktig gjeld		0	0
Kortsiktig gjeld			
Leverandørgjeld			5 134
Betalbar skatt	3		
Utbytte	7	579 000	566 500
Annen kortsiktig gjeld		38 466	39 611
Sum kortsiktig gjeld		617 466	611 245
Sum gjeld		617 466	611 245
SUM EGENKAPITAL OG GJELD		12 824 108	13 138 350



Organisasjonsnr: 814 591 662
INSIVA AS


NOTEOPPLYSNINGER - SELSKAP - alle poster oppgitt i hele tall


Note

Antall årsverk i regnskapsåret

Virksomheten har hatt følgende antall årsverk:
0.00




 Legally signed by
Sigmund Berle Jensen
05.07.2021

 Legally signed by
Øystein Berle Jensen
27.07.2021

Årsregnskap 2020

Insiva AS

org. nr. 814 591 662



Utarbeidet av Formuesforvaltning Forretningsførsel AS



Insiva AS

RESULTATREGNSKAP 01.01. - 31.12.

	Note	2020	2019
DRIFTSINNEKTER			
Avkastning på finansinvesteringer	1	458 485	602 205
SUM DRIFTSINNEKT		458 485	602 205
DRIFTSKOSTNADER			
Annen driftskostnad	2	(201 133)	(112 046)
SUM DRIFTSKOSTNAD		(201 133)	(112 046)
DRIFTSRESULTAT		257 352	490 159
FINANSPOSTER			
Annen renteinntekt		1 184	2 160
SUM FINANSPOSTER		1 184	2 160
ORDINÆRT RESULTAT FØR SKATTEKOSTNAD		258 536	492 319
Skattekostnad på ordinært resultat	3	0	0
ÅRSRESULTAT		258 536	492 319
DISPONERING (DEKNING) AV ÅRSRESULTATET			
Foreslått utbytte		579 000	566 500
Overført fra annen egenkapital		(320 464)	(74 181)
SUM DISPONERT (DEKKET)	7	258 536	492 319



Insiva AS

BALANSE PR. 31.12.

	Note	2020	2019
EIENDELER			
ANLEGGSMIDLER			
Finansielle anleggsmidler			
Investeringer i aksjer og andeler	4	250 000	250 000
Andre langsiktige fordringer	6	150 000	150 000
Sum finansielle anleggsmidler		400 000	400 000
SUM ANLEGGSMIDLER		400 000	400 000
OMLØPSMIDLER			
Finansielle omløpsmidler			
Omløpsaksjer og -aksjefond	5	8 355 011	8 450 367
Andeler i deltakerligende selskaper	5	435 814	715 114
Obligasjoner og pengemarkedsfond	5	3 200 866	3 176 035
Andre finansielle instrumenter	5	268 918	268 918
Sum finansielle omløpsmidler		12 260 608	12 610 434
Bankinnskudd, kontanter o.l.		163 500	127 916
SUM OMLØPSMIDLER		12 424 108	12 738 350
SUM EIENDELER		12 824 108	13 138 350



Insiva AS

BALANSE PR. 31.12.

	Note	2020	2019
EGENKAPITAL OG GJELD			
EGENKAPITAL			
Innskutt egenkapital			
Aksjekapital	7, 8	273 000	273 000
Overkurs	7	1 205 846	1 205 846
Sum innskutt egenkapital		1 478 846	1 478 846
Opptjent egenkapital			
Annen egenkapital	7	10 727 796	11 048 260
Sum opptjent egenkapital		10 727 796	11 048 260
SUM EGENKAPITAL		12 206 642	12 527 106
GJELD			
Kortsiktig gjeld			
Leverandørgjeld		0	5 134
Utbytte	7	579 000	566 500
Annen kortsiktig gjeld		38 466	39 611
Sum kortsiktig gjeld		617 466	611 245
SUM GJELD		617 466	611 245
SUM EGENKAPITAL OG GJELD		12 824 108	13 138 350

Oslo, 05.07.2021

Sigmund Berle Jensen
Styrets leder

Øystein Berle Jensen
Styremedlem



Insiva AS

NOTER TIL ÅRSREGNSKAPET 2020

REGNSKAPSPRINSIPPER

Årsregnskapet er satt opp i samsvar med regnskapsloven og god regnskapsskikk for små foretak.

Eiendeler bestemt til varig eie eller bruk er klassifisert som anleggsmidler. Andre eiendeler er klassifisert som omløpsmidler. Fordringer som skal tilbakebetales innen ett år, er uansett klassifisert som omløpsmidler. Ved klassifisering av kortsiktig og langsiktig gjeld er tilsvarende kriterier lagt til grunn.

Anleggsmidler

Anleggsmidler vurderes til anskaffelseskost, men nedskrives til virkelig verdi når verdifallet forventes ikke å være forbigående. Nedskrivningen reverseres når grunnlaget for nedskrivningen ikke lenger er til stede. Anleggsmidler med begrenset økonomisk levetid avskrives planmessig. Langsiktig gjeld balanseføres til nominelt mottatt beløp på etableringstidspunktet.

Omløpsmidler

Omløpsmidler vurderes til laveste av anskaffelseskost og virkelig verdi. Kortsiktig gjeld balanseføres til nominelt mottatt beløp på etableringstidspunktet.

Investeringer i aksjer, andeler og andre finansielle instrumenter

Kortsiktige plasseringer (aksjer, andeler mv. vurdert som omløpsmidler) vurderes til laveste av anskaffelseskost og virkelig verdi på balansedagen. For verdipapirer som er en del av en veldiversifisert portefølje med innslag av ulike aktivaklasser der porteføljen forvaltes samlet med hensyn på risiko og avkastning, benyttes laveste verdisprinsipp samlet for porteføljen.

Inntektsføring av avkastning på investeringer

Avkastning på investering i aksjer, andeler og andre finansielle instrumenter, samt mottatt utbytte og andre utdelinger, inngår i avkastning på finansinvesteringer under driftsinntekter. Avkastning inkluderer både realiserte og urealiserte resultatførte beløp, renter på obligasjoner og pengemarkedsfond og valutaendringer knyttet til investeringer. Negativ avkastning (resultatførte tap og nedskrivning) kommer til fradrag. Netto negativ avkastning inngår i negativ avkastning på finansinvesteringer under driftskostnader.

Skatt

Skattekostnaden i resultatregnskapet omfatter både periodens betalbare skatt og endring i utsatt skatt. Utsatt skatt/skattefordel er beregnet med 22% på grunnlag av de midlertidige forskjeller som eksisterer mellom regnskapsmessige og skattemessige verdier. Skatteøkende og skattereduserende midlertidige forskjeller som reverseres eller kan reversere i samme periode er utlignet. Utsatt skattefordel er i samsvar med god regnskapsskikk for små foretak unnlatt balanseført.



Insiva AS

NOTER TIL ÅRSREGNSKAPET 2020

NOTE 1 SAMMENSLÅTTE POSTER

Positiv / Negativ avkastning finansinvesteringer	2020	2019
Mottatt utbytte / renter obligasjoner og pengemarkedsfond	260 714	570 124
Realisert gevinst / tap finansinvesteringer	197 771	32 081
Sum	458 485	602 205

NOTE 2 LØNSKOSTNADER, GODTGJØRELSE MM

Selskapet har i 2020 sysselsatt 0 årsverk. Ingen ledende personer har mottatt ytelser fra selskapet i 2020.

Pensjonsforpliktelser

Selskapet er ikke pliktig til å ha tjenstepensjonsordning etter lov om obligatorisk tjenstepensjon.

Revisor

Selskapet har fravalgt revisor i henhold til reglene i aksjeloven §7-6.



Insiva AS

NOTER TIL ÅRSREGNSKAPET 2020

NOTE 3 SKATT

Årets skattekostnad	2020	2019
Resultatført skatt på ordinært resultat:		
Betalbar skatt	0	0
Endring i utsatt skattefordel	0	0
Skattekostnad ordinært resultat	0	0
Skattepliktig inntekt:		
Ordinært resultat før skatt	258 536	492 319
Permanente forskjeller	-405 324	-548 053
Skattepliktig inntekt	-146 788	-55 733
Betalbar skatt i balansen:		
Betalbar skatt på årets resultat	0	0
Sum betalbar skatt i balansen	0	0

Skatteeffekten av midlertidige forskjeller og underskudd til fremføring som har gitt opphav til utsatt skatt og utsatte skattefordeler, spesifisert på typer av midlertidige forskjeller

	2020	2019	Endring
Andeler	-738 041	-757 648	-19 607
Akkumulert fremførbart underskudd	-559 412	-412 624	146 788
Inngår ikke i beregningen av utsatt skatt	1 297 454	1 170 272	-127 182
Grunnlag for utsatt skattefordel	0	0	-1
Utsatt skattefordel (22 %)	0	0	0

I henhold til God regnskapsskikk for små foretak balanseføres ikke utsatt skattefordel.

NOTE 4 LANGSIKTIGE VERDIPAPIRER

	Anskaffelses kost	Balanseført verdi
Anleggsmidler		
Nettopp Media AS	250 000	250 000
Sum	250 000	250 000



Insiva AS

NOTER TIL ÅRSREGNSKAPET 2020

NOTE 5 INVESTERINGER I AKSJER, ANDELER OG ANDRE FINANSIELLE INSTRUMENTER

Investeringer	Anskaffelses kost	Balanseført verdi 31.12.2020	Virkelig verdi 31.12.2020	Uinnkalt ansvar*)
Omløpsaksjer og -aksjefond	8 355 011	8 355 011	10 625 794	1 044 248
Andeler i deltakerlignede selskaper	435 814	435 814	1 669 882	850 675
Obligasjoner og pengemarkedsfond	3 200 866	3 200 866	3 450 720	0
Andre finansielle instrumenter	268 918	268 918	941 949	0
Sum	12 260 608	12 260 608	16 688 345	1 894 923

*) Uinnkalt ansvar er på tidspunktet for avleggelse av regnskapet.

NOTE 6 FORDRINGER OG GJELD

	2020	2019
Fordringer med forfall senere enn ett år		
Andre langsiktige fordringer	150 000	150 000
Sum	150 000	150 000

NOTE 7 EGENKAPITAL

Egenkapital	Aksjekapital	Overkurs	Annen egenkapital	Sum egenkapital
Pr. 01.01.2020	273 000	1 205 846	11 048 260	12 527 106
Årets resultat	0	0	258 536	258 536
Avsatt utbytte	0	0	-579 000	-579 000
Pr. 31.12.2020	273 000	1 205 846	10 727 796	12 206 642



Insiva AS

NOTER TIL ÅRSREGNSKAPET 2020

NOTE 8 ANTALL AKSJER, AKSJEIERE M.V.

Aksjekapitalen i Insiva AS pr. 31.12 består av følgende aksjeklasser:

	Antall	Pålydende	Bokført
Ordinære aksjer	0	1 750,0	0
A-aksjer	16	1 750,0	28 000
B-aksjer	140	1 750,0	245 000
Sum	156		273 000

Eierstruktur

Aksjonærer i % pr. 31.12:

	A-aksjer	B-aksjer	Sum	Eierandel	Stemmeandel
Sigmund Berle Jensen		70	70	44,9	44,9
Øystein Berle Jensen		70	70	44,9	44,9
Ivar Adler Jensen	16		16	10,3	10,3
Totalt antall aksjer	16	140	156	100,0	100,0

Aksjer og opsjoner eiet av medlemmer i styret og daglig leder:

Navn	Verv	A-aksjer	B-aksjer	Sum
Sigmund Berle Jensen	Styrets leder	0	70	70
Øystein Berle Jensen	Styremedlem	0	70	70
Totalt antall aksjer		0	140	140