



ÅRSREGNSKAPET FOR REGNSKAPSÅRET 2020 - GENERELL INFORMASJON

Enheten

Organisasjonsnummer: 996 625 206
Organisasjonsform: Aksjeselskap
Foretaksnavn: SAMTRANSPORT AS
Forretningsadresse: Fossveien 13
0551 OSLO

Regnskapsår

Årsregnskapets periode: 01.01.2020 - 31.12.2020

Konsern

Morselskap i konsern: Nei

Regnskapsregler

Regler for små foretak benyttet: Ja
Benyttet ved utarbeidelsen av årsregnskapet til selskapet: Regnskapslovens alminnelige regler

Årsregnskapet fastsatt av kompetent organ

Bekreftet av representant for selskapet: ECIT Oslofjorden AS
Dato for fastsettelse av årsregnskapet: 11.02.2021

Grunnlag for avgivelse

År 2020: Årsregnskapet er elektronisk innlevert
År 2019: Tall er hentet fra elektronisk innlevert årsregnskap fra 2020

Det er ikke krav til at årsregnskapet m.v. som sendes til Regnskapsregisteret er undertegnet. Kontrollen på at dette er utført ligger hos revisor/enhetens øverste organ. Sikkerheten ivaretas ved at innsender har rolle/rettighet for innsending av årsregnskapet via Altinn, og ved at det bekreftes at årsregnskapet er fastsatt av kompetent organ.

Brønnøysundregistrene, 15.09.2022



Resultatregnskap

Beløp i: NOK	Note	2020	2019
RESULTATREGNSKAP			
Inntekter			
Salgsinntekt		14 386 992	15 451 421
Annen driftsinntekt		32 178	463 997
Sum inntekter		14 419 170	15 915 418
Kostnader			
Varekostnad		1 072 966	1 272 795
Lønnskostnad	1, 5	6 994 719	6 639 769
Avskrivning av driftsmidler og immaterielle eiendeler	3	124 600	232 000
Annen driftskostnad	1	6 547 355	5 580 524
Sum kostnader		14 739 640	13 725 088
Driftsresultat		-320 470	2 190 329
Finansinntekter og finanskostnader			
Annen renteinntekt		9 228	4 306
Annen finansinntekt		31 079	14 684
Sum finansinntekter		40 307	18 990
Annen rentekostnad		23 029	63 605
Annen finanskostnad		2 146	5 337
Sum finanskostnader		25 175	68 943
Netto finans		15 132	-49 953
Ordinært resultat før skattekostnad		-305 338	2 140 376
Skattekostnad på ordinært resultat	2	-47 057	431 606
Ordinært resultat etter skattekostnad		-258 281	1 708 770
Årsresultat	8	-258 281	1 708 770
Årsresultat etter minoritetsinteresser		-258 281	1 708 770
Totalresultat		-258 281	1 708 770



Resultatregnskap

Beløp i: NOK	Note	2020	2019
Overføringer og disponeringer			
Utbytte	8		
Avsatt til annen egenkapital	8	-258 281	1 708 770
Sum overføringer og disponeringer		-258 281	1 708 770



Balanse

Beløp i: NOK	Note	2020	2019
BALANSE - EIENDELER			
Anleggsmidler			
Immaterielle eiendeler			
Utsatt skattefordel	2		
Goodwill	3		100 000
Sum immaterielle eiendeler			100 000
Varige driftsmidler			
Tomter, bygninger o.a. fast eiendom	3		
Maskiner og anlegg	3	71 102	168 302
Skip og flytende installasjoner	3		
Driftsløsøre, inventar o.a. utstyr	3		
Sum varige driftsmidler	3, 9	71 102	168 302
Finansielle anleggsmidler			
Andre langsiktige fordringer	5	32 053	7 693
Sum finansielle anleggsmidler		32 053	7 693
Sum anleggsmidler		103 155	275 995
Omløpsmidler			
Varer			
Fordringer			
Kundefordringer	4	1 536 822	1 587 432
Andre kortsiktige fordringer	2	802 964	770 888
Krav på innbetaling av selskapskapital			4 478
Sum fordringer		2 339 786	2 362 798
Bankinnskudd, kontanter og lignende			
Bankinnskudd, kontanter o.l.	6	2 697 342	3 287 130
Sum bankinnskudd, kontanter og lignende		2 697 342	3 287 130
Sum omløpsmidler		5 037 128	5 649 928
SUM EIENDELER		5 140 283	5 925 923



Balanse

Beløp i: NOK	Note	2020	2019
BALANSE - EGENKAPITAL OG GJELD			
Egenkapital			
Innskutt egenkapital			
Aksjekapital	7	100 000	100 000
Beholdning av egne aksjer	7		
Overkurs		4 533	4 533
Sum innskutt egenkapital		104 533	104 533
Opptjent egenkapital			
Annen egenkapital	10	2 841 664	3 099 945
Udisponert resultat			
Sum opptjent egenkapital		2 841 664	3 099 945
Sum egenkapital	8	2 946 197	3 204 478
Gjeld			
Langsiktig gjeld			
Utsatt skatt	2		
Annen langsiktig gjeld			
Gjeld til kredittinstitusjoner	9	257 898	429 878
Sum annen langsiktig gjeld		257 898	429 878
Sum langsiktig gjeld		257 898	429 878
Kortsiktig gjeld			
Leverandørgjeld		583 653	655 514
Betalbar skatt	2		431 606
Skyldig offentlige avgifter		722 964	550 642
Utbytte	8		
Annen kortsiktig gjeld		629 571	653 805
Sum kortsiktig gjeld		1 936 188	2 291 567
Sum gjeld		2 194 086	2 721 445
SUM EGENKAPITAL OG GJELD		5 140 283	5 925 923



Balanse

Beløp i: NOK	Note	2020	2019
POSTER UTENOM BALANSEN			
Garantistillelser	9		
Pantstillelser	9		



**Godkjent revisjonsselskap
Holtet AS**

Medlem av Den norske Revisorforening

Til generalforsamlingen i Samtransport AS

UAVHENGIG REVISORS BERETNING

Uttalelse om revisjonen av årsregnskapet for 2020

Konklusjon

Vi har revidert selskapets årsregnskap som viser et underskudd på kr. 258.281,-. Årsregnskapet består av balanse pr. 31. desember 2020, resultatregnskap for regnskapsåret avsluttet pr. denne datoen og noter til årsregnskapet, inkludert et sammendrag av viktige regnskapsprinsipper.

Etter vår mening er det medfølgende årsregnskapet avgitt i samsvar med lov og forskrifter og gir et rettvise bilde av selskapets finansielle stilling pr. 31. desember 2020, og av dets resultater avsluttet pr. denne datoen i samsvar med regnskapslovens regler og god regnskapsskikk i Norge.

Grunnlag for konklusjonen

Vi har gjennomført revisjonen i samsvar med lov, forskrift og god revisjonsskikk i Norge, inkludert de internasjonale revisjonsstandardene (ISA-ene). Våre oppgaver og plikter i henhold til disse standardene er beskrevet i *Revisors oppgaver og plikter ved revisjon av årsregnskapet*. Vi er uavhengige av selskapet slik det kreves i lov og forskrift, og vi har overholdt våre øvrige etiske forpliktelser i samsvar med disse kravene. Etter vår oppfatning er det innhentet tilstrekkelig og hensiktsmessig revisjonsbevis som grunnlag for vår konklusjon.

Styrets og daglig leders ansvar for årsregnskapet

Styret og daglig leder som utgjør ledelsen, er ansvarlig for å utarbeide årsregnskapet i samsvar med lov og forskrifter, inkludert at det gir et rettvise bilde i samsvar med regnskapslovens regler og god regnskapsskikk i Norge. Ledelsen er også ansvarlig for slik intern kontroll som den finner nødvendig for å kunne utarbeide et årsregnskap som ikke inneholder vesentlig feilinformasjon, hverken som følge av misligheter eller utilsiktede feil.

Ved utarbeidelsen av årsregnskapet må ledelsen ta standpunkt til selskapets evne til fortsatt drift og opplyse om forhold av betydning for fortsatt drift. Forutsetningen om fortsatt drift skal legges til grunn for årsregnskapet så lenge det ikke er sannsynlig at virksomheten vil bli avvirket.

Revisors oppgaver og plikter ved revisjonen av årsregnskapet

Vårt mål er å oppnå betryggende sikkerhet for at årsregnskapet som helhet ikke inneholder vesentlig feilinformasjon, hverken som følge av misligheter eller utilsiktede feil, og å avgi en revisjonsberetning som inneholder vår konklusjon. Betryggende sikkerhet er en høy grad av sikkerhet, men ingen garanti for at en revisjon utført i samsvar med lov, forskrift og god revisjonsskikk i Norge, inkludert ISA-ene, alltid vil avdekke vesentlig feilinformasjon som eksisterer. Feilinformasjon kan oppstå som følge av misligheter eller utilsiktede feil. Feilinformasjon blir vurdert som vesentlig dersom den enkeltvis eller samlet med rimelighet kan forventes å påvirke økonomiske beslutninger som brukerne foretar basert på årsregnskapet.

For videre beskrivelse av revisors oppgaver og plikter, vises det til www.revisorforeningen.no/revisjonsberetninger

Holtet AS
Brannfjellveien 16b
1181 Oslo

Telefon: 22 68 08 88
~~Telefax: 22 68 83 30~~
Mobiltelefon: 410 34 120

Internet: www.holtet.no
email: holtet@holtet.no

Organisasjonsnr. 980 647 234 MVA
Bankkontonr. 9235 16 63202



Samtransport AS

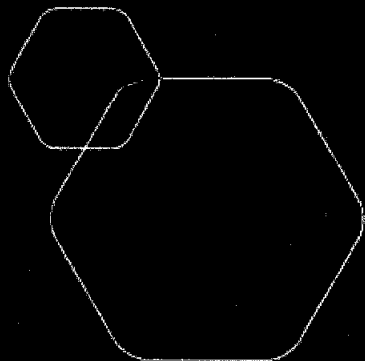
Uttalelse om øvrige lovmessige krav

Konklusjon om registrering og dokumentasjon

Basert på vår revisjon av årsregnskapet som beskrevet ovenfor, og kontrollhandlinger vi har funnet nødvendig i henhold til internasjonal standard for attestasjonsoppdrag (ISAE) 3000 «Attestasjonsoppdrag som ikke er revisjon eller forenklet revisorkontroll av historisk finansiell informasjon», mener vi at ledelsen har oppfylt sin plikt til å sørge for ordentlig og oversiktlig registrering og dokumentasjon av selskapets regnskapsopplysninger i samsvar med lov og god bokførings-skikk i Norge.

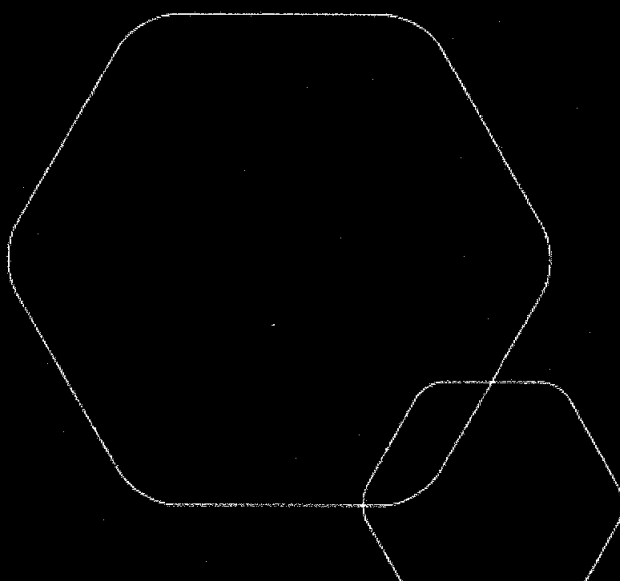
Oslo, 13. februar 2021

Rune Hofset
Statsautorisert revisor



Årsregnskap 2020 Samtransport AS

Resultatregnskap
Balanse
Noter til regnskapet



Org.nr.: 996 625 206



RESULTATREGNSKAP

SAMTRANSPORT AS

DRIFTSINNEKTER OG DRIFTSKOSTNADER	Note	2020	2019
Salgsinntekt		14 386 992	15 451 421
Annen driftsinntekt		32 178	463 997
Sum driftsinntekter		14 419 170	15 915 418
Varekostnad		1 072 966	1 272 795
Lønnskostnad	1, 5	6 994 719	6 639 769
Avskrivning av driftsmidler og immaterielle eiendeler	3	124 600	232 000
Annen driftskostnad	1	6 547 355	5 580 524
Sum driftskostnader		14 739 640	13 725 088
Driftsresultat		-320 470	2 190 329
FINANSINNEKTER OG FINANSKOSTNADER			
Annen renteinntekt		9 228	4 306
Annen finansinntekt		31 079	14 684
Annen rentekostnad		23 029	63 605
Annen finanskostnad		2 146	5 337
Resultat av finansposter		15 132	-49 953
Ordinært resultat før skattekostnad		-305 338	2 140 376
Skattekostnad på ordinært resultat	2	-47 057	431 606
Ordinært resultat		-258 281	1 708 770
EKSTRAORDINÆRE INNEKTER OG KOSTNADER			
Årsresultat	8	-258 281	1 708 770
OVERFØRINGER			
Avsatt til annen egenkapital	8	-258 281	1 708 770
Sum overføringer		-258 281	1 708 770



BALANSE

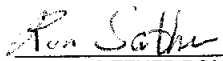
SAMTRANSPORT AS

EIENDELER	Note	2020	2019
ANLEGGSMIDLER			
IMMATERIELLE EIENDELER			
Goodwill	3	0	100 000
Sum immaterielle eiendeler		0	100 000
VARIGE DRIFTSMIDLER			
Maskiner og anlegg	3	71 102	168 302
Sum varige driftsmidler	3, 9	71 102	168 302
FINANSIELLE ANLEGGSMIDLER			
Andre langsiktige fordringer	5	32 053	7 693
Sum finansielle anleggsmidler		32 053	7 693
Sum anleggsmidler		103 155	275 995
OMLØPSMIDLER			
FORDRINGER			
Kundefordringer	4	1 536 822	1 587 432
Andre kortsiktige fordringer	2	802 964	770 888
Krav på innbetaling av aksjekapital		0	4 478
Sum fordringer		2 339 786	2 362 798
INVESTERINGER			
Bankinnskudd, kontanter o.l.	6	2 697 342	3 287 130
Sum omløpsmidler		5 037 128	5 649 928
Sum eiendeler		5 140 283	5 925 923

**BALANSE****SAMTRANSPORT AS**

EGENKAPITAL OG GJELD	Note	2020	2019
EGENKAPITAL			
INNSKUTT EGENKAPITAL			
Aksjekapital	7	100 000	100 000
Overkurs		4 533	4 533
Sum innskutt egenkapital		104 533	104 533
OPPTJENT EGENKAPITAL			
Annen egenkapital	10	2 841 664	3 099 945
Sum opptjent egenkapital		2 841 664	3 099 945
Sum egenkapital	8	2 946 197	3 204 478
GJELD			
AVSETNING FOR FORPLIKTELSER			
ANNEN LANGSIKTIG GJELD			
Gjeld til kredittinstitusjoner	9	257 898	429 878
Sum annen langsiktig gjeld		257 898	429 878
KORTSIKTIG GJELD			
Leverandørgjeld		583 653	655 514
Betalbar skatt	2	0	431 606
Skyldig offentlige avgifter		722 964	550 642
Annen kortsiktig gjeld		629 571	653 805
Sum kortsiktig gjeld		1 936 188	2 291 567
Sum gjeld		2 194 086	2 721 445
Sum egenkapital og gjeld		5 140 283	5 925 923

Oslo, 11.02.2021
Styret i Samtransport AS


SÆTHER RON
styremedlem


HANSEN BJØRN ARILD
styreleder



Regnskapsprinsipper

Årsregnskapet er satt opp i samsvar med regnskapsloven og NRS 8 - God regnskapsskikk for små foretak.

DRIFTSINTEKTER

Inntektsføring ved salg av varer skjer på leveringstidspunktet. Tjenester inntektsføres etter hvert som de leveres.

SKATT

Skattekostnaden i resultatregnskapet omfatter både periodens betalbare skatt og endring i utsatt skatt. Utsatt skatt er beregnet med 22 % på grunnlag av de midlertidige forskjeller som eksisterer mellom regnskapsmessige og skattemessige verdier, samt ligningsmessig underskudd til fremføring ved utgangen av regnskapsåret. Skatteøkende og skattereduserende midlertidige forskjeller som reverserer eller kan reverseres i samme periode er utlignet og nettoført.

KLASSIFISERING OG VURDERING AV ANLEGGSMIDLER

Anleggsmidler omfatter eiendeler bestemt til varig eie og bruk. Anleggsmidler er vurdert til anskaffelseskost. Varige driftsmidler balanseføres og avskrives over driftsmidlets øvrige varighet. Varige driftsmidler nedskrives til gjenvinnbart beløp ved verdifall som forventes ikke å være forbigående. Gjenvinnbart beløp er det høyeste av netto salgsverdi og verdi i bruk. Verdi i bruk er nåverdi av fremtidige kontantstrømmer knyttet til eiendelen. Nedskrivningen reverseres når grunnlaget for nedskrivningen ikke lenger er til stede.

KLASSIFISERING OG VURDERING AV OMLØPSMIDLER

Omløpsmidler og kortsiktig gjeld omfatter normalt poster som forfaller til betaling innen ett år etter balansedagen, samt poster som knytter seg til varekretsløpet. Omløpsmidler vurderes til laveste verdi av anskaffelseskost og virkelig verdi.

FORDRINGER

Kundefordringer og andre fordringer oppføres til pålydende etter fradrag for avsetning til forventet tap. Avsetning til tap gjøres på grunnlag av en individuell vurdering av de enkelte fordringene.

Note 1 Lønnskostnader og ytelser, godtgjørelser til daglig leder, styret og revisor

Lønnskostnader	2020	2019
Lønninger	5 976 317	5 599 696
Arbeidsgiveravgift	816 057	804 680
Pensjonskostnader	92 100	94 922
Andre ytelser	110 244	140 471
Sum	6 994 719	6 639 769

Selskapet har i 2020 sysselsatt 13 årsverk.

PENSJONSFORPLIKTELSER

Selskapet er pliktig til å ha tjenestepensjonsordning etter lov om obligatorisk tjenestepensjon. Selskapets pensjonsordninger tilfredsstiller kravene i denne lov.

Ytelser til ledende personer	Daglig leder	Styret
Lønn	819 690	1 523 562
Annen godtgjørelse	4 392	8 784
Sum	824 082	1 532 346



REVISOR

Kostnadsført revisjonshonorar for 2020 utgjør kr 33 200.

Note 2 Skatt

Årets skattekostnad	2020	2019
Resultatført skatt på ordinært resultat:		
Betalbar skatt	-47 057	431 606
Endring i utsatt skattefordel	0	0
Skattekostnad ordinært resultat	-47 057	431 606
Skattepliktig inntekt:		
Ordinært resultat før skatt	-305 338	2 140 376
Permanente forskjeller	39 810	98 113
Endring i midlertidige forskjeller	51 634	-276 643
Skattepliktig inntekt	-213 894	1 961 846
Betalbar skatt i balansen:		
Betalbar skatt på årets resultat	0	431 606
Sum betalbar skatt i balansen	0	431 606
Beregning av effektiv skattesats		
Resultat før skatt	-305 338	2 140 376
Beregnet skatt av resultat før skatt	-67 174	470 883
Skatteeffekt av permanente forskjeller	8 758	21 585
Sum	-58 416	492 468
Effektiv skattesats	19,1 %	23,0 %

Skatteeffekten av midlertidige forskjeller som har gitt opphav til utsatt skatt og utsatte skattefordeler, spesifisert på typer av midlertidige forskjeller

	2020	2019	Endring
Varige driftsmidler	-452 491	-400 857	51 634
Fordringer	-10 000	-10 000	0
Sum	-462 491	-410 857	51 634
Inngår ikke i beregningen av utsatt skatt	462 491	410 857	-51 634
Utsatt skattefordel (22 %)	-101 748	-90 389	11 359

Som følge av Covid-19 pandemien, er det gitt mulighet for å motregne underskudd for 2020 mot overskudd fra 2018 og 2019. Negativ betalbar skatt utgjør den skatten som selskapet vil få utbetalt som følge av tilbakeføring av underskuddet for 2020. Negativ betalbar skatt er ført som en kortsiktig fordring.



Note 3 Anleggsmidler

	Goodwill	Maskiner og anlegg	Sum
Anskaffelseskost pr. 01.01.20	500 000	2 900 004	3 400 004
+ Tilgang kjøpte driftsmidler		79 000	79 000
- Avgang i året		535 000	535 000
= Anskaffelseskost 31.12.20	500 000	2 444 004	2 944 004
Akkumulerte avskrivninger 31.12.20	500 000	2 372 903	2 872 903
= Bokført verdi 31.12.20	0	71 101	71 101
Årets ordinære avskrivninger	100 000	24 600	124 600
Økonomisk levetid	5 år	3-5 år	

Note 4 Kundefordringer

	2020	2019
Kundefordringer til pålydende	1 546 822	1 573 432
Avsetning til tap	10 000	10 000
Periodiserte inntekter		24 000
Balanseført verdi av kundefordringer 31.12	1 536 822	1 539 432
Realiserte tap	2 665	0
Sum resultatførte tap på krav	2 665	0

Kostnadsført tap er klassifisert som annen driftskostnad i regnskapet.

Note 5 Lån og sikkerhetsstillelse til nærstående parter

Det er innvilget lån til Rolf Ødegård. Han har lånt kr. 136 251,- i 2017. Restlån inklusive renter pr 31.12.2020 er kr 28.958,12. Rentesatsen er satt til 1,6%.

Note 6 Bankinnskudd

Innestående midler på skattetrekkkonto (bundne midler) er på kr. 203 147. Skyldig skattetrekk pr 31.12.2020 er kr 203.147.



Note 7 Aksjonærer

AKSJEKAPITALEN I SAMTRANSPORT AS PR. 31.12 BESTÅR AV:

	Antall	Pålydende	Bokført
Ordinære aksjer	1 000	100,0	100 000
Sum	1 000		100 000

EIERSTRUKTUR

De største aksjonærene i % pr. 31.12 var:

	Ordinære	Eierandel	Stemmeandel
HANSEN BJØRN ARILD	400	40,0	40,0
STRAND KARI	300	30,0	30,0
SÆTHER RON	300	30,0	30,0
Totalt antall aksjer	1 000	100,0	100,0

AKSJER OG OPSJONER EIET AV MEDLEMMER I STYRET OG DAGLIG LEDER:

Navn	Verv	Ordinære
HANSEN BJØRN ARILD	styreleder	400
SÆTHER RON	styremedlem	300
Totalt antall aksjer		700

Note 8 Egenkapital

	Aksjekapital	Overkurs	Annen Innskutt egenkapital	Annen egenkapital	Sum egenkapital
Pr. 31.12.2019	100 000	4 533	0	3 099 945	3 204 478
Pr 01.01.2020	100 000	4 533	0	3 099 945	3 204 478
Årets resultat				-258 281	-258 281
Pr 31.12.2020	100 000	4 533	0	2 841 664	2 946 197

Note 9 Pantstillelser og garantier

	31.12.2020	31.12.2019
Pantsikret gjeld, pantstillelser og garantier		
Langsiktig gjeld til kredittinstitusjoner, mot salgspant i biler	257 898	1 146 827
Sum	257 898	1 146 827
Regnskapsført verdi av pantsikrede eiendeler		
Balanseført verdi av eiendeler pantsatt for egen gjeld	1	327 605
Sum	1	327 605



Note 10 Konsekvenser av Covid-19 -pandemien og fortsatt drift

Resultatet for 2020 viser et underskudd på kr. -258 281 etter skatt, mot etter overskudd på kr. 1 708 770 i 2019. Soliditeten og likviditeten er fortsatt god og det er ikke noe som indikerer at driften ikke kan fortsette.

Selskapet har blitt rammet noe av de økonomiske følgende av Covid-19 - pandemien, da særlig i sommerhalvåret. Utover høsten har imidlertid aktiviteten tatt seg opp og inntjeningen har begynt å nærme seg samme omfang som tidligere år.

Styret vurderer at forutsetningene for fortsatt drift er til stede og legger det til grunn for sin virksomhet.