



ÅRSREGNSKAPET FOR REGNSKAPSÅRET 2019 - GENERELL INFORMASJON

Enheten

Organisasjonsnummer: 985 842 973
Organisasjonsform: Aksjeselskap
Foretaksnavn: TELEMAGIC GROUP AS
Forretningsadresse: Frolandsveien 6
4847 ARENDAL

Regnskapsår

Årsregnskapets periode: 01.01.2019 - 31.12.2019

Konsern

Morselskap i konsern: Nei

Regnskapsregler

Regler for små foretak benyttet: Ja
Benyttet ved utarbeidelsen av årsregnskapet til selskapet: Regnskapslovens alminnelige regler

Årsregnskapet fastsatt av kompetent organ

Bekreftet av representant for selskapet: Tone Bøylestad
Dato for fastsettelse av årsregnskapet: 29.06.2020

Grunnlag for avgivelse

År 2019: Årsregnskapet er elektronisk innlevert
År 2018: Tall er hentet fra elektronisk innlevert årsregnskap fra 2019

Det er ikke krav til at årsregnskapet m.v. som sendes til Regnskapsregisteret er undertegnet. Kontrollen på at dette er utført ligger hos revisor/enhetens øverste organ. Sikkerheten ivaretas ved at innsender har rolle/rettighet for innsending av årsregnskapet via Altinn, og ved at det bekreftes at årsregnskapet er fastsatt av kompetent organ.

Brønnøysundregistrene, 03.05.2021



Resultatregnskap

Beløp i: NOK	Note	2019	2018
RESULTATREGNSKAP			
Inntekter			
Salgsinntekt		14 083 379	14 795 503
Sum inntekter		14 083 379	14 795 503
Kostnader			
Varekostnad		3 593 861	3 685 339
Lønnskostnad	3, 4, 5	8 497 175	7 135 029
Avskrivning på driftsmidler og immaterielle eiendeler	2	51 901	36 694
Annen driftskostnad	5	2 694 878	3 374 679
Sum kostnader		14 837 815	14 231 741
Driftsresultat		-754 436	563 761
Finansinntekter og finanskostnader			
Annen renteinntekt		11 073	22 574
Annen finansinntekt		19 509	
Sum finansinntekter		30 582	22 574
Annen rentekostnad		10 585	11 114
Annen finanskostnad		23 213	
Sum finanskostnader		33 797	11 114
Netto finans		-3 215	11 460
Ordinært resultat før skattekostnad		-757 652	575 221
Skattekostnad på ordinært resultat			
Ordinært resultat etter skattekostnad		-757 652	575 221
Årsresultat		-757 652	575 221
Overføringer og disponeringer			
Utbytte			2 500 000
Overføringer til/fra annen egenkapital		-757 652	-1 924 779
Sum overføringer og disponeringer		-757 652	575 221



Balanse

Beløp i: NOK	Note	2019	2018
BALANSE - EIENDELER			
Anleggsmidler			
Immaterielle eiendeler			
Varige driftsmidler			
Driftsløsøre, inventar, verktøy, kontormaskiner, ol.	2	82 677	101 377
Sum varige driftsmidler		82 677	101 377
Sum anleggsmidler		82 677	101 377
Omløpsmidler			
Varer			
Fordringer			
Kundefordringer	7	764 530	818 005
Andre fordringer		22 948	1 068 693
Sum fordringer		787 478	1 886 699
Bankinnskudd, kontanter og lignende			
Bankinnskudd, kontanter og lignende	6	2 357 119	1 820 766
Sum bankinnskudd, kontanter og lignende		2 357 119	1 820 766
Sum omløpsmidler		3 144 596	3 707 465
SUM EIENDELER		3 227 274	3 808 842
BALANSE - EGENKAPITAL OG GJELD			
Egenkapital			
Innskutt egenkapital			
Aksjekapital (92 500 aksjer à kr 1,00)	10, 11	92 500	92 500
Sum innskutt egenkapital		92 500	92 500
Opptjent egenkapital			
Annen egenkapital	11	689 294	1 446 946



Balanse

Beløp i: NOK	Note	2019	2018
Sum opptjent egenkapital		689 294	1 446 946
Sum egenkapital	11	781 794	1 539 446
Sum langsiktig gjeld		0	0
Kortsiktig gjeld			
Leverandørgjeld		541 783	266 338
Skyldige offentlige avgifter		838 253	845 880
Annen kortsiktig gjeld		1 065 444	1 157 179
Sum kortsiktig gjeld		2 445 480	2 269 397
Sum gjeld		2 445 480	2 269 397
SUM EGENKAPITAL OG GJELD		3 227 274	3 808 842



Årsberetning 2019

TeleMagic Group AS

Virksomhetens art og hvor den drives.

Foretaket selger skybaserte multikanal call- og kundesenterløsninger. Løsningene leveres hovedsaklig over internett, og selges over hele verden. Virksomheten drives i Arendal kommune.

Rettvisende oversikt over utvikling og resultat.

Selskapet har de siste årene utført en omfattende teknologi- og produktutvikling, med offensiv bruk av nye og fremtidsrettede skybaserte teknologier og løsninger. Dette er blitt godt mottatt i markedet, TMG har en betydelig vekst i salget, internasjonalt internasjonalt og en konsolidering i innenlands markedet noe som har ført til noe lavere inntekt i 2019, men som vi forventer tar seg opp igjen i 2020.

Årsregnskapet gir et rettvisende bilde av selskapets drift og finansielle stilling pr. 31.12.19.

Fortsatt drift.

Forutsetningene for fortsatt drift er til stede og lagt til grunn for utarbeidelse av årsregnskapet.

Forsknings- og utviklingsaktiviteter.

Selskapet selger teknologiske løsninger som videreutvikles kontinuerlig. Det er i 2019 også foretatt omfattende investeringer i teknologi- og produktutvikling.

Arbeidsmiljø og likestilling.

Arbeidsmiljøet vurderes som tilfredsstillende.

Selskapet har 13 menn og en kvinne ansatt pr. 31.12.19. Ved nyansettelser vurderes beste kvalifisert uansett kjønn. Styret er representert med 4 menn.

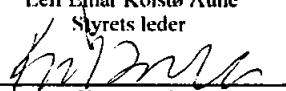
I regnskapsåret har det ikke vært registrert skader eller ulykker. Sykefravær i 2019 ca 2%.


Ytre miljø.


Virksomheten forurenser ikke det ytre miljø.

Grimstad, 31.12.2019
TeleMagic Group AS


Leif Einar Kolstø Aune
Styrets leder


Knut Bakke
Styremedlem


Jan Terje Tønnessen
Styremedlem


Tore Sælen
Styremedlem / Daglig leder



RSM Norge AS

Til generalforsamlingen i Telemagic Group AS

Frolandsveien 6, 4847 Arendal
Org.nr: 982 316 588 MVA

T +47 38 07 07 00
F +47 23 1142 01

www.rsmnorge.no

Uavhengig revisors beretning

Uttalelse om revisjonen av årsregnskapet

Konklusjon

Vi har revidert Telemagic Group AS' årsregnskap som viser et underskudd på kr 757 652. Årsregnskapet består av balanse per 31. desember 2019, resultatregnskap for regnskapsåret avsluttet per denne datoen og noter til årsregnskapet, herunder et sammendrag av viktige regnskapsprinsipper.

Etter vår mening er det medfølgende årsregnskapet avgitt i samsvar med lov og forskrifter og gir et rettvisende bilde av selskapets finansielle stilling per 31. desember 2019, og av dets resultater for regnskapsåret avsluttet per denne datoen i samsvar med regnskapslovens regler og god regnskapsskikk i Norge.

Grunnlag for konklusjonen

Vi har gjennomført revisjonen i samsvar med lov, forskrift og god revisjonsskikk i Norge, herunder de internasjonale revisjonsstandardene International Standards on Auditing (ISA-ene). Våre oppgaver og plikter i henhold til disse standardene er beskrevet i Revisors oppgaver og plikter ved revisjon av årsregnskapet. Vi er uavhengige av selskapet slik det kreves i lov og forskrift, og har overholdt våre øvrige etiske forpliktelser i samsvar med disse kravene. Etter vår oppfatning er innhentet revisjonsbevis tilstrekkelig og hensiktsmessig som grunnlag for vår konklusjon.

Styrets og daglig leders ansvar for årsregnskapet

Styret og daglig leder (ledelsen) er ansvarlig for å utarbeide årsregnskapet i samsvar med lov og forskrifter, herunder for at det gir et rettvisende bilde i samsvar med regnskapslovens regler og god regnskapsskikk i Norge. Ledelsen er også ansvarlig for slik internkontroll som den finner nødvendig for å kunne utarbeide et årsregnskap som ikke inneholder vesentlig feilinformasjon, verken som følge av misligheter eller utilsiktede feil.

Ved utarbeidelsen av årsregnskapet må ledelsen ta standpunkt til selskapets evne til fortsatt drift og opplyse om forhold av betydning for fortsatt drift. Forutsetningen om fortsatt drift skal legges til grunn for årsregnskapet så lenge det ikke er sannsynlig at virksomheten vil bli avvirket.

Revisors oppgaver og plikter ved revisjonen av årsregnskapet

Vårt mål med revisjonen er å oppnå betryggende sikkerhet for at årsregnskapet som helhet ikke inneholder vesentlig feilinformasjon, verken som følge av misligheter eller utilsiktede feil, og å avgi en revisjonsberetning som inneholder vår konklusjon. Betryggende sikkerhet er en høy grad av sikkerhet, men ingen garanti for at en revisjon utført i samsvar med lov, forskrift og god revisjonsskikk i Norge, herunder ISA-ene, alltid vil avdekke vesentlig feilinformasjon som eksisterer. Feilinformasjon kan oppstå som følge av misligheter eller utilsiktede feil. Feilinformasjon blir vurdert som vesentlig dersom den enkeltvis eller samlet med rimelighet kan forventes å påvirke økonomiske beslutninger som brukerne foretar basert på årsregnskapet.

For videre beskrivelse av revisors oppgaver og plikter vises det til:

<https://revisorforeningen.no/revisjonsberetninger>

THE POWER OF BEING UNDERSTOOD

AUDIT | TAX | CONSULTING

RSM Norge AS is a member of the RSM network and trades as RSM. RSM is the trading name used by the members of the RSM network. Each member of the RSM network is an independent accounting and consulting firm which practices in its own right. The RSM network is not itself a separate legal entity in any jurisdiction.

RSM Norge AS er medlem av/Is a member of Den norske Revisorforening.



Revisors beretning 2019 for Telemagic Group AS



Uttalelse om andre lovmessige krav

Konklusjon om registrering og dokumentasjon

Basert på vår revisjon av årsregnskapet som beskrevet ovenfor, og kontrollhandlinger vi har funnet nødvendig i henhold til internasjonal standard for attestasjonsoppdrag (ISAE) 3000 «Attestasjonsoppdrag som ikke er revisjon eller forenklet revisorkontroll av historisk finansiell informasjon», mener vi at ledelsen har oppfylt sin plikt til å sørge for ordentlig og oversiktlig registrering og dokumentasjon av selskapets regnskapsopplysninger i samsvar med lov og god bokføringskikk i Norge.

Arendal, 28. mai 2020
RSM Norge AS


Johan Bringsvold
Statsautorisert revisor



Noter 2019

TELEMAGIC GROUP AS

Note 1 - Regnskapsprinsipper

Årsregnskapet er satt opp i samsvar med regnskapsloven og god regnskapsskikk for små foretak.

Salgsinntekter

Inntektsføring ved salg av varer skjer på leveringstidspunktet. Tjenester inntektsføres etter hvert som de leveres.

Klassifisering og vurdering av balanseposter

Omløpsmidler og kortsiktig gjeld omfatter poster som knytter seg til varekretsløpet. For andre poster enn kundefordringer omfattes poster som forfaller til betaling innen ett år etter transaksjonsdagen. Anleggsmidler er eiendeler bestemt til varig eie og bruk.

Omløpsmidler vurderes til laveste av anskaffelseskost og virkelig verdi. Kortsiktig gjeld balanseføres til nominelt beløp på etableringstidspunktet.

Anleggsmidler vurderes til anskaffelseskost. Varige anleggsmidler avskrives etter en fornuftig avskrivningsplan. Anleggsmidlene nedskrives til virkelig verdi ved verdifall som ikke forventes å være forbigående.

Fordringer

Kundefordringer og andre fordringer er oppført i balansen til pålydende etter fradrag for avsetning til forventet tap. Avsetning til tap gjøres på grunnlag av individuelle vurderinger av de enkelte fordringene. I tillegg gjøres det for øvrige kundefordringer en uspesifisert avsetning for å dekke antatt tap.

Forskning og utvikling

Egne utgifter til forskning og utvikling og til utvikling av rettigheter er kostnadsført.

Transaksjoner og balanseposter i utenlandsk valuta

Transaksjoner i utenlandsk valuta omregnes på transaksjonstidspunktet. Fordringer og gjeld i utenlandsk valuta vurderes etter kursen ved regnskapsårets slutt. Kursgevinst og kurstap knyttet til varesalg og varekjøp i utenlandsk valuta føres som salgsinntekt og varekostnad.

Note 2 - Spesifikasjon av varige driftsmidler

	Driftsløsøre, inventar o.l
Anskaffelseskost 01.01.2019	314 026
Tilgang i året	33 201
Avgang i året	0
Anskaffelseskost 31.12.2019	347 227
Årets avskrivninger	51 901
Akkumulerte avskr. 31.12.19	212 649
Balanseført verdi pr. 31.12.2019	82 677
Økonomisk levetid	3,3 - 5 år
Avskrivningsplan	20 - 30,03 %

Note 3 - Lønnskostnader etc

	2019	2018
Lønn	7 200 983	6 761 121
Arbeidsgiveravgift	1 006 152	986 691
Pensjonskostnader	236 983	217 731
Andre relaterte ytelser	53 056	(830 514)
Sum	8 497 175	7 135 029

Foretaket har sysselsatt 12 årsverk i regnskapsåret.



Note 4 - Obligatorisk tjenestepensjon

Foretaket er pliktig til å ha tjenestepensjonsordning etter lov om obligatorisk tjenestepensjon, og har etablert pensjonsordning som tilfredstiller kravene i loven.

Note 5 - Ytelse til ledende personer

Daglig leder og styremedlem har fått utbetalt kr 850 057,- for arbeid, og kr 15 000 i styrehonorar.
Styrets leder Leif Einar Kolstø Aune har fått utbetalt kr 15 000 i styrehonorar. I tillegg har han gjennom sitt selskap Dialis AS fakturert tjenester for kr 19 975,-
Øvrig styremedlem har fått utbetalt kr 781 062,- for arbeid, og kr 15 000 i styrehonorar.
Styremedlem, Knut Bakke fått utbetalt kr 15 000 i styrehonorar. I tillegg har han gjennom sitt selskap 3Kon AS fakturert tjenester for kr 1 229 143

Revisors honorar utgjør Kr 48 500,-. Beløpet er eks. merverdiavgift og vedrører i sin helhet revisjon.

Note 6 - Bankinnskudd

I posten for bankinnskudd inngår egen konto for bundne skattetrekkmidler med kr 283 527. Skyldig skattetrekk er kr 283 527.

Note 7 - Kundefordringer

Kundefordringer er vurdert til pålydende, nedskrevet med forventet tap på fordringer. Det er ikke tapsført kundefordringer i løpet av 2019.

	2019	2018
Kundefordringer til pålydende	864 530	918 005
Avsatt til dekning av usikre fordringer	(100 000)	(100 000)
Netto oppførte kundefordringer	764 530	818 005

Note 8 - Skatt

	2019	2018
Ordinært resultat før skattekostnad	(757 652)	575 221
+/- Permanente forskjeller	(3 774)	(1 041 714)
+/- Årets endring i midlertidige forskjeller	19 101	(4 367)
Årets skattegrunnlag	(742 325)	(470 860)
Skattekostnad i resultatregnskapet	0	0
Betalbar skatt i balansen	0	0



Note 9 - Midl. forskjeller - Utsatt skatt/skattefordel

Utsatt skatt/utsatt skattefordel i balansen avsettes på grunnlag av forskjeller mellom regnskapsmessige og skattemessige verdier i henhold til norsk regnskapsstandard for skatt. Midlertidige skatteøkende og skattereduserende forskjeller som kan utlignes er nettoført.

Midlertidige forskjeller knyttet til:	01.01.2019	31.12.2019	Endring
Anleggsmidler	(2 773)	(17 138)	14 365
Omløpsmidler	(88 987)	(93 723)	4 736
Skattemessig fremførbart underskudd	(2 263 077)	(3 005 402)	742 325
Netto forskjeller	(2 354 837)	(3 116 262)	761 426
Skattereduserende forskjeller som ikke kan utlignes	2 354 837	3 116 262	(761 426)
Sum midlertidige forskjeller	0	0	0
Utsatt skattefordel 31.12.19. basert på 22%	0	0	0

Ut fra forsiktighetshensyn balanseføres ikke utsatt skattefordel på kr 685 578

Note 10 - Aksjonærer

Foretakets aksjonærer pr 31.12.2019

Foretaket har 5 aksjonærer.

Aksjonærens navn	Antall aksjer	Eierandel
Aune Leif Einar, Styrets leder	22 500	24,32%
Bakke Knut, Styremedlem	22 500	24,32%
Sælen Tore, Styremedlem	22 500	24,32%
Tønnessen Jan Terje, Styremedlem	22 500	24,32%
Jensen Rune	2 500	2,70%
Sum	92 500	100,00%

Foretaket har en aksjeklasse.

Note 11 - Egenkapital

	Aksjekapital	Annen EK	Sum
Egenkapital 01.01.2019	92 500	1 446 946	1 539 446
Årets resultat		(757 652)	(757 652)
Egenkapital 31.12.2019	92 500	689 294	781 794