



## ÅRSREGNSKAPET FOR REGNSKAPSÅRET 2024 - GENERELL INFORMASJON

### Enheten

Organisasjonsnummer: 926 331 132  
Organisasjonsform: Aksjeselskap  
Foretaksnavn: TELEMAR KLAM AS  
Forretningsadresse: Taralldivegen 203  
3870 FYRES DAL

### Regnskapsår

Årsregnskapets periode: 01.01.2024 - 31.12.2024

### Konsern

Morselskap i konsern: Nei

### Regnskapsregler

Regler for små foretak benyttet: Ja  
Benyttet ved utarbeidelsen av årsregnskapet til selskapet: Regnskapslovens alminnelige regler

### Årsregnskapet fastsatt av kompetent organ

Bekreftet av representant for selskapet: Kim A. Hopland  
Dato for fastsettelse av årsregnskapet: 31.05.2025

### Grunnlag for avgivelse

År 2024: Årsregnskapet er elektronisk innlevert  
År 2023: Tall er hentet fra elektronisk innlevert årsregnskap fra 2024

*Det er ikke krav til at årsregnskapet m.v. som sendes til Regnskapsregisteret er undertegnet. Kontrollen på at dette er utført ligger hos revisor/enhetens øverste organ. Sikkerheten ivaretas ved at innsender har rolle/rettighet for innsending av årsregnskapet via Altinn, og ved at det bekreftes at årsregnskapet er fastsatt av kompetent organ.*

Brønnøysundregistrene, 02.07.2025



## Resultatregnskap

| Beløp i: NOK   | Note | 2024             | 2023             |
|--|------|------------------|------------------|
| <b>RESULTATREGNSKAP</b>                                      |      |                  |                  |
| <b>Inntekter</b>   |      |                  |                  |
| Salgsinntekt   |      | 3 540 968        | 3 063 803        |
| Annen driftsinntekt  |      | 136 367          | 62 140           |
| <b>Sum inntekter</b>   |      | <b>3 677 335</b> | <b>3 125 943</b> |
| <b>Kostnader</b>   |      |                  |                  |
| Varekostnad  |      | 2 343 339        | 2 238 209        |
| Lønnskostnad   | 1, 2 | 841 723          | 669 940          |
| Avskrivning på varige driftsmidler og immaterielle eiendeler | 3    | 17 827           | 71 309           |
| Annen driftskostnad  |      | 409 524          | 250 645          |
| <b>Sum kostnader</b>   |      | <b>3 612 414</b> | <b>3 230 103</b> |
| <b>Driftsresultat</b>  |      | <b>64 921</b>    | <b>-104 160</b>  |
| <b>Finansinntekter og finanskostnader</b>                    |      |                  |                  |
| Annen renteinntekt   |      | 972              | 466              |
| <b>Sum finansinntekter</b>                                   |      | <b>972</b>       | <b>466</b>       |
| Annen rentekostnad   |      | 18 810           | 34 849           |
| Annen finanskostnad  |      | 0                | 592              |
| <b>Sum finanskostnader</b>                                   |      | <b>18 810</b>    | <b>35 441</b>    |
| <b>Netto finans</b>  |      | <b>-17 838</b>   | <b>-34 974</b>   |
| <b>Resultat før skattekostnad</b>                            |      | <b>47 083</b>    | <b>-139 134</b>  |
| Skattekostnad  |      | 20 133           | -26 408          |
| <b>Årsresultat</b>   |      | <b>26 950</b>    | <b>-112 726</b>  |
| <b>Overføringer og disponeringer</b>                         |      |                  |                  |
| Avgitt konsernbidrag   |      | 16 669           | 0                |
| Annen egenkapital  |      | 10 281           | -112 726         |
| <b>Sum overføringer og disponeringer</b>                     |      | <b>26 950</b>    | <b>-112 726</b>  |



## Balanse

| Beløp i: NOK   | Note | 2024             | 2023             |
|--|------|------------------|------------------|
| <b>BALANSE - EIENDELER</b>                           |      |                  |                  |
| <b>Anleggsmidler</b>                                 |      |                  |                  |
| <b>Immaterielle eiendeler</b>                        |      |                  |                  |
| Sum immaterielle eiendeler                           |      | 0                | 0                |
| <b>Varige driftsmidler</b>                           |      |                  |                  |
| Driftsløsøre, inventar, verktøy, kontormaskiner, ol. | 3    | 0                | 505 107          |
| Sum varige driftsmidler                              |      | 0                | 505 107          |
| <b>Finansielle anleggsmidler</b>                     |      |                  |                  |
| Investeringer i aksjer og andeler                    |      | 2 020            | 2 020            |
| Sum finansielle anleggsmidler                        |      | 2 020            | 2 020            |
| Sum anleggsmidler                                    |      | 2 020            | 507 127          |
| <b>Omløpsmidler</b>                                  |      |                  |                  |
| <b>Varer</b>   |      |                  |                  |
| Varer  |      | 89 208           | 143 327          |
| Sum varer  |      | 89 208           | 143 327          |
| <b>Fordringer</b>                                    |      |                  |                  |
| Kundefordringer                                      |      | 78 588           | 32 322           |
| Andre kortsiktige fordringer                         |      | 15 939           | 32 012           |
| Konsernfordringer                                    | 4    | 50 713           | 35 207           |
| Sum fordringer                                       |      | 145 240          | 99 540           |
| <b>Investeringer</b>                                 |      |                  |                  |
| Sum investeringer                                    |      | 0                | 0                |
| <b>Bankinnskudd, kontanter og lignende</b>           |      |                  |                  |
| Bankinnskudd, kontanter og lignende                  |      | 779 544          | 388 110          |
| Sum bankinnskudd, kontanter og lignende              |      | 779 544          | 388 110          |
| Sum omløpsmidler                                     |      | 1 013 992        | 630 977          |
| <b>SUM EIENDELER</b>                                 |      | <b>1 016 011</b> | <b>1 138 104</b> |



### Balanse

| Beløp i: NOK                             | Note | 2024             | 2023             |
|--|------|------------------|------------------|
| <b>BALANSE - EGENKAPITAL OG GJELD</b>    |      |                  |                  |
| <b>Egenkapital</b>                       |      |                  |                  |
| <b>Innskutt egenkapital</b>              |      |                  |                  |
| Aksjekapital                             | 5, 6 | 100 000          | 100 000          |
| <b>Sum innskutt egenkapital</b>          |      | <b>100 000</b>   | <b>100 000</b>   |
| <b>Opptjent egenkapital</b>              |      |                  |                  |
| Annen egenkapital                        | 6    | 163 758          | 153 477          |
| <b>Sum opptjent egenkapital</b>          |      | <b>163 758</b>   | <b>153 477</b>   |
| <b>Sum egenkapital</b>                   |      | <b>263 758</b>   | <b>253 477</b>   |
| <b>Gjeld</b>                             |      |                  |                  |
| <b>Langsiktig gjeld</b>                  |      |                  |                  |
| <b>Sum avsetninger for forpliktelser</b> |      | <b>0</b>         | <b>0</b>         |
| <b>Annen langsiktig gjeld</b>            |      |                  |                  |
| Gjeld til kredittinstitusjoner           |      | 92 298           | 397 209          |
| <b>Sum annen langsiktig gjeld</b>        |      | <b>92 298</b>    | <b>397 209</b>   |
| <b>Sum langsiktig gjeld</b>              |      | <b>92 298</b>    | <b>397 209</b>   |
| <b>Kortsiktig gjeld</b>                  |      |                  |                  |
| Leverandørgjeld                          |      | 7 979            | 31 681           |
| Betalbar skatt                           |      | 15 431           | 0                |
| Skyldige offentlige avgifter             |      | 261 318          | 215 516          |
| Kortsiktig konserngjeld                  | 4    | 21 371           | 0                |
| Annen kortsiktig gjeld                   |      | 353 856          | 240 221          |
| <b>Sum kortsiktig gjeld</b>              |      | <b>659 955</b>   | <b>487 418</b>   |
| <b>Sum gjeld</b>                         |      | <b>752 254</b>   | <b>884 627</b>   |
| <b>SUM EGENKAPITAL OG GJELD</b>          |      | <b>1 016 012</b> | <b>1 138 104</b> |



## Brønnøysundregistrene

### ÅRSREGNSKAP FOR REGNSKAPSÅRET 2024 - GENERELL INFORMASJON

Journalnummer: 2025 609942

#### Enheten

Organisasjonsnummer: 926 331 132  
Organisasjonsform: Aksjeselskap  
Foretaksnavn: TELEMARKLAM AS  
Forretningsadresse: Taraldlivegen 203  
3870 FYRESDAL

#### Regnskapsår

Årsregnskapets periode: 01.01.2024 - 31.12.2024

#### Konsern

Morselskap i konsern: Nei

#### Regnskapsregler

Regler for små foretak benyttet: Ja  
Benyttet ved utarbeidelsen av  
årsregnskapet til selskapet: Regnskapslovens alminnelige regler

#### Årsregnskapet fastsatt av kompetent organ

Bekreftet av representant for selskapet: Kim A. Hopland  
Dato for fastsettelse av årsregnskapet: 31.05.2025

#### Revisjon

Selskapet har besluttet at årsregnskapet  
ikke skal revideres: Ja  
Årsregnskapet er utarbeidet av ekstern  
autorisert regnskapsfører: Ja  
Ekstern autorisert regnskapsfører har i  
løpet av regnskapsåret bistått ved den  
løpende regnskapsføringen eller utført  
andre tjenester for selskapet enn å  
utarbeide årsregnskapet: Ja

#### Grunnlag for avgivelse

År 2024: Årsregnskap er elektronisk innlevert.  
År 2023: Tall er hentet fra elektronisk innlevert årsregnskap fra 2024.

*Det er ikke krav til at årsregnskapet m.v. som sendes til Regnskapsregisteret er undertegnet. Kontrollen på at dette er utført ligger hos revisor/enhetens øverste organ. Sikkerheten ivaretas ved at innsender har rolle/rettighet for innsending av årsregnskapet via Altinn, og ved at det bekreftes at årsregnskapet er fastsatt av kompetent organ.*

Brønnøysundregistrene, 02.07.2025

---

Brønnøysundregistrene  
Postadresse: Postboks 900, 8910 Brønnøysund  
Telefon: 75 00 75 00  
E-post: firmapost@brreg.no Internett: www.brreg.no  
Organisasjonsnummer: 974 760 673



Organisasjonsnr: 926 331 132  
TELEMARKLAM AS

## RESULTATREGNSKAP

| Beløp i: NOK   | Note | 2024             | 2023             |
|--|------|------------------|------------------|
| <b>RESULTATREGNSKAP</b>                                      |      |                  |                  |
| <b>Inntekter</b>   |      |                  |                  |
| Salgsinntekt   |      | 3 540 968        | 3 063 803        |
| Annen driftsinntekt  |      | 136 367          | 62 140           |
| <b>Sum inntekter</b>   |      | <b>3 677 335</b> | <b>3 125 943</b> |
| <b>Kostnader</b>   |      |                  |                  |
| Varekostnad  |      | 2 343 339        | 2 238 209        |
| Lønnskostnad   | 1, 2 | 841 723          | 669 940          |
| Avskrivning på varige driftsmidler og immaterielle eiendeler | 3    | 17 827           | 71 309           |
| Annen driftskostnad  |      | 409 524          | 250 645          |
| <b>Sum kostnader</b>   |      | <b>3 612 414</b> | <b>3 230 103</b> |
| <b>Driftsresultat</b>  |      | <b>64 921</b>    | <b>-104 160</b>  |
| <b>Finansinntekter og finanskostnader</b>                    |      |                  |                  |
| Annen renteinntekt   |      | 972              | 466              |
| <b>Sum finansinntekter</b>                                   |      | <b>972</b>       | <b>466</b>       |
| Annen rentekostnad   |      | 18 810           | 34 849           |
| Annen finanskostnad  |      | 0                | 592              |
| <b>Sum finanskostnader</b>                                   |      | <b>18 810</b>    | <b>35 441</b>    |
| <b>Netto finans</b>  |      | <b>-17 838</b>   | <b>-34 974</b>   |
| <b>Resultat før skattekostnad</b>                            |      | <b>47 083</b>    | <b>-139 134</b>  |
| Skattekostnad  |      | 20 133           | -26 408          |
| <b>Årsresultat</b>   |      | <b>26 950</b>    | <b>-112 726</b>  |
| <b>Overføringer og disponeringer</b>                         |      |                  |                  |
| Avgitt konsernbidrag   |      | 16 669           | 0                |
| Annen egenkapital  |      | 10 281           | -112 726         |
| <b>Sum overføringer og disponeringer</b>                     |      | <b>26 950</b>    | <b>-112 726</b>  |



Organisasjonsnr: 926 331 132  
TELEMARKLAM AS

## BALANSE

| Beløp i: NOK   | Note | 2024             | 2023             |
|--|------|------------------|------------------|
| <b>BALANSE - EIENDELER</b>                                 |      |                  |                  |
| <b>Anleggsmidler</b>                                       |      |                  |                  |
| <b>Immaterielle eiendeler</b>                              |      |                  |                  |
| Sum immaterielle eiendeler                                 |      | 0                | 0                |
| <b>Varige driftsmidler</b>                                 |      |                  |                  |
| Driftsløsøre, inventar,<br>verktøy, kontormaskiner,<br>ol. | 3    | 0                | 505 107          |
| Sum varige driftsmidler                                    |      | 0                | 505 107          |
| <b>Finansielle anleggsmidler</b>                           |      |                  |                  |
| Investeringer i aksjer og<br>andeler                       |      | 2 020            | 2 020            |
| Sum finansielle<br>anleggsmidler                           |      | 2 020            | 2 020            |
| Sum anleggsmidler  |      | 2 020            | 507 127          |
| <b>Omløpsmidler</b>  |      |                  |                  |
| <b>Varer</b>   |      |                  |                  |
| Varer  |      | 89 208           | 143 327          |
| Sum varer  |      | 89 208           | 143 327          |
| <b>Fordringer</b>  |      |                  |                  |
| Kundefordringer  |      | 78 588           | 32 322           |
| Andre kortsiktige<br>fordringer                            |      | 15 939           | 32 012           |
| Konsernfordringer  | 4    | 50 713           | 35 207           |
| Sum fordringer   |      | 145 240          | 99 540           |
| <b>Investeringer</b>                                       |      |                  |                  |
| Sum investeringer  |      | 0                | 0                |
| <b>Bankinnskudd, kontanter<br/>og lignende</b>             |      |                  |                  |
| Bankinnskudd, kontanter<br>og lignende                     |      | 779 544          | 388 110          |
| Sum bankinnskudd,<br>kontanter og lignende                 |      | 779 544          | 388 110          |
| Sum omløpsmidler   |      | 1 013 992        | 630 977          |
| <b>SUM EIENDELER</b>                                       |      | <b>1 016 011</b> | <b>1 138 104</b> |
| <b>BALANSE - EGENKAPITAL OG<br/>GJELD</b>                  |      |                  |                  |



|                                     |      |                  |                  |
|-------------------------------------|------|------------------|------------------|
| <b>Egenkapital</b>                  |      |                  |                  |
| <b>Innskutt egenkapital</b>         |      |                  |                  |
| Aksjekapital                        | 5, 6 | 100 000          | 100 000          |
| <b>Sum innskutt egenkapital</b>     |      | <b>100 000</b>   | <b>100 000</b>   |
| <b>Opptjent egenkapital</b>         |      |                  |                  |
| Annen egenkapital                   | 6    | 163 758          | 153 477          |
| <b>Sum opptjent egenkapital</b>     |      | <b>163 758</b>   | <b>153 477</b>   |
| <b>Sum egenkapital</b>              |      | <b>263 758</b>   | <b>253 477</b>   |
| <b>Gjeld</b>                        |      |                  |                  |
| <b>Langsiktig gjeld</b>             |      |                  |                  |
| Sum avsetninger for forpliktelseser |      | 0                | 0                |
| <b>Annen langsiktig gjeld</b>       |      |                  |                  |
| Gjeld til kredittinstitusjoner      |      | 92 298           | 397 209          |
| <b>Sum annen langsiktig gjeld</b>   |      | <b>92 298</b>    | <b>397 209</b>   |
| <b>Sum langsiktig gjeld</b>         |      | <b>92 298</b>    | <b>397 209</b>   |
| <b>Kortsiktig gjeld</b>             |      |                  |                  |
| Leverandørgjeld                     |      | 7 979            | 31 681           |
| Betalbar skatt                      |      | 15 431           | 0                |
| Skyldige offentlige avgifter        |      | 261 318          | 215 516          |
| Kortsiktig konserngjeld             | 4    | 21 371           | 0                |
| Annen kortsiktig gjeld              |      | 353 856          | 240 221          |
| <b>Sum kortsiktig gjeld</b>         |      | <b>659 955</b>   | <b>487 418</b>   |
| <b>Sum gjeld</b>                    |      | <b>752 254</b>   | <b>884 627</b>   |
| <b>SUM EGENKAPITAL OG GJELD</b>     |      | <b>1 016 012</b> | <b>1 138 104</b> |





Organisasjonsnr: 926 331 132  
TELEMARKLAM AS

NOTEOPPLYSNINGER - SELSKAP - alle poster oppgitt i hele tall

## Note

### Regnskapsprinsipper

Årsregnskapet er satt opp i samsvar med regnskapsloven og god regnskapsskikk for små foretak. Salgsinntekter Inntektsføring ved salg av varer skjer på leveringstidspunktet. Tjenester inntektsføres etter hvert som de leveres. Klassifisering og vurdering av balanseposter Anleggsmidler er eiendeler bestemt til varig eie eller bruk. Eiendeler som er knyttet til varekretsløpet er klassifisert som omløpsmidler. Fordringer klassifiseres som omløpsmidler hvis de forfaller til betaling innen ett år etter transaksjonsdagen. Tilsvarende klassifiseres gjeld som kortsiktig hvis gjelden forfaller til betaling innen ett år. Langsiktig gjeld er gjeld som forfaller senere enn ett år etter transaksjonsdagen. Første års avdrag på langsiktige fordringer og langsiktig gjeld klassifiseres likevel ikke som omløpsmiddel og kortsiktig gjeld. Omløpsmidler vurderes til laveste av anskaffelseskost og virkelig verdi. Kortsiktig gjeld balanseføres til nominelt beløp på etableringstidspunktet. Anleggsmidler vurderes til anskaffelseskost. Varige anleggsmidler avskrives etter en fornuftig avskrivningsplan. Anleggsmidlene nedskrives til virkelig verdi ved verdifall som ikke forventes å være forbigående. Langsiktig gjeld med unntak av andre avsetninger balanseføres til nominelt beløp på etableringstidspunktet. Fordringer Kundefordringer og andre fordringer er oppført i balansen til pålydende etter fradrag for avsetning til forventet tap. Avsetning til tap gjøres på grunnlag av individuelle vurderinger av de enkelte fordringene. Varebeholdninger Egentilvirkede ferdigvarer og varer under tilvirkning er vurdert til variabel tilvirkningskost. Det foretas nedskrivning for påregnelig ukurans. Forøvrig er følgende regnskapsprinsipper anvendt: Leieavtaler er ikke balanseført. Skatt Skattekostnaden i resultatregnskapet omfatter både periodens betalbare skatt og endring i utsatt skatt. Utsatt skatt er beregnet med 22% på grunnlag av de midlertidige forskjeller som eksisterer mellom regnskapsmessige og skattemessige verdier, samt skattemessig underskudd til fremføring ved utgangen av regnskapsåret. Skatteøkende og skattereduserende midlertidige forskjeller som reverserer eller kan reversere i samme periode er fastsatt og skattevirkningen er beregnet på nettogrunnlaget. Selskapet har ikke endret regnskapsprinsipp fra 2023 til 2024.

## Note

2

### Antall årsverk i regnskapsåret

1.00

## Note

1

### Spesifisering av resultatregnskapet

#### Lønnskostnader

| <u>Lønn</u> | <u>Årets</u> | <u>Fjorårets</u> |
|-------------|--------------|------------------|
|-------------|--------------|------------------|



|                           |              |                  |
|---------------------------|--------------|------------------|
|                           | 647179.00    | 485982.00        |
| <u>Folketrygdavgift</u>   | <u>Årets</u> | <u>Fjorårets</u> |
|                           | 71850.00     | 80869.00         |
| <u>Pensjonskostnader</u>  | <u>Årets</u> | <u>Fjorårets</u> |
|                           | 74522.00     | 72152.00         |
| <u>Andre ytelser</u>      | <u>Årets</u> | <u>Fjorårets</u> |
|                           | 48174.00     | 30937.00         |
| <u>Sum lønnskostnader</u> | <u>Årets</u> | <u>Fjorårets</u> |
|                           | 841723.00    | 669940.00        |

## Note

### Ekstraordinære inntekter og kostnader

|            |              |
|------------|--------------|
| <u>Sum</u> | <u>Beløp</u> |
|------------|--------------|

## Note

3

### Varige driftsmidler og immaterielle eiendeler

|                                 |                            |                            |
|---------------------------------|----------------------------|----------------------------|
| <u>Anskaffelseskost 01.01.</u>  | <u>Varige driftsmidler</u> | <u>Immaterielle eiend.</u> |
|                                 | 713092.00                  | 0.00                       |
| <u>Avgang i året</u>            | <u>Varige driftsmidler</u> | <u>Immaterielle eiend.</u> |
|                                 | 713092.00                  | 0.00                       |
| <u>Balanseført verdi 31.12.</u> | <u>Varige driftsmidler</u> | <u>Immaterielle eiend.</u> |
|                                 |                            |                            |
| <u>Årets av-/nedskrivn.</u>     | <u>Varige driftsmidler</u> | <u>Immaterielle eiend.</u> |
|                                 | 17827.00                   | 0.00                       |

### Anskaffelseskost - balanseførte lånekostnader, egentilvirkede anleggsmidler

### Goodwill spesifisert for hvert enkelt virksomhetskjøp

### Avskrivningsplan for goodwill som er lenger enn fem år - begrunnelse

### Mer om varige driftsmidler/immaterielle eiendeler

## Note

4

### Konsern, tilknyttet selskap m.v.

### Investering som regnskapsføres etter egenkapitalmetoden

### Konsernregnskap

Virksomheten inngår i konsolideringen til morselskapets konsernregnsk.: Nei

### Morselskapet sitt navn



## Forretningskontor for morselskapet

Datterselskap er utelatt fra konsolideringen: Nei

## Begrunnelse for at datterselskap er utelatt fra konsolideringen

Morselskap som ikke utarbeider konsernregnskap

Transaksjoner med datterselskaper  
Overføring av likviditet

Internegevinst på transaksjonene

## Konsern, tilknyttet selskap m.v. - fordringer og gjeld

### Fordringer

| <u>Samlet beløp - foretak i samme konsern</u> | <u>Årets</u> | <u>Fjorårets</u> |
|---|--------------|------------------|
|   | 50713.00     | 35207.00         |

| <u>Samlet beløp - tilknyttet selskap</u> | <u>Årets</u> | <u>Fjorårets</u> |
|--|--------------|------------------|
|--|--------------|------------------|

| <u>Samlet beløp - foretak i samme konsern</u> | <u>Årets</u> | <u>Fjorårets</u> |
|---|--------------|------------------|
|---|--------------|------------------|

### Kortsiktig gjeld

| <u>Samlet beløp - foretak i samme konsern</u> | <u>Årets</u> | <u>Fjorårets</u> |
|---|--------------|------------------|
|   | 21371.00     | 0.00             |

| <u>Samlet beløp - felles kontrollert virksomhet</u> | <u>Årets</u> | <u>Fjorårets</u> |
|---|--------------|------------------|
|---|--------------|------------------|

| <u>Pantstillelse</u> | <u>Beløp</u> |
|----------------------|--------------|
|----------------------|--------------|

Note

### Fordringer

Fordringer som forfaller senere enn ett år etter regnskapsårets slutt

Mer om fordringer

Note

Virkelig verdi og resultatført verdiendr. i perioden, finansielle instrumenter

Mer om finansielle instrumenter

Beskrivelse av finansielle derivater



Beholdning av egne aksjer                      Antall                      Pålydende                      Andel av aksjek.

**Note**

**Lån og sikkerhetsstillelse til medlemmer**

Er det gitt lån eller sikkerhetsstillelse til ledende personer: Nei

Opplysninger om:

Medlemmer av:

**Mer om lån og sikkerhetsstillelse**



TELEMARKLAM AS  
926 331 132

## Resultatregnskap

|  | Note | 2024              | 2023              |
|--|------|-------------------|-------------------|
| <b>Driftsinntekter</b>                                       |      |                   |                   |
| Salgsinntekt   |      | 3 540 968         | 3 063 803         |
| Annen driftsinntekt  |      | 136 367           | 62 140            |
| <b>Sum driftsinntekter</b>                                   |      | <b>3 677 335</b>  | <b>3 125 943</b>  |
| <b>Driftskostnader</b>                                       |      |                   |                   |
| Varekostnad  |      | -2 343 339        | -2 238 209        |
| Lønnskostnad   | 1, 2 | -841 723          | -669 940          |
| Avskrivning på varige driftsmidler og immaterielle eiendeler | 3    | -17 827           | -71 309           |
| Annen driftskostnad  |      | -409 524          | -250 645          |
| <b>Sum driftskostnader</b>                                   |      | <b>-3 612 414</b> | <b>-3 230 103</b> |
| <b>Driftsresultat</b>  |      | <b>64 921</b>     | <b>-104 160</b>   |
| <b>Finansinntekter</b>                                       |      |                   |                   |
| Annen renteinntekt   |      | 972               | 466               |
| <b>Sum finansinntekter</b>                                   |      | <b>972</b>        | <b>466</b>        |
| <b>Finanskostnader</b>                                       |      |                   |                   |
| Annen rentekostnad   |      | -18 810           | -34 849           |
| Annen finanskostnad  |      | 0                 | -592              |
| <b>Sum finanskostnader</b>                                   |      | <b>-18 810</b>    | <b>-35 441</b>    |
| <b>Netto finans</b>  |      | <b>-17 838</b>    | <b>-34 974</b>    |
| <b>Resultat før skattekostnad</b>                            |      | <b>47 083</b>     | <b>-139 134</b>   |
| Skattekostnad  |      | -20 133           | 26 408            |
| <b>Årsresultat</b>   |      | <b>26 950</b>     | <b>-112 726</b>   |
| <b>Overføringer</b>  |      |                   |                   |
| Avgitt konsernbidrag   |      | 16 669            | 0                 |
| Annen egenkapital  |      | 10 281            | -112 726          |
| <b>Sum overføringer</b>                                      |      | <b>26 950</b>     | <b>-112 726</b>   |



TELEMARKLAM AS  
926 331 132

### Balanse

|  | Note | 31.12.2024       | 31.12.2023       |
|--|------|------------------|------------------|
| <b>EIENDELER</b>                                     |      |                  |                  |
| <b>Anleggsmidler</b>                                 |      |                  |                  |
| <b>Varige driftsmidler</b>                           |      |                  |                  |
| Driftsløsøre, inventar, verktøy, kontormaskiner, ol. | 3    | 0                | 505 107          |
| <b>Sum varige driftsmidler</b>                       |      | <b>0</b>         | <b>505 107</b>   |
| <b>Finansielle anleggsmidler</b>                     |      |                  |                  |
| Investeringer i aksjer og andeler                    |      | 2 020            | 2 020            |
| <b>Sum finansielle anleggsmidler</b>                 |      | <b>2 020</b>     | <b>2 020</b>     |
| <b>Sum anleggsmidler</b>                             |      | <b>2 020</b>     | <b>507 127</b>   |
| <b>Omløpsmidler</b>                                  |      |                  |                  |
| <b>Varer</b>   |      |                  |                  |
| Varer  |      | 89 208           | 143 327          |
| <b>Sum varer</b>                                     |      | <b>89 208</b>    | <b>143 327</b>   |
| <b>Fordringer</b>                                    |      |                  |                  |
| Kundefordringer                                      |      | 78 588           | 32 322           |
| Kortsiktige konsernfordringer                        | 4    | 50 713           | 35 207           |
| Andre kortsiktige fordringer                         |      | 15 939           | 32 012           |
| <b>Sum fordringer</b>                                |      | <b>145 240</b>   | <b>99 540</b>    |
| <b>Bankinnskudd, kontanter og lignende</b>           |      |                  |                  |
| Bankinnskudd, kontanter og lignende                  |      | 779 544          | 388 110          |
| <b>Sum bankinnskudd, kontanter og lignende</b>       |      | <b>779 544</b>   | <b>388 110</b>   |
| <b>Sum omløpsmidler</b>                              |      | <b>1 013 992</b> | <b>630 977</b>   |
| <b>SUM EIENDELER</b>                                 |      | <b>1 016 011</b> | <b>1 138 104</b> |



TELEMARKLAM AS  
926 331 132

### Balanse

|                                   | Note | 31.12.2024       | 31.12.2023       |
|-----------------------------------|------|------------------|------------------|
| <b>EGENKAPITAL OG GJELD</b>       |      |                  |                  |
| <b>Egenkapital</b>                |      |                  |                  |
| <b>Innskutt egenkapital</b>       |      |                  |                  |
| Aksjekapital                      | 5, 6 | 100 000          | 100 000          |
| <b>Sum innskutt egenkapital</b>   |      | <b>100 000</b>   | <b>100 000</b>   |
| <b>Opptjent egenkapital</b>       |      |                  |                  |
| Annen egenkapital                 | 6    | 163 758          | 153 477          |
| <b>Sum opptjent egenkapital</b>   |      | <b>163 758</b>   | <b>153 477</b>   |
| <b>Sum egenkapital</b>            |      | <b>263 758</b>   | <b>253 477</b>   |
| <b>Gjeld</b>                      |      |                  |                  |
| <b>Annen langsiktig gjeld</b>     |      |                  |                  |
| Gjeld til kredittinstitusjoner    |      | 92 298           | 397 209          |
| <b>Sum annen langsiktig gjeld</b> |      | <b>92 298</b>    | <b>397 209</b>   |
| <b>Kortsiktig gjeld</b>           |      |                  |                  |
| Leverandørgjeld                   |      | 7 979            | 31 681           |
| Betalbar skatt                    |      | 15 431           | 0                |
| Skyldige offentlige avgifter      |      | 261 318          | 215 516          |
| Kortsiktig konserngjeld           | 4    | 21 371           | 0                |
| Annen kortsiktig gjeld            |      | 353 856          | 240 221          |
| <b>Sum kortsiktig gjeld</b>       |      | <b>659 955</b>   | <b>487 418</b>   |
| <b>Sum gjeld</b>                  |      | <b>752 254</b>   | <b>884 627</b>   |
| <b>SUM EGENKAPITAL OG GJELD</b>   |      | <b>1 016 011</b> | <b>1 138 104</b> |

FYRESDAL, 31.05.2025

Kim Akre Hopland  
styrets leder / daglig leder

Björg Taraldien Hopland  
styremedlem



TELEMARKLAM AS  
926 331 132

## Noter

### Regnskapsprinsipper

Årsregnskapet er satt opp i samsvar med regnskapsloven og god regnskapsskikk for små foretak.

#### Salgsinntekter

Inntektsføring ved salg av varer skjer på leveringstidspunktet. Tjenester inntektsføres etter hvert som de leveres.

#### Klassifisering og vurdering av balanseposter

Anleggsmidler er eiendeler bestemt til varig eie eller bruk. Eiendeler som er knyttet til varekretsløpet er klassifisert som omløpsmidler. Fordringer klassifiseres som omløpsmidler hvis de forfaller til betaling innen ett år etter transaksjonsdagen. Tilsvarende klassifiseres gjeld som kortsiktig hvis gjelden forfaller til betaling innen ett år. Langsiktig gjeld er gjeld som forfaller senere enn ett år etter transaksjonsdagen. Første års avdrag på langsiktige fordringer og langsiktig gjeld klassifiseres likevel ikke som omløpsmiddel og kortsiktig gjeld.

Omløpsmidler vurderes til laveste av anskaffelseskost og virkelig verdi. Kortsiktig gjeld balanseføres til nominelt beløp på etableringstidspunktet. Anleggsmidler vurderes til anskaffelseskost. Varige anleggsmidler avskrives etter en fornuftig avskrivningsplan. Anleggsmidlene nedskrives til virkelig verdi ved verdifall som ikke forventes å være forbigående. Langsiktig gjeld med unntak av andre avsetninger balanseføres til nominelt beløp på etableringstidspunktet.

#### Fordringer

Kundefordringer og andre fordringer er oppført i balansen til pålydende etter fradrag for avsetning til forventet tap. Avsetning til tap gjøres på grunnlag av individuelle vurderinger av de enkelte fordringene.

#### Varebeholdninger

Egentilvirkede ferdigvarer og varer under tilvirkning er vurdert til variabel tilvirkningskost. Det foretas nedskrivning for påregnelig ukurans.

#### Forøvrig er følgende regnskapsprinsipper anvendt:

Leieavtaler er ikke balanseført.

#### Skatt

Skattekostnaden i resultatregnskapet omfatter både periodens betalbare skatt og endring i utsatt skatt. Utsatt skatt er beregnet med 22% på grunnlag av de midlertidige forskjeller som eksisterer mellom regnskapsmessige og skattemessige verdier, samt skattemessig underskudd til fremføring ved utgangen av regnskapsåret. Skatteøkende og skattereduserende midlertidige forskjeller som reverserer eller kan reversere i samme periode er fastsatt og skattevirkningen er beregnet på nettogrunnlaget.

Selskapet har ikke endret regnskapsprinsipp fra 2023 til 2024.





TELEMARKLAM AS  
926 331 132

## Note 1 - Lønnskostnader

| Spesifikasjon av lønnskostnader | 2024           | 2023           |
|---------------------------------|----------------|----------------|
| Lønn                            | 647 179        | 485 982        |
| Arbeidsgiveravgift              | 71 850         | 80 869         |
| Pensjonskostnader               | 74 522         | 72 152         |
| Andre relaterte ytelser         | 48 174         | 30 937         |
| <b>Sum</b>                      | <b>841 723</b> | <b>669 940</b> |

## Note 2 - Antall årsverk

Antall årsverk sysselsatt i regnskapsåret: 1

## Note 3 - Varige driftsmidler og immaterielle eiendeler

|  | Varige driftsmidler |
|--|---------------------|
| Anskaffelseskost 01.01.  | 713 092             |
| Tilgang i året   | 0                   |
| Avgang i året  | -713 092            |
| <b>Anskaffelseskost 31.12.</b>   | <b>0</b>            |
| Samlede avskrivninger, nedskrivninger og reverseringer av nedskrivninger         | 0                   |
| <b>Balanseført verdi per 31.12.</b>  | <b>0</b>            |
| Avskrivninger, nedskrivninger og reverseringer av nedskrivninger i regnskapsåret | 17 827              |

## Note 4 - Konsern, tilknyttet selskap m.v.

### Morselskap som ikke utarbeider konsernregnskap

#### Transaksjoner med datterselskaper

Overføring av likviditet

## Fordringer

|  | 2024   | 2023   |
|--|--------|--------|
| Samlet beløp som gjelder foretak i samme konsern | 50 713 | 35 207 |

## Kortsiktig gjeld

|  | 2024   | 2023 |
|--|--------|------|
| Samlet beløp som gjelder foretak i samme konsern | 21 371 | 0    |

## Note 5 - Aksjekapital

| Aksjeklasse | Antall aksjer | Aksjenes pålydende | Bokført verdi |
|-------------|---------------|--------------------|---------------|
| Ordinære    | 100           | 1 000              | 100 000       |

| Aksjonærer            | Antall aksjer | Eierandel % | Aksjeklasse |
|-----------------------|---------------|-------------|-------------|
| Taraldlien Holding AS | 100           | 100,00      | Ordinære    |



TELEMARKLAM AS  
926 331 132

**Note 6 - Egenkapital**


|                               | <b>Aksjekapital</b> | <b>Opptjent egenkapital</b> | <b>Sum</b>     |
|-------------------------------|---------------------|-----------------------------|----------------|
| Egenkapital 31.12.2023        | 100 000             | 153 477                     | 253 477        |
| Årsresultat                   | 0                   | 26 950                      | 26 950         |
| - Avgitt konsernbidrag        | 0                   | -16 669                     | -16 669        |
| <b>Egenkapital 31.12.2024</b> | <b>100 000</b>      | <b>163 758</b>              | <b>263 758</b> |

**Lån og sikkerhetsstillelse til ledende personer, eiere med videre**

Det er ikke gitt lån eller sikkerhetsstillelse til medlemmer av styrende organer.



 BankID Signing  
Kim Hopland  
2025-05-31

 BankID Signing  
Björg T. Hopland (Taraldsen Ho  
2025-05-31

## Årsoppgjør for

# TELEMARKLAM AS

926331132


01.01.2024 - 31.12.2024

| Innhold              | Side |
|----------------------|------|
| Resultatregnskap     | 2    |
| Eiendeler            | 3    |
| Egenkapital og gjeld | 4    |
| Noter                | 5    |



TELEMARKLAM AS  
926 331 132

 BankID Signing  
Kim Hopland  
2025-05-31

 BankID Signing  
Bjerg T. Hopland (Taralden Ho  
2025-05-31


## Resultatregnskap

|  | Note | 2024              | 2023              |
|--|------|-------------------|-------------------|
| <b>Driftsinntekter</b>                                       |      |                   |                   |
| Salgsinntekt   |      | 3 540 968         | 3 063 803         |
| Annen driftsinntekt  |      | 136 367           | 62 140            |
| <b>Sum driftsinntekter</b>                                   |      | <b>3 677 335</b>  | <b>3 125 943</b>  |
| <b>Driftskostnader</b>                                       |      |                   |                   |
| Varekostnad  |      | -2 343 339        | -2 238 209        |
| Lønnskostnad   | 1, 2 | -841 723          | -669 940          |
| Avskrivning på varige driftsmidler og immaterielle eiendeler | 3    | -17 827           | -71 309           |
| Annen driftskostnad  |      | -409 524          | -250 645          |
| <b>Sum driftskostnader</b>                                   |      | <b>-3 612 414</b> | <b>-3 230 103</b> |
| <b>Driftsresultat</b>  |      | <b>64 921</b>     | <b>-104 160</b>   |
| <b>Finansinntekter</b>                                       |      |                   |                   |
| Annen renteinntekt   |      | 972               | 466               |
| <b>Sum finansinntekter</b>                                   |      | <b>972</b>        | <b>466</b>        |
| <b>Finanskostnader</b>                                       |      |                   |                   |
| Annen rentekostnad   |      | -18 810           | -34 849           |
| Annen finanskostnad  |      | 0                 | -592              |
| <b>Sum finanskostnader</b>                                   |      | <b>-18 810</b>    | <b>-35 441</b>    |
| <b>Netto finans</b>  |      | <b>-17 838</b>    | <b>-34 974</b>    |
| <b>Resultat før skattekostnad</b>                            |      | <b>47 083</b>     | <b>-139 134</b>   |
| Skattekostnad  |      | -20 133           | 26 408            |
| <b>Årsresultat</b>   |      | <b>26 950</b>     | <b>-112 726</b>   |
| <b>Overføringer</b>  |      |                   |                   |
| Avgitt konsernbidrag   |      | 16 669            | 0                 |
| Annen egenkapital  |      | 10 281            | -112 726          |
| <b>Sum overføringer</b>                                      |      | <b>26 950</b>     | <b>-112 726</b>   |



TELEMARKLAM AS  
926 331 132

 BankID Signing  
Kim Hopland  
2025-05-31

 BankID Signing  
Bjerg T. Hopland (Taralden Ho  
2025-05-31


## Balanse

|  | Note | 31.12.2024       | 31.12.2023       |
|--|------|------------------|------------------|
| <b>EIENDELER</b>                                     |      |                  |                  |
| <b>Anleggsmidler</b>                                 |      |                  |                  |
| <b>Varige driftsmidler</b>                           |      |                  |                  |
| Driftsløsøre, inventar, verktøy, kontormaskiner, ol. | 3    | 0                | 505 107          |
| <b>Sum varige driftsmidler</b>                       |      | <b>0</b>         | <b>505 107</b>   |
| <b>Finansielle anleggsmidler</b>                     |      |                  |                  |
| Investeringer i aksjer og andeler                    |      | 2 020            | 2 020            |
| <b>Sum finansielle anleggsmidler</b>                 |      | <b>2 020</b>     | <b>2 020</b>     |
| <b>Sum anleggsmidler</b>                             |      | <b>2 020</b>     | <b>507 127</b>   |
| <b>Omløpsmidler</b>                                  |      |                  |                  |
| <b>Varer</b>   |      |                  |                  |
| Varer  |      | 89 208           | 143 327          |
| <b>Sum varer</b>                                     |      | <b>89 208</b>    | <b>143 327</b>   |
| <b>Fordringer</b>                                    |      |                  |                  |
| Kundefordringer                                      |      | 78 588           | 32 322           |
| Kortsiktige konsernfordringer                        | 4    | 50 713           | 35 207           |
| Andre kortsiktige fordringer                         |      | 15 939           | 32 012           |
| <b>Sum fordringer</b>                                |      | <b>145 240</b>   | <b>99 540</b>    |
| <b>Bankinnskudd, kontanter og lignende</b>           |      |                  |                  |
| Bankinnskudd, kontanter og lignende                  |      | 779 544          | 388 110          |
| <b>Sum bankinnskudd, kontanter og lignende</b>       |      | <b>779 544</b>   | <b>388 110</b>   |
| <b>Sum omløpsmidler</b>                              |      | <b>1 013 992</b> | <b>630 977</b>   |
| <b>SUM EIENDELER</b>                                 |      | <b>1 016 011</b> | <b>1 138 104</b> |



TELEMARKLAM AS  
926 331 132

 BankID Signing  
Kim Hopland  
2025-05-31

 BankID Signing  
Björg T. Hopland (Taraldien Ho  
2025-05-31

## Balanse

|                                   | Note | 31.12.2024       | 31.12.2023       |
|-----------------------------------|------|------------------|------------------|
| <b>EGENKAPITAL OG GJELD</b>       |      |                  |                  |
| <b>Egenkapital</b>                |      |                  |                  |
| <b>Innskutt egenkapital</b>       |      |                  |                  |
| Aksjekapital                      | 5, 6 | 100 000          | 100 000          |
| <b>Sum innskutt egenkapital</b>   |      | <b>100 000</b>   | <b>100 000</b>   |
| <b>Opptjent egenkapital</b>       |      |                  |                  |
| Annen egenkapital                 | 6    | 163 758          | 153 477          |
| <b>Sum opptjent egenkapital</b>   |      | <b>163 758</b>   | <b>153 477</b>   |
| <b>Sum egenkapital</b>            |      | <b>263 758</b>   | <b>253 477</b>   |
| <b>Gjeld</b>                      |      |                  |                  |
| <b>Annen langsiktig gjeld</b>     |      |                  |                  |
| Gjeld til kredittinstitusjoner    |      | 92 298           | 397 209          |
| <b>Sum annen langsiktig gjeld</b> |      | <b>92 298</b>    | <b>397 209</b>   |
| <b>Kortsiktig gjeld</b>           |      |                  |                  |
| Leverandørgjeld                   |      | 7 979            | 31 681           |
| Betalbar skatt                    |      | 15 431           | 0                |
| Skyldige offentlige avgifter      |      | 261 318          | 215 516          |
| Kortsiktig konserngjeld           | 4    | 21 371           | 0                |
| Annen kortsiktig gjeld            |      | 353 856          | 240 221          |
| <b>Sum kortsiktig gjeld</b>       |      | <b>659 955</b>   | <b>487 418</b>   |
| <b>Sum gjeld</b>                  |      | <b>752 254</b>   | <b>884 627</b>   |
| <b>SUM EGENKAPITAL OG GJELD</b>   |      | <b>1 016 011</b> | <b>1 138 104</b> |

FYRESDAL, 31.05.2025

Kim Akre Hopland  
styrets leder / daglig leder

Björg Taraldien Hopland  
styremedlem



TELEMARKLAM AS  
926 331 132



## Noter

### Regnskapsprinsipper

Årsregnskapet er satt opp i samsvar med regnskapsloven og god regnskapsskikk for små foretak.

#### Salgsinntekter

Inntektsføring ved salg av varer skjer på leveringstidspunktet. Tjenester inntektsføres etter hvert som de leveres.

#### Klassifisering og vurdering av balanseposter

Anleggsmidler er eiendeler bestemt til varig eie eller bruk. Eiendeler som er knyttet til varekretsløpet er klassifisert som omløpsmidler. Fordringer klassifiseres som omløpsmidler hvis de forfaller til betaling innen ett år etter transaksjonsdagen. Tilsvarende klassifiseres gjeld som kortsiktig hvis gjelden forfaller til betaling innen ett år. Langsiktig gjeld er gjeld som forfaller senere enn ett år etter transaksjonsdagen. Første års avdrag på langsiktige fordringer og langsiktig gjeld klassifiseres likevel ikke som omløpsmiddel og kortsiktig gjeld.

Omløpsmidler vurderes til laveste av anskaffelseskost og virkelig verdi. Kortsiktig gjeld balanseføres til nominelt beløp på etableringstidspunktet. Anleggsmidler vurderes til anskaffelseskost. Varige anleggsmidler avskrives etter en fornuftig avskrivningsplan. Anleggsmidlene nedskrives til virkelig verdi ved verdifall som ikke forventes å være forbigående. Langsiktig gjeld med unntak av andre avsetninger balanseføres til nominelt beløp på etableringstidspunktet.

#### Fordringer

Kundefordringer og andre fordringer er oppført i balansen til pålydende etter fradrag for avsetning til forventet tap. Avsetning til tap gjøres på grunnlag av individuelle vurderinger av de enkelte fordringene.

#### Varebeholdninger

Egentilvirkede ferdigvarer og varer under tilvirkning er vurdert til variabel tilvirkningskost. Det foretas nedskrivning for påregnelig ukurans.

#### Forøvrig er følgende regnskapsprinsipper anvendt:

Leieavtaler er ikke balanseført.

#### Skatt


Skattekostnaden i resultatregnskapet omfatter både periodens betalbare skatt og endring i utsatt skatt. Utsatt skatt er beregnet med 22% på grunnlag av de midlertidige forskjeller som eksisterer mellom regnskapsmessige og skattemessige verdier, samt skattemessig underskudd til fremføring ved utgangen av regnskapsåret. Skatteøkende og skattereduserende midlertidige forskjeller som reverserer eller kan reversere i samme periode er fastsatt og skattevirkningen er beregnet på nettogrunnlaget.

Selskapet har ikke endret regnskapsprinsipp fra 2023 til 2024.



TELEMARKLAM AS  
926 331 132

 BankID Signing  
Kim Hopland  
2025-05-31

 BankID Signing  
Bjerg T. Hopland (Taraldlien Ho  
2025-05-31

## Note 1 - Lønnskostnader

| Spesifikasjon av lønnskostnader | 2024           | 2023           |
|---------------------------------|----------------|----------------|
| Lønn                            | 647 179        | 485 982        |
| Arbeidsgiveravgift              | 71 850         | 80 869         |
| Pensjonskostnader               | 74 522         | 72 152         |
| Andre relaterte ytelser         | 48 174         | 30 937         |
| <b>Sum</b>                      | <b>841 723</b> | <b>669 940</b> |

## Note 2 - Antall årsverk

Antall årsverk sysselsatt i regnskapsåret: 1

## Note 3 - Varige driftsmidler og immaterielle eiendeler

|  | Varige driftsmidler |
|--|---------------------|
| Anskaffelseskost 01.01.  | 713 092             |
| Tilgang i året   | 0                   |
| Avgang i året  | -713 092            |
| <b>Anskaffelseskost 31.12.</b>   | <b>0</b>            |
| Samlede avskrivninger, nedskrivninger og reverseringer av nedskrivninger         | 0                   |
| <b>Balanseført verdi per 31.12.</b>  | <b>0</b>            |
| Avskrivninger, nedskrivninger og reverseringer av nedskrivninger i regnskapsåret | 17 827              |

## Note 4 - Konsern, tilknyttet selskap m.v.

### Morselskap som ikke utarbeider konsernregnskap

#### Transaksjoner med datterselskaper

Overføring av likviditet

### Fordringer

|  | 2024   | 2023   |
|--|--------|--------|
| Samlet beløp som gjelder foretak i samme konsern | 50 713 | 35 207 |

### Kortsiktig gjeld

|  | 2024   | 2023 |
|--|--------|------|
| Samlet beløp som gjelder foretak i samme konsern | 21 371 | 0    |

## Note 5 - Aksjekapital

| Aksjeklasse | Antall aksjer | Aksjenes pålydende | Bokført verdi |
|-------------|---------------|--------------------|---------------|
| Ordinære    | 100           | 1 000              | 100 000       |

| Aksjonærer            | Antall aksjer | Eierandel % | Aksjeklasse |
|-----------------------|---------------|-------------|-------------|
| Taraldlien Holding AS | 100           | 100,00      | Ordinære    |





TELEMARKLAM AS  
926 331 132

 BankID Signing  
Kim Hopland  
2025-05-31

 BankID Signing  
Bjerg T. Hopland (Taraldsen Ho  
2025-05-31

## Note 6 - Egenkapital

|                               | Aksjekapital   | Opptjent egenkapital | Sum            |
|-------------------------------|----------------|----------------------|----------------|
| Egenkapital 31.12.2023        | 100 000        | 153 477              | 253 477        |
| Årsresultat                   | 0              | 26 950               | 26 950         |
| - Avgitt konsernbidrag        | 0              | -16 669              | -16 669        |
| <b>Egenkapital 31.12.2024</b> | <b>100 000</b> | <b>163 758</b>       | <b>263 758</b> |

## Lån og sikkerhetsstillelse til ledende personer, eiere med videre

Det er ikke gitt lån eller sikkerhetsstillelse til medlemmer av styrende organer.