



ÅRSREGNSKAPET FOR REGNSKAPSÅRET 2023 - GENERELL INFORMASJON

Enheten

Organisasjonsnummer: 981 584 414
Organisasjonsform: Aksjeselskap
Foretaksnavn: EINAR RESOURCE GROUP AS
Forretningsadresse: Nes terrasse 13B
1394 NESBRU

Regnskapsår

Årsregnskapets periode: 01.01.2023 - 31.12.2023

Konsern

Morselskap i konsern: Nei

Regnskapsregler

Regler for små foretak benyttet: Ja
Benyttet ved utarbeidelsen av årsregnskapet til selskapet: Regnskapslovens alminnelige regler

Årsregnskapet fastsatt av kompetent organ

Bekreftet av representant for selskapet: Einar Holmefjord
Dato for fastsettelse av årsregnskapet: 19.07.2024

Grunnlag for avgivelse

År 2023: Årsregnskapet er elektronisk innlevert
År 2022: Tall er hentet fra elektronisk innlevert årsregnskap fra 2023

Det er ikke krav til at årsregnskapet m.v. som sendes til Regnskapsregisteret er undertegnet. Kontrollen på at dette er utført ligger hos revisor/enhetens øverste organ. Sikkerheten ivaretas ved at innsender har rolle/rettighet for innsending av årsregnskapet via Altinn, og ved at det bekreftes at årsregnskapet er fastsatt av kompetent organ.

Brønnøysundregistrene, 02.07.2025



Resultatregnskap

Beløp i: NOK	Note	2023	2022
RESULTATREGNSKAP			
Inntekter			
Andre driftsinntekter			109 227
Sum inntekter			109 227
Kostnader			
Lønnskostnader	2		
Andre driftskostnader		123 114	168 232
Sum kostnader	2	123 114	168 232
Driftsresultat		-123 114	-59 005
Finansinntekter og finanskostnader			
Inntekt på investering	3	2 478 353	105 784 492
Annen renteinntekt		4 520	1 369
Tilbakeføring nedskrivning av finansielle anleggsmidler	3	17 179 640	51 326
Sum finansinntekter		19 662 513	105 837 187
Nedskrivning av finansielle anleggsmidler	3	744 839	17 132 600
Tap på investering		819 049	
Sum finanskostnader		1 563 888	17 132 600
Netto finans		18 098 625	88 704 587
Ordinært resultat før skattekostnad		17 975 511	88 645 582
Skattekostnad på resultat	4		
Ordinært resultat etter skattekostnad		17 975 511	88 645 582
Årsresultat		17 975 511	88 645 582
Årsresultat etter minoritetsinteresser		17 975 511	88 645 582
Totalresultat		17 975 511	88 645 582
Overføringer og disponeringer			
Ordinært utbytte	5	1 600 000	1 500 000



Resultatregnskap

Beløp i: NOK	Note	2023	2022
Overført til annen egenkapital	5	16 375 511	87 145 582
Overført fra annen egenkapital	5		
Sum overføringer og disponeringer		17 975 511	88 645 582



Balanse

Beløp i: NOK	Note	2023	2022
BALANSE - EIENDELER			
Anleggsmidler			
Immaterielle eiendeler			
Utsatt skattefordel	4		
Finansielle anleggsmidler			
Investeringer i tilknyttet selskap	6	180 500	180 500
Investeringer i aksjer og andeler	3	111 845 235	96 196 351
Sum finansielle anleggsmidler		112 025 735	96 376 851
Sum anleggsmidler		112 025 735	96 376 851
Omløpsmidler			
Varer			
Fordringer			
Andre kortsiktige fordringer		12 679	20 426
Sum fordringer		12 679	20 426
Investeringer			
Markedsbaserte aksjer		184 615	184 615
Sum investeringer		184 615	184 615
Bankinnskudd, kontanter og lignende			
BANKINNSKUDD, KONTANTER O.L.		325 864	1 328 845
Sum bankinnskudd, kontanter og lignende		325 864	1 328 845
Sum omløpsmidler		523 158	1 533 886
SUM EIENDELER		112 548 892	97 910 736

BALANSE - EGENKAPITAL OG GJELD

Egenkapital

Innskutt egenkapital



Balanse

Beløp i: NOK	Note	2023	2022
Aksjekapital	5, 7	400 000	400 000
Beholdning av egne aksjer	7		
Overkurs	5	2 493 001	2 493 001
Sum innskutt egenkapital		2 893 001	2 893 001
Opptjent egenkapital			
Annen egenkapital	5	108 049 183	92 423 672
Sum opptjent egenkapital		108 049 183	92 423 672
Sum egenkapital		110 942 184	95 316 673
Gjeld			
Langsiktig gjeld			
Utsatt skatt	4		
Annen langsiktig gjeld			
Sum langsiktig gjeld		0	0
Kortsiktig gjeld			
Leverandørgjeld		696	5 355
Betalbar skatt	4		
Avsatt utbytte	5	1 600 000	1 500 000
Annen kortsiktig gjeld	8	6 013	1 088 708
Sum kortsiktig gjeld		1 606 708	2 594 063
Sum gjeld		1 606 708	2 594 063
SUM EGENKAPITAL OG GJELD		112 548 892	97 910 736



Brønnøysundregistrene

ÅRSREGNSKAP FOR REGNSKAPSÅRET 2023 - GENERELL INFORMASJON

Journalnummer: 2024 679322

Enheten

Organisasjonsnummer: 981 584 414
Organisasjonsform: Aksjeselskap
Foretaksnavn: EINAR RESOURCE GROUP AS
Forretningsadresse: Nes terrasse 13B
1394 NESBRU

Regnskapsår

Årsregnskapets periode: 01.01.2023 - 31.12.2023

Konsern

Morselskap i konsern: Nei

Regnskapsregler

Regler for små foretak benyttet: Ja
Benyttet ved utarbeidelsen av
årsregnskapet til selskapet: Regnskapslovens alminnelige regler

Årsregnskapet fastsatt av kompetent organ

Bekreftet av representant for selskapet: Einar Holmefjord
Dato for fastsettelse av årsregnskapet: 19.07.2024

Revisjon

Årsregnskapet er utarbeidet av ekstern
autorisert regnskapsfører: Ja
Ekstern autorisert regnskapsfører har i
løpet av regnskapsåret bistått ved den
løpende regnskapsføringen eller utført
andre tjenester for selskapet enn å
utarbeide årsregnskapet: Ja

Grunnlag for avgivelse

År 2023: Årsregnskap er elektronisk innlevert.
År 2022: Tall er hentet fra elektronisk innlevert årsregnskap fra 2023.

Det er ikke krav til at årsregnskapet m.v. som sendes til Regnskapsregisteret er undertegnet. Kontrollen på at dette er utført ligger hos revisor/enhetens øverste organ. Sikkerheten ivaretas ved at innsender har rolle/rettighet for innsending av årsregnskapet via Altinn, og ved at det bekreftes at årsregnskapet er fastsatt av kompetent organ.

Brønnøysundregistrene, 07.08.2024

Brønnøysundregistrene
Postadresse: Postboks 900, 8910 Brønnøysund
Telefon: 75 00 75 00
E-post: firmapost@brreg.no Internett: www.brreg.no
Organisasjonsnummer: 974 760 673



Organisasjonsnr: 981 584 414
EINAR RESOURCE GROUP AS

RESULTATREGNSKAP

Beløp i: NOK	Note	2023	2022
RESULTATREGNSKAP			
Inntekter			
Andre driftsinntekter			109 227
Sum inntekter			109 227
Kostnader			
Lønnskostnader	2		
Andre driftskostnader		123 114	168 232
Sum kostnader	2	123 114	168 232
Driftsresultat		-123 114	-59 005
Finansinntekter og finanskostnader			
Inntekt på investering	3	2 478 353	105 784 492
Annen renteinntekt		4 520	1 369
Tilbakeføring nedskrivning av finansielle anleggsmidler	3	17 179 640	51 326
Sum finansinntekter		19 662 513	105 837 187
Nedskrivning av finansielle anleggsmidler	3	744 839	17 132 600
Tap på investering		819 049	
Sum finanskostnader		1 563 888	17 132 600
Netto finans		18 098 625	88 704 587
Ordinært resultat før skattekostnad		17 975 511	88 645 582
Skattekostnad på resultat	4		
Ordinært resultat etter skattekostnad		17 975 511	88 645 582
Årsresultat		17 975 511	88 645 582
Årsresultat etter minoritetsinteresser		17 975 511	88 645 582
Totalresultat		17 975 511	88 645 582
Overføringer og disponeringer			
Ordinært utbytte	5	1 600 000	1 500 000
Overført til annen egenkapital	5	16 375 511	87 145 582
Overført fra annen egenkapital	5		
Sum overføringer og disponeringer		17 975 511	88 645 582





Organisasjonsnr: 981 584 414
EINAR RESOURCE GROUP AS

BALANSE

Beløp i: NOK	Note	2023	2022
BALANSE - EIENDELER			
Anleggsmidler			
Immaterielle eiendeler			
Utsatt skattefordel	4		
Finansielle anleggsmidler			
Investeringer i tilknyttet selskap	6	180 500	180 500
Investeringer i aksjer og andeler	3	111 845 235	96 196 351
Sum finansielle anleggsmidler		112 025 735	96 376 851
Sum anleggsmidler		112 025 735	96 376 851
Omløpsmidler			
Varer			
Fordringer			
Andre kortsiktige fordringer		12 679	20 426
Sum fordringer		12 679	20 426
Investeringer			
Markedsbaserte aksjer		184 615	184 615
Sum investeringer		184 615	184 615
Bankinnskudd, kontanter og lignende			
BANKINNSKUDD, KONTANTER O. L.		325 864	1 328 845
Sum bankinnskudd, kontanter og lignende		325 864	1 328 845
Sum omløpsmidler		523 158	1 533 886
SUM EIENDELER		112 548 892	97 910 736
BALANSE - EGENKAPITAL OG GJELD			
Egenkapital			
Innskutt egenkapital			
Aksjekapital	5, 7	400 000	400 000
Beholdning av egne aksjer	7		
Overkurs	5	2 493 001	2 493 001
Sum innskutt egenkapital		2 893 001	2 893 001



Opptjent egenkapital			
Annen egenkapital	5	108 049 183	92 423 672
Sum opptjent egenkapital		108 049 183	92 423 672
Sum egenkapital		110 942 184	95 316 673
Gjeld			
Langsiktig gjeld			
Utsatt skatt	4		
Annen langsiktig gjeld			
Sum langsiktig gjeld		0	0
Kortsiktig gjeld			
Leverandørgjeld		696	5 355
Betalbar skatt	4		
Avsatt utbytte	5	1 600 000	1 500 000
Annen kortsiktig gjeld	8	6 013	1 088 708
Sum kortsiktig gjeld		1 606 708	2 594 063
Sum gjeld		1 606 708	2 594 063
SUM EGENKAPITAL OG GJELD		112 548 892	97 910 736



Organisasjonsnr: 981 584 414
EINAR RESOURCE GROUP AS

NOTEOPPLYSNINGER - SELSKAP - alle poster oppgitt i hele tall

Note
2

Antall årsverk i regnskapsåret
0.00

Sum Beløp

Balanseført verdi 31.12. Varige driftsmidler Immaterielle eiend.

Konsernregnskap

Morselskapet sitt navn

Forretningskontor for morselskapet

Begrunnelse for at datterselskap er utelatt fra konsolideringen

Samlet beløp - tilknyttet selskap Årets Fjorårets

Samlet beløp - foretak i samme konsern Årets Fjorårets

Samlet beløp - foretak i samme konsern Årets Fjorårets

Samlet beløp - felles kontrollert virksomhet Årets Fjorårets

Pantstillelse Beløp

Beholdning av egne aksjer Antall Pålydende Andel av aksjek.



Årsregnskap 2023 Einar Resource Group AS

Resultatregnskap
Balanse
Noter til regnskapet

Org.nr.: 981 584 414



Einar Resource Group AS

RESULTATREGNSKAP

DRIFTSINNEKTER	Note	2023	2022
Andre driftsinntekter		0	109 227
SUM DRIFTSINNEKTER		0	109 227
DRIFTSKOSTNADER			
Andre driftskostnader		123 114	168 232
SUM DRIFTSKOSTNADER	2	123 114	168 232
DRIFTSRESULTAT		-123 114	-59 005
FINANSPOSTER			
Inntekt på investering	3	2 478 353	105 784 492
Andre renteinntekter		4 520	1 369
Tilbakeføring nedskrivning av finansielle anleggsmidler	3	17 179 640	51 326
Nedskrivning av finansielle anleggsmidler	3	744 839	17 132 600
Tap på investering		819 049	0
RESULTAT AV FINANSPOSTER		18 098 625	88 704 587
RESULTAT FØR SKATTEKOSTNAD		17 975 511	88 645 582
Skattekostnad på resultat	4	0	0
ÅRSRESULTAT		17 975 511	88 645 582
OVERFØRINGER			
Avsatt til utbytte	5	1 600 000	1 500 000
Overført til annen egenkapital	5	16 375 511	87 145 582
SUM OVERFØRINGER		17 975 511	88 645 582



Einar Resource Group AS

BALANSE

EIENDELER	Note	31.12.2023	31.12.2022
ANLEGGSMIDLER			
FINANSIELLE ANLEGGSMIDLER			
Investeringer i tilknyttet selskap	6	180 500	180 500
Investeringer i aksjer og andeler	3	111 845 235	96 196 351
SUM FINANSIELLE ANLEGGSMIDLER		112 025 735	96 376 851
SUM ANLEGGSMIDLER		112 025 735	96 376 851
OMLØPSMIDLER			
FORDRINGER			
Andre kortsiktige fordringer		12 679	20 426
SUM FORDRINGER		12 679	20 426
INVESTERINGER			
Markedsbaserte aksjer		184 615	184 615
SUM INVESTERINGER		184 615	184 615
BANKINNSKUDD, KONTANTER O.L.		325 864	1 328 845
SUM OMLØPSMIDLER		523 158	1 533 886
SUM EIENDELER		112 548 892	97 910 736




Einar Resource Group AS

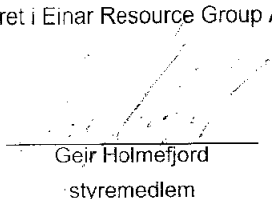
BALANSE


EGENKAPITAL OG GJELD	Note	31.12.2023	31.12.2022
EGENKAPITAL			
INNSKUTT EGENKAPITAL			
Aksjekapital	5, 7	400 000	400 000
Overkurs	5	2 493 001	2 493 001
SUM INNSKUTT EGENKAPITAL		2 893 001	2 893 001
OPPTJENT EGENKAPITAL			
Annen egenkapital	5	108 049 183	92 423 672
SUM OPPTJENT EGENKAPITAL		108 049 183	92 423 672
SUM EGENKAPITAL		110 942 184	95 316 673
GJELD			
KORTSIKTIG GJELD			
Leverandørgjeld		696	5 355
Avsatt utbytte	5	1 600 000	1 500 000
Annen kortsiktig gjeld	8	6 013	1 088 708
SUM KORTSIKTIG GJELD		1 606 708	2 594 063
SUM GJELD		1 606 708	2 594 063
SUM GJELD OG EGENKAPITAL		112 548 892	97 910 736

Asker, 03.07.2024

Styret i Einar Resource Group AS


Einar Holmefjord
Styrets leder / daglig leder


Gejr Holmefjord
styremedlem


Rikke Holmefjord
styremedlem



Einar Resource Group AS

NOTER 2023

Note 1 Regnskapsprinsipper

Årsregnskapet er gjort opp i samsvar med regnskapsloven og god regnskapsskikk for små foretak.

Følgende regnskapsprinsipper er anvendt:

Inntektsføring ved salg av varer skjer på leveringstidspunktet. Tjenester inntektsføres etter hvert som de leveres.

Omløpsmidler og kortsiktig gjeld omfatter normalt poster som forfaller til betaling innen ett år etter balansedagen, samt poster som knytter seg til varekretsløpet. Omløpsmidler vurderes til laveste verdi av anskaffelseskost og virkelig verdi.

Anleggsmidler omfatter eiendeler bestemt til varig eie og bruk. Anleggsmidler er vurdert til anskaffelseskost eller skrevet ned til virkelig verdi ved et verdifall som ikke anses å være forbigående. Kostmetoden er benyttet for investeringer i tilknyttede selskap. Finansielle markedsbaserte omløpsmidler er vurdert etter porteføljeprinsipp før eventuell nedskrivning iht. laveste verdis prinsipp.

Skattekostnaden i resultatregnskapet omfatter både periodens betalbare skatt og endring i utsatt skatt. Utsatt skattefordel balanseføres ikke, jfr. note 4.

Note 2 Ansatte, lønn og godtgjørelser m.v

Det har ikke vært ansatte i selskapet i 2023. Det er ikke utbetalt lønn eller annen godtgjørelse til daglig leder eller styret i 2023.

Note 3 Vesentlige hendelser

Selskapets investering i AS Bolaks ble i 2022 omstrukturert til Bolaks Group AS. Som følge av omstruktureringen ble det i 2022 innregnet en realisert gevinst for aksjene i AS Bolaks på kr 105 081 362. Gevinsten/vederlaget ble i 2022 benyttet til tegning av aksjer i Bolaks Group AS.

Grunnet lavere verdsettelse av selskaper i lakseindustrien ble aksjene i 2022 nedskrevet med kr 17 081 274. I 2023 er nedskrivningen i Bolaks Group AS i sin helhet reversert.



Einar Resource Group AS

NOTER 2023

Note 4 Skatt

Årets skattekostnad	2023	2022
Resultatført skatt på ordinært resultat:		
Betalbar skatt	0	0
Endring i utsatt skattefordel	0	0
Skattekostnad ordinært resultat	0	0
Skattepliktig inntekt:		
Resultat før skatt	17 975 511	88 645 582
Permanente forskjeller	-18 019 755	-88 679 175
Skattepliktig inntekt	-44 244	-33 594
Betalbar skatt i balansen:		
Betalbar skatt på årets resultat	0	0
Sum betalbar skatt i balansen	0	0

Skatteeffekten av midlertidige forskjeller og underskudd til fremføring som har gitt opphav til utsatt skatt og utsatte skattefordeler, spesifisert på typer av midlertidige forskjeller

	2023	2022	Endring
Akkumulert fremførbart underskudd	-472 877	-428 633	44 244
Inngår ikke i beregningen av utsatt skatt	472 877	428 633	-44 244
Utsatt skattefordel (22 %)	0	0	0

I henhold til God regnskapsskikk for små foretak balanseføres ikke utsatt skattefordel.

Note 5 Egenkapital

	Aksjekapital	Overkurs	Annen egenkapital	Sum egenkapital
Egenkapital 31.12.2022	400 000	2 493 001	92 423 672	95 316 673
Årets resultat	0	0	17 975 511	17 975 511
Tilleggsutbytte	0	0	-750 000	-750 000
Avsatt utbytte*	0	0	-1 600 000	-1 600 000
Egenkapital 31.12.2023	400 000	2 493 001	108 049 183	110 942 184

*Avsatt utbytte i årsregnskapet er vedtatt 21. april 2024.



Einar Resource Group AS

NOTER 2023

Note 6 Tilknyttet selskap

Tilknyttet selskap	Kontor	Eierandel	Egenkapital	Resultat	Balanseført verdi
Ruudstølen Eiendomsutvikling AS	Oppegård	50,0 %	2 036 831	-14 664	103 000
Åsrudvardin Eiendomsutvikling AS	Oppegård	20,0 %	1 304 634	-67 484	77 500

Note 7 Aksjonærer

Aksjekapitalen i Einar Resource Group AS pr. 31.12 består av:

	Antall	Pålydende	Bokført
Ordinære aksjer	140	2 857,1	400 000
Sum	140		400 000

Eierstruktur

De største aksjonærene i % pr. 31.12 var:

	Ordinære	Eierandel
Einar Holmefjord	84	60,0
Geir Holmefjord	28	20,0
Rikke Holmefjord	28	20,0
Totalt antall aksjer	140	100,0

Note 8 Annen kortsiktig gjeld

I posten annen kortsiktig gjeld inngår gjeld til aksjonær med kr 6 013. Gjelden er ikke renteberegnet i 2023.



Pedersen & Skogholt

REVISJON • REGNSKAP • RÅDGIVNING

Pedersen & Skogholt AS
Org.nr.: 987 562 765

Idrettsveien 9, Postboks 464, 1407 Ski
Telefon: 64 85 15 00

E-mail: formpost@pedersen-skogholt.no

Web: www.pedersen-skogholt.no

Medlem i Den norske Revisortforening

Til generalforsamlingen i EINAR RESOURCE GROUP AS

Uavhengig revisors beretning

Konklusjon

Vi har revidert årsregnskapet for EINAR RESOURCE GROUP AS som viser et overskudd på NOK 17 975 511. Årsregnskapet består av balanse per 31. desember 2023, resultatregnskap for regnskapsåret avsluttet per denne datoen og noter til årsregnskapet, herunder et sammendrag av viktige regnskapsprinsipper.

Etter vår mening

- oppfyller årsregnskapet gjeldende lovkrav, og
- gir årsregnskapet et rettviseende bilde av selskapets finansielle stilling per 31. desember 2023, og av dets resultater for regnskapsåret avsluttet per denne datoen i samsvar med regnskapslovens regler og god regnskapsskikk i Norge.

Grunnlag for konklusjonen

Vi har gjennomført revisjonen i samsvar med International Standards on Auditing (ISA-ene). Våre oppgaver og plikter i henhold til disse standardene er beskrevet nedenfor under *Revisors oppgaver og plikter ved revisjonen av årsregnskapet*. Vi er uavhengige av selskapet i samsvar med kravene i relevante lover og forskrifter i Norge og International Code of Ethics for Professional Accountants (inkludert internasjonale uavhengighetsstandarder) utstedt av International Ethics Standards Board for Accountants (IESBA-reglene), og vi har overholdt våre øvrige etiske forpliktelser i samsvar med disse kravene. Innhentet revisjonsbevis er etter vår vurdering tilstrekkelig og hensiktsmessig som grunnlag for vår konklusjon.

Styrets og daglig leders ansvar for årsregnskapet

Styret og daglig leder (ledelsen) er ansvarlige for å utarbeide årsregnskapet og for at det gir et rettviseende bilde i samsvar med regnskapslovens regler og god regnskapsskikk i Norge. Ledelsen er også ansvarlig for slik internkontroll som den finner nødvendig for å kunne utarbeide et årsregnskap som ikke inneholder vesentlig feilinformasjon, verken som følge av misligheter eller utilsiktede feil.

Ved utarbeidelsen av årsregnskapet må ledelsen ta standpunkt til selskapets evne til fortsatt drift og opplyse om forhold av betydning for fortsatt drift. Forutsetningen om fortsatt drift skal legges til grunn for årsregnskapet så lenge det ikke er sannsynlig at virksomheten vil bli avvirket.

Revisors oppgaver og plikter ved revisjonen av årsregnskapet

Vårt mål er å oppnå betryggende sikkerhet for at årsregnskapet som helhet ikke inneholder vesentlig feilinformasjon, verken som følge av misligheter eller utilsiktede feil, og å avgi en revisjonsberetning som inneholder vår konklusjon. Betryggende sikkerhet er en høy grad av sikkerhet, men ingen garanti for at en revisjon utført i samsvar med ISA-ene, alltid vil avdekke vesentlig feilinformasjon. Feilinformasjon kan oppstå som følge av misligheter eller utilsiktede feil. Feilinformasjon er å anse som vesentlig dersom den enkeltvis eller samlet med rimelighet kan forventes å påvirke de økonomiske beslutningene som brukerne foretar på grunnlag av årsregnskapet.



For videre beskrivelse av revisors oppgaver og plikter vises det til:
<https://revisorforeningen.no/revisjonsberetninger>

Ski, 3. juli 2024

PEDERSEN & SKOGHOLT AS

Harald Skogholt

Statsautorisert revisor