



ÅRSREGNSKAPET FOR REGNSKAPSÅRET 2022 - GENERELL INFORMASJON

Enheten

Organisasjonsnummer: 985 195 455
Organisasjonsform: Aksjeselskap
Foretaksnavn: JOHNSEN GLASS VINDUSFABRIKK AS
Forretningsadresse: Idrettsvegen 109
5353 STRAUME

Regnskapsår

Årsregnskapets periode: 01.01.2022 - 31.12.2022

Konsern

Morselskap i konsern: Nei

Regnskapsregler

Regler for små foretak benyttet: Ja
Benyttet ved utarbeidelsen av årsregnskapet til selskapet: Regnskapslovens alminnelige regler

Årsregnskapet fastsatt av kompetent organ

Bekreftet av representant for selskapet: Rune Johnsen
Dato for fastsettelse av årsregnskapet: 24.03.2023

Grunnlag for avgivelse

År 2022: Årsregnskapet er elektronisk innlevert
År 2021: Tall er hentet fra elektronisk innlevert årsregnskap fra 2022

Det er ikke krav til at årsregnskapet m.v. som sendes til Regnskapsregisteret er undertegnet. Kontrollen på at dette er utført ligger hos revisor/enhetens øverste organ. Sikkerheten ivaretas ved at innsender har rolle/rettighet for innsending av årsregnskapet via Altinn, og ved at det bekreftes at årsregnskapet er fastsatt av kompetent organ.

Brønnøysundregistrene, 11.06.2024



Resultatregnskap

Beløp i: NOK	Note	2022	2021
RESULTATREGNSKAP			
Inntekter			
Salgsinntekt	1	47 102 620	43 209 949
Annen driftsinntekt		73 905	654 490
Sum inntekter		47 176 525	43 864 439
Kostnader			
Varekostnad		20 902 385	18 034 756
Lønnskostnad	3	19 619 554	18 662 823
Avskrivning på varige driftsm. og immatr. eiendeler	4	1 060 133	980 330
Annen driftskostnad		7 643 331	6 756 168
Sum kostnader		49 225 403	44 434 078
Driftsresultat		-2 048 879	-569 639
Finansinntekter og finanskostnader			
Renteinntekt fra foretak i samme konsern	5	43 000	36 580
Annen renteinntekt		15 488	19 315
Sum finansinntekter		58 488	55 895
Annen rentekostnad		562 052	447 302
Annen finanskostnad		3 363	6 953
Sum finanskostnader		565 415	454 256
Netto finans		-506 926	-398 361
Ordinært resultat før skattekostnad		-2 555 805	-968 000
Skattekostnad	9	-1 151 999	
Ordinært resultat etter skattekostnad		-1 403 806	-967 998
Årsresultat		-1 403 806	-968 000
Overføringer og disponeringer			
Annen egenkapital	10	-1 403 806	-968 000
Sum overføringer og disponeringer		-1 403 806	-968 000



Balanse

Beløp i: NOK	Note	2022	2021
BALANSE - EIENDELER			
Anleggsmidler			
Immaterielle eiendeler			
Utsatt skattefordel		956 639	
Sum immaterielle eiendeler		956 639	
Varige driftsmidler			
Maskiner og anlegg	4	255 401	358 407
Driftsløsøre, inventar, verktøy, kontormaskiner og lign.	4 & 6	7 850 486	8 170 495
Sum varige driftsmidler		8 105 887	8 528 902
Finansielle anleggsmidler			
Lån til foretak i samme konsern	5	11 140	855 000
Sum finansielle anleggsmidler		11 140	855 000
Sum anleggsmidler		9 073 666	9 383 902
Omløpsmidler			
Varer			
Varer	6&8	7 987 265	7 758 436
Sum varer		7 987 265	7 758 436
Fordringer			
Kundefordringer	6&7	2 893 497	2 114 325
Andre fordringer		312 080	416 068
Konsernfordringer	5	888 000	
Sum fordringer		4 093 577	2 530 393
Bankinnskudd, kontanter og lignende			
Bankinnskudd, kontanter og lignende	2	667 118	1 957 148
Sum bankinnskudd, kontanter og lignende		667 118	1 957 148
Sum omløpsmidler		12 747 960	12 245 977
SUM EIENDELER		21 821 625	21 629 880



Balanse

Beløp i: NOK	Note	2022	2021
BALANSE - EGENKAPITAL OG GJELD			
Egenkapital			
Innskutt egenkapital			
Aksjekapital (500 000 aksjer à kr 2,00)	10	1 000 000	1 000 000
Overkurs	10	350 000	350 000
Annen innskutt egenkapital	10	757 633	64 993
Sum innskutt egenkapital		2 107 633	1 414 993
Opptjent egenkapital			
Annen egenkapital	10	832 743	2 236 549
Sum opptjent egenkapital		832 743	2 236 549
Sum egenkapital		2 940 376	3 651 543
Gjeld			
Langsiktig gjeld			
Annen langsiktig gjeld			
Gjeld til kredittinstitusjoner	6	5 836 821	9 891 929
Langsiktig konserngjeld	5	2 369 100	
Øvrig langsiktig gjeld	5	261 645	319 520
Sum annen langsiktig gjeld		8 467 566	10 211 449
Sum langsiktig gjeld		8 467 566	10 211 449
Kortsiktig gjeld			
Gjeld til kredittinstitusjoner	6&7	2 351 485	1 520 947
Leverandørgjeld		3 561 571	1 972 038
Skyldige offentlige avgifter		2 492 814	2 476 778
Kortsiktig konserngjeld		100 000	
Annen kortsiktig gjeld		1 907 813	1 797 126
Sum kortsiktig gjeld		10 413 683	7 766 888
Sum gjeld		18 881 249	17 978 337
SUM EGENKAPITAL OG GJELD		21 821 625	21 629 880



Brønnøysundregistrene

ÅRSREGNSKAP FOR REGNSKAPSÅRET 2022 - GENERELL INFORMASJON

Journalnummer: 2023 382338

Enheten

Organisasjonsnummer: 985 195 455
Organisasjonsform: Aksjeselskap
Foretaksnavn: JOHNSEN GLASS VINDUSFABRIKK AS
Forretningsadresse: Idrettsvegen 109
5353 STRAUME

Regnskapsår

Årsregnskapets periode: 01.01.2022 - 31.12.2022

Konsern

Morselskap i konsern: Nei

Regnskapsregler

Regler for små foretak benyttet: Ja
Benyttet ved utarbeidelsen av
årsregnskapet til selskapet: Regnskapslovens alminnelige regler

Årsregnskapet fastsatt av kompetent organ

Bekreftet av representant for selskapet: Rune Johnsen
Dato for fastsettelse av årsregnskapet: 24.03.2023

Revisjon

Årsregnskapet er utarbeidet av ekstern
autorisert regnskapsfører: Ja

Grunnlag for avgivelse

År 2022: Årsregnskap er elektronisk innlevert.
År 2021: Tall er hentet fra elektronisk innlevert årsregnskap fra 2022.

Det er ikke krav til at årsregnskapet m.v. som sendes til Regnskapsregisteret er undertegnet. Kontrollen på at dette er utført ligger hos revisor/enhetens øverste organ. Sikkerheten ivaretas ved at innsender har rolle/rettighet for innsending av årsregnskapet via Altinn, og ved at det bekreftes at årsregnskapet er fastsatt av kompetent organ.

Brønnøysundregistrene, 16.05.2023



Organisasjonsnr: 985 195 455
JOHNSEN GLASS VINDUSFABRIKK AS

RESULTATREGNSKAP

Beløp i: NOK	Note	2022	2021
RESULTATREGNSKAP			
Inntekter			
Salgsinntekt	1	47 102 620	43 209 949
Annen driftsinntekt		73 905	654 490
Sum inntekter		47 176 525	43 864 439
Kostnader			
Varekostnad		20 902 385	18 034 756
Lønnskostnad	3	19 619 554	18 662 823
Avskrivning på varige driftsm. og immatr. eiendeler	4	1 060 133	980 330
Annen driftskostnad		7 643 331	6 756 168
Sum kostnader		49 225 403	44 434 078
Driftsresultat		-2 048 879	-569 639
Finansinntekter og finanskostnader			
Renteinntekt fra foretak i samme konsern	5	43 000	36 580
Annen renteinntekt		15 488	19 315
Sum finansinntekter		58 488	55 895
Annen rentekostnad		562 052	447 302
Annen finanskostnad		3 363	6 953
Sum finanskostnader		565 415	454 256
Netto finans		-506 926	-398 361
Ordinært resultat før skattekostnad			
Skattekostnad	9	-1 151 999	-968 000
Ordinært resultat etter skattekostnad		-1 403 806	-967 998
Årsresultat		-1 403 806	-968 000
Overføringer og disponeringer			
Annen egenkapital	10	-1 403 806	-968 000
Sum overføringer og disponeringer		-1 403 806	-968 000



Organisasjonsnr: 985 195 455
JOHNSEN GLASS VINDUSFABRIKK AS

BALANSE

Beløp i: NOK	Note	2022	2021
BALANSE - EIENDELER			
Anleggsmidler			
Immaterielle eiendeler			
Utsatt skattefordel		956 639	
Sum immaterielle eiendeler		956 639	
Varige driftsmidler			
Maskiner og anlegg	4	255 401	358 407
Driftsløsøre, inventar, verktøy, kontormaskiner og lign.	4 & 6	7 850 486	8 170 495
Sum varige driftsmidler		8 105 887	8 528 902
Finansielle anleggsmidler			
Lån til foretak i samme konsern	5	11 140	855 000
Sum finansielle anleggsmidler		11 140	855 000
Sum anleggsmidler		9 073 666	9 383 902
Omløpsmidler			
Varer			
Varer	6&8	7 987 265	7 758 436
Sum varer		7 987 265	7 758 436
Fordringer			
Kundefordringer	6&7	2 893 497	2 114 325
Andre fordringer		312 080	416 068
Konsernfordringer	5	888 000	
Sum fordringer		4 093 577	2 530 393
Bankinnskudd, kontanter og lignende			
Bankinnskudd, kontanter og lignende	2	667 118	1 957 148
Sum bankinnskudd, kontanter og lignende		667 118	1 957 148
Sum omløpsmidler		12 747 960	12 245 977
SUM EIENDELER		21 821 625	21 629 880

BALANSE - EGENKAPITAL OG GJELD

Egenkapital
Innskutt egenkapital



Aksjekapital (500 000 aksjer à kr 2,00)	10	1 000 000	1 000 000
Overkurs	10	350 000	350 000
Annen innskutt egenkapital	10	757 633	64 993
Sum innskutt egenkapital		2 107 633	1 414 993
Opptjent egenkapital			
Annen egenkapital	10	832 743	2 236 549
Sum opptjent egenkapital		832 743	2 236 549
Sum egenkapital		2 940 376	3 651 543
Gjeld			
Langsiktig gjeld			
Annen langsiktig gjeld			
Gjeld til			
kredittinstitusjoner	6	5 836 821	9 891 929
Langsiktig konserngjeld	5	2 369 100	
Øvrig langsiktig gjeld	5	261 645	319 520
Sum annen langsiktig gjeld		8 467 566	10 211 449
Sum langsiktig gjeld		8 467 566	10 211 449
Kortsiktig gjeld			
Gjeld til			
kredittinstitusjoner	6&7	2 351 485	1 520 947
Leverandørgjeld		3 561 571	1 972 038
Skyldige offentlige avgifter		2 492 814	2 476 778
Kortsiktig konserngjeld		100 000	
Annen kortsiktig gjeld		1 907 813	1 797 126
Sum kortsiktig gjeld		10 413 683	7 766 888
Sum gjeld		18 881 249	17 978 337
SUM EGENKAPITAL OG GJELD		21 821 625	21 629 880



Organisasjonsnr: 985 195 455
JOHNSEN GLASS VINDUSFABRIKK AS

NOTEOPPLYSNINGER - SELSKAP - alle poster oppgitt i hele tall

Note

Regnskapsprinsipper
Se filvedlegg.

Note

Antall årsverk i regnskapsåret
12.00

Sum Beløp

Balanseført verdi 31.12. Varige driftsmidler Immaterielle eiend.

Konsernregnskap

Morselskapet sitt navn

Forretningskontor for morselskapet

Begrunnelse for at datterselskap er utelatt fra konsolideringen

Samlet beløp - tilknyttet selskap Årets Fjorårets

Samlet beløp - foretak i samme konsern Årets Fjorårets

Samlet beløp - foretak i samme konsern Årets Fjorårets

Samlet beløp - felles kontrollert virksomhet Årets Fjorårets

Pantstillelse Beløp



Beholdning av egne aksjer Antall Pålydende Andel av aksjek.

Note

Noteopplysninger ut over minimumskravene for små foretak
Se eventuelle andre vedlegg.



Årsregnskap for 2022

JOHNSEN GLASS VINDUSFABRIKK AS
5353 STRAUME

Innhold

Resultatregnskap
Balanse
Noter
Årsberetning
Revisjonsberetning



Resultatregnskap for 2022
JOHNSEN GLASS VINDUSFABRIKK AS

	Note	2022	2021
Salgsinntekt	1	47 102 620	43 209 949
Annen driftsinntekt		73 905	654 490
Sum driftsinntekter		47 176 525	43 864 439
Varekostnad		(20 902 385)	(18 034 756)
Lønnskostnad	3	(19 619 554)	(18 662 823)
Avskrivning på varige driftsm. og immatr. eiendeler	4	(1 060 133)	(980 330)
Annen driftskostnad		(7 643 331)	(6 756 168)
Sum driftskostnader		(49 225 403)	(44 434 078)
Driftsresultat		(2 048 879)	(569 639)
Renteinntekt fra foretak i samme konsern	5	43 000	36 580
Annen renteinntekt		15 488	19 315
Sum finansinntekter		58 488	55 895
Annen rentekostnad		(562 052)	(447 302)
Annen finanskostnad		(3 363)	(6 953)
Sum finanskostnader		(565 415)	(454 256)
Netto finans		(506 926)	(398 361)
Resultat før skattekostnad		(2 555 805)	(968 000)
Skattekostnad	9	1 151 999	0
Årsresultat		(1 403 806)	(968 000)
Overføringer			
Annen egenkapital	10	(1 403 806)	(968 000)
Sum		(1 403 806)	(968 000)



Balanse pr. 31. desember 2022 JOHNSEN GLASS VINDUSFABRIKK AS


	Note	2022	2021
EIENDELER			
Anleggsmidler			
Immaterielle eiendeler			
Utsatt skattefordel		956 639	0
Sum immaterielle eiendeler		956 639	0
Varige driftsmidler			
Maskiner og anlegg	4	255 401	358 407
Driftsløsøre, inventar, verktøy, kontormaskiner og lign.	4 & 6	7 850 486	8 170 495
Sum varige driftsmidler		8 105 887	8 528 902
Finansielle anleggsmidler			
Lån til foretak i samme konsern	5	11 140	855 000
Sum finansielle anleggsmidler		11 140	855 000
Sum anleggsmidler		9 073 666	9 383 902
Omløpsmidler			
Varer	6&8	7 987 265	7 758 436
Sum varer		7 987 265	7 758 436
Fordringer			
Kundefordringer	6&7	2 893 497	2 114 325
Andre fordringer		312 080	416 068
Konsemfordringer	5	888 000	0
Sum fordringer		4 093 577	2 530 393
Bankinnskudd, kontanter og lignende	2	667 118	1 957 148
Sum bankinnskudd, kontanter og lignende		667 118	1 957 148
Sum omløpsmidler		12 747 960	12 245 977
Sum eiendeler		21 821 625	21 629 880



Balanse pr. 31. desember 2022
JOHNSEN GLASS VINDUSFABRIKK AS

	Note	2022	2021
EGENKAPITAL OG GJELD			
Egenkapital			
Innskutt egenkapital			
Aksjekapital (500 000 aksjer à kr 2,00)	10	1 000 000	1 000 000
Overkurs	10	350 000	350 000
Annen innskutt egenkapital	10	757 633	64 993
Sum innskutt egenkapital		2 107 633	1 414 993
Opptjent egenkapital			
Annen egenkapital	10	832 743	2 236 549
Sum opptjent egenkapital		832 743	2 236 549
Sum egenkapital		2 940 376	3 651 543
Gjeld			
Annen langsiktig gjeld			
Gjeld til kredittinstitusjoner	6	5 836 821	9 891 929
Langsiktig gjeld nærstående	5	2 369 100	0
Øvrig langsiktig gjeld	5	261 645	319 520
Sum annen langsiktig gjeld		8 467 566	10 211 449
Sum langsiktig gjeld		8 467 566	10 211 449
Kortsiktig gjeld			
Gjeld til kredittinstitusjoner	6&7	2 351 485	1 520 947
Leverandørgjeld		3 561 571	1 972 038
Skyldige offentlige avgifter		2 492 814	2 476 778
Kortsiktig konserngjeld		100 000	0
Annen kortsiktig gjeld		1 907 813	1 797 126
Sum kortsiktig gjeld		10 413 683	7 766 888
Sum gjeld		18 881 249	17 978 337
Sum egenkapital og gjeld		21 821 625	21 629 880

Øygarden, 29. mars 2023
Årsregnskapet pr 31. desember 2022


Rune Othmar Johnsen
Styrets leder


Thor-henning Johnsen
Daglig leder



JOHNSEN GLASS VINDUSFABRIKK AS

Noter til regnskapet for 2022

Note 1 - Regnskapsprinsipper

Årsregnskapet er satt opp i samsvar med regnskapslovens bestemmelser og god regnskapsskikk for små selskaper. Årsregnskapet er avlagt under forutsetningen om fortsatt drift.

Inntekter

Inntektsføring ved salg av varer skjer på leveringstidspunktet. Tjenester inntektsføres i takt med utførelsen.

Klassifisering og vurdering av balanseposter

Anleggsmidler er eiendeler ment til varig eie og bruk i virksomheten. Anleggsmidler vurderes til anskaffelseskost, men nedskrives til virkelig verdi dersom verdifallet ikke forventes å være forbigående. Langsiktig gjeld balanseføres til opptakskost. Omløpsmidler og kortsiktig gjeld omfatter poster som forfaller til betaling innen ett år samt poster som knytter seg til varekretsløpet. Øvrige poster er klassifisert som anleggsmiddel/langsiktig gjeld. Omløpsmidler vurderes til laveste av anskaffelseskost og virkelig verdi. Kortsiktig gjeld balanseføres til opptakskost.

Fordringer

Kundefordringer og andre fordringer er oppført i balansen til pålydende etter fradrag for avsetning til forventet tap. Avsetning til tap gjøres på grunnlag av individuelle vurderinger av de enkelte fordringene. Selskapet har inngått en factoringavtale med DnB Factoring. Innbetalinger på fordringer fra DnB som ikke er innbetalt fra kunder, bokføres som annen kortsiktig gjeld.

Varebeholdning

Lager av innkjøpte varer er verdsatt til laveste av anskaffelseskost og virkelig verdi. Egentilvirkede ferdigvarer og varer under tilvirkning er vurdert til direkte tilvirkningskost. Det foretas nedskrivning for påregnelig ukurans.

Varige driftsmidler

Varige driftsmidler balanseføres og avskrives over driftsmidlets økonomiske levetid dersom de har levetid over 3 år. Vedlikehold av driftsmidler kostnadsføres løpende, mens påkostninger eller forbedringer tillegges driftsmidlets kostpris og avskrives over resterende økonomisk levetid. Utgifter til forskning og utvikling resultatføres når de påløper.

Skatt

Skattekostnaden i resultatregnskapet omfatter endring i utsatt skatt. Utsatt skatt er beregnet med 22 % på grunnlag av de midlertidige forskjeller som eksisterer mellom regnskapsmessige og skattemessige verdier, samt ligningsmessig underskudd til fremføring ved utgangen av regnskapsåret. Skatteøkende og skattereduserende midlertidige forskjeller som reverserer eller kan reversere i samme periode er utlignet og nettoført. Andre skattereduserende forskjeller er ikke utlignet, men balanseført dersom det er sannsynlig at foretaket kan utnytte dem, og eventuelt nettoført. Selskapet har iht god regnskapsskikk for små selskaper valgt å ikke balanseføre utsatt skattefordel.

Note 2 - Betalingsmidler

Bundne bankinnskudd utgjør kr 664 636 per 31.12.2022.

Note 3 – Lønn og godtgjørelser til ansatte m.v.

Lønnskostander	2022	2021
Lønn	16 754 608	16 093 476
Arbeidsgiveravgift	2 416 227	2 312 231
Pensjonskostnad	378 510	312 975
Andre personalkostander og refusjoner	70 209	-55 859
Årets skattegrunnlag	19 619 554	18 662 823
Gjennomsnittlig antall ansatte	63	71
Årsverk	37	35



JOHNSEN GLASS VINDUSFABRIKK AS

Noter til regnskapet for 2022

Foretaket er forpliktet til å ha tjenstepensjonsordning etter lov om obligatorisk tjenstepensjon, og har pensjonsordning som tilfredsstillende kravene i loven.

Note 4 - Varige driftsmidler

	Tilpasninger leide		Totalt
	Maskiner	lokaler	
Anskaffelseskost 01.01	5 296 757	7 812 573	13 109 330
Tilgang / /avgang)	170 139	466 979	637 118
Anskaffelseskost 31.12	5 466 896	8 279 552	13 746 448
Akkumulert avskrivning 01.01	3 086 525	1 493 904	4 580 429
Årets avskrivning	571 138	488 995	1 060 133
Akkumulert avskrivning 31.12	3 657 663	1 982 899	5 640 562
Balaseførte verdier	1 809 233	6 296 653	8 105 886
Avskrivningsprofil	3-7 år lin	10-20 år lineært	

Note 5 – Mellomværende nærstående

Selskapet har langsiktig gjeld til nærstående pålydende kr 319 520, det er ikke beregnet renter og det er ikke stilt sikkerhet for lånet. Det er lånt ut kr 855 000 til morselskapet. Det er beregnet renter men det er ikke tatt sikkerhet.

Note 6 - Pantstillelser og garantier

	2022	2021				
Gjeld som er sikret med pant	8 188 306	11 412 876				
eiendeler pantsatt	18 986 949	14 618 281				
Avdragsplan	2023	2024	2025	2026	2027	Etter
	1 040 000	1 390 000	1 390 000	1 390 000	1 390 000	1 588 306

Selskapet har i tillegg stilt bankgaranti for leverandørgjeld på kr 50 000, forpliktelsen er ikke balanseført. Morselskapet har stilt eiendommen som sikkerhet for lån fra finansinstitusjon

Note 7 – Kundefordringer

Selskapet har inngått factoringavtale, utestående fordringer ved årsskiftet	2 754 546
Avsetning til tap, netto	(100 000)
Bokførte kundefordringer	2 654 546
Innbetalinger fra factoringsselskapet ført som annen kortsiktig gjeld	(1 971 893)



JOHNSEN GLASS VINDUSFABRIKK AS

Noter til regnskapet for 2022

Note 8 – Varelager

Varelageret består av	2022	2021
Innkjøpte råvarer	570 558	341 016
Halvfabrikater	4 358 246	5 175 954
Ferdigvarer	3 058 460	2 241 466
Totalt	7 987 264	7 758 436

Ferdigvarelageret vurderes til direkte kostnader under tilvirkning

Note 9 – Skatt

Årets skattekostnad fremkommer slik:	2022	2021
Betalbar skatt i årets skattekostnad fremkommer slik:		
Resultat før skattekostnad	-2 555 805	-968 000
Permanente forskjeller	-	1 415
Mottatt/avgitt konsernbidrag	888 000	-
Endring i fremførbart underskudd	1 939 262	1 343 938
Endring midlertidige forskjeller	-271 457	-377 353
Årets skattegrunnlag	-	-
Nominell skattesats	22 %	22 %
Betalbar skatt	-	-
Spesifikasjon av grunnlag for utsatt skatt:		
Anleggsmidler	1 224 608	953 151
Kundefordringer	-100 000	-100 000
Fremførbart underskudd	-5 472 965	-3 533 703
Grunnlag for beregning av utsatt skatt	-4 348 357	-2 680 552
Nominell skattesats	22 %	22 %
Utsatt skatte (+) Utsatt skattefordel (-)	-956 639	-589 721

Selskapet har iht GRS for små selskaper valgt å balanseføre utsatt skattefordel pr 31. desember 2022

Endringen er gjort etter forbedrede resultater pr Q1 2023 og en ordreservert på + 10 mill.

Note 10 – Egenkapital

	Aksjekapital	Overkurs	Annen innskutt	Annen egenkapital	Sum
Egenkapital 1. januar	1 000 000	350 000	64 993	2 236 551	3 651 544
<i>Årets endring i egenkapital</i>					
Mottatt konsernbidrag	0	0	888 000	0	888 000
Årets resultat	0	0	0	-1 599 165	-1 599 165
Egenkapital 31. desember	1 000 000	350 000	952 993	637 386	2 940 379

Aksjekapitalen i JOHNSEN GLASS AS pr. 31.12.2022 består av 500 000 aksjer à kr 2. Samtlige av selskapets aksjer eies av Soltvedt Eiendom AS, eid av selskapets styreformann, Rune Othmar Johnsen.



JOHNSEN GLASS VINDUSFABRIKK AS

Noter til regnskapet for 2022

Note 11 –Valutakurser, materialkostnader og strømpriser

Bedriften har hatt ekstra høye kostnader i 2022. Dette skyldes høyt sykefravær, økte priser på trelast/råvarer, strømkrisen og svak kronekurs. De ekstra kostnadene utgjør kr 1 500 000.

Sykefravær

Sykepengekostnad på kr 711 315, mye av dette skyldes covid 19. Sykefraværet i 2022 var totalt 14,87% i 2022 som er en økning på 9 % fra året før. Mye av dette fraværet skyldes karantene og isolasjon grunnet covid19.

På grunn av høyt sykefravær har vi hatt ekstra lønnskostnader til vikariat på kr 375 000 i 2022.

Økte priser Trelast/råvarer

Prisene på vinduselementer har økt med oppimot 20% i løpet av 2022 i forhold til 2021, nærmere 90% siden 2020.

Strøm

Kostnaden på strøm har økt med 65% fra 2021 til 2022, nær 200 % fra 2020 og 65 % fra 2021.

De økte kostnadene har endret seg fort, og vi har ikke klart å justere våre priser i takt med prisøkningene i 2022. Disse har vi delvis klart å implementere i 2023, der resultatet Q1 2023 er oppløftende. I tillegg har selskapet en ordresreserve på noe over 10 mill ved utgangen av mars 2023. Dette er en ordresreserve som ligger godt over det som har vært normalt tidligere år.



ÅRSBERETNING 2022

JOHNSEN GLASS VINDUSFABRIKK AS

VIRKSOMHETENS ART

JOHNSEN GLASS VINDUSFABRIKK AS omhandler produksjon og salg av dører og vinduer. Selskapet drives fra lokaler på Sotra med salgsavdeling i Kanalveien i Bergen.

SELSKAPETS STILLING OG RESULTAT

I samsvar med regnskapslovens § 3-3 bekreftes det at forutsetningen om fortsatt drift er lagt til grunn ved utarbeidelsen av regnskapet.

Etter styrets oppfatning har 2022 vært et år som ble betydelig svakere enn forventet. Omsetningen er ikke tilfredsstillende, det har ikke lyktes selskapets ledelse å redusere kostnadene tilstrekkelig iht de forventningene som forelå. Økte kraftpriser, materialpriser og svak kronkurs har medført betydelig økning i kostandene uten av selskapet har klart å øke salgsprisene tilsvarende.

Prisstigningen på limtre, blass, aluminium og stå har vært betydelig det siste året. Styret forventer at kommende 12 månedene vil bli noe mer stabil, kan se ut til en nedgang i materialkostnadene. Den største risikoen ligger nå i svingningen i valutakursene. Det er forventet at selskapet klarer å tjene penger det kommende året.

Korttidssykemeldingene har vært betydelig det siste året. Fraværet har medført forsinkelser i produksjon og montering av produkter.

JOHNSEN GLASS VINDUSFABRIKK AS sin likviditetsbeholdning var kr 667 118 pr 31.12.2022 og kan nedbetale all kortsiktig gjeld ved hjelp av sine mest likvide midler. Likviditeten er noe svak, alle kortsiktige forpliktelser blir dekket av selskapets mest likvide midler.

Totalkapitalen var ved utgangen av året kr 20,86 mill, mot 21,63 mill året før. Egenkapitalandelen pr. 31.12.2022 var 10 % av totalkapitalen, mot 16,2 % året før.

Etter styrets oppfatning gir det fremlagte årsregnskapet for regnskapsåret et riktig uttrykk for selskapets stilling og resultat av virksomheten.

ARBEIDSMILJØ OG PERSONALE

Selskapet har hatt 47 ansatte i 2022, hvor 8 var kvinner, kvinneandelen er 17 %. Det har vært sykefravær i 2022 på i alt 7005 timer (934 dager). Fraværet som utgjør noe under 7% av arbeidstiden i selskapet. Dette er noe over det nivå som tidligere år. Det er i realiteten 4 personer som står for det meste av fraværet, der 3 har langtidssykemelding.

LIKESTILLING


Selskapet har innarbeidet policy som tar sikte på at det ikke forekommer forskjellsbehandling grunnet kjønn. Av de ansatte er det fem kvinner i administrasjon og salg, noe som tilsier at arbeidsstokken består av 17% kvinner. Selskapet har pr dato kun menn i styret.




YTRE MILJØ

Selskapets drift påvirker ikke det ytre miljø i vesentlig grad. Som miljøtiltak kildesorterer selskapet 92 % av avfallet.

Årsregnskapet pr 31. desember 2022
Sotra, 24. mars 2023



Thor-Henning Johnsen
daglig leder



Rune Ottumar Johnsen
styreleder



Til generalforsamlingen i Johnsen Glass Vindusfabrikk AS

Uavhengig revisors beretning

Konklusjon

Vi har revidert årsregnskapet for Johnsen Glass Vindusfabrikk AS som viser et underskudd på kr 1 503 806. Årsregnskapet består av balanse per 31. desember 2022, resultatregnskap, oppstilling over endringer i egenkapital og kontantstrømsoppstilling for regnskapsåret avsluttet per denne datoen og noter til årsregnskapet, herunder et sammendrag av viktige regnskapsprinsipper.

Etter vår mening

- oppfyller årsregnskapet gjeldende lovkrav, og
- gir årsregnskapet et rettviseende bilde av selskapets finansielle stilling per 31. desember 2022 og av dets resultater og kontantstrømmer for regnskapsåret avsluttet per denne datoen i samsvar med regnskapslovens regler og god regnskapsskikk i Norge.

Grunnlag for konklusjonen

Vi har gjennomført revisjonen i samsvar med International Standards on Auditing (ISA-ene). Våre oppgaver og plikter i henhold til disse standardene er beskrevet nedenfor under "Revisors oppgaver og plikter ved revisjonen av årsregnskapet". Vi er uavhengige av selskapet i samsvar med kravene i relevante lover og forskrifter i Norge og International Code of Ethics for Professional Accountants (inkludert internasjonale uavhengighetsstandarder) utstedt av International Ethics Standards Board for Accountants (IESBA-reglene), og vi har overholdt våre øvrige etiske forpliktelser i samsvar med disse kravene. Innhentet revisjonsbevis er etter vår vurdering tilstrekkelig og hensiktsmessig som grunnlag for vår konklusjon.

Øvrig informasjon

Styret og daglig leder (ledelsen) er ansvarlige for informasjonen i årsberetningen. Vår konklusjon om årsregnskapet ovenfor dekker ikke informasjonen i årsberetningen.

I forbindelse med revisjonen av årsregnskapet er det vår oppgave å lese årsberetningen. Formålet er å vurdere hvorvidt det foreligger vesentlig inkonsistens mellom årsberetningen og årsregnskapet og den kunnskap vi har opparbeidet oss under revisjonen av årsregnskapet, eller hvorvidt informasjon i årsberetningen ellers fremstår som vesentlig feil. Vi har plikt til å rapportere dersom årsberetningen fremstår som vesentlig feil. Vi har ingenting å rapportere i så henseende.

Basert på kunnskapen vi har opparbeidet oss i revisjonen, mener vi at årsberetningen

- er konsistent med årsregnskapet og
- inneholder de opplysninger som skal gis i henhold til gjeldende lovkrav.

Vår uttalelse om årsberetningen gjelder tilsvarende for redegjørelser om samfunnsansvar.

Ledelsens ansvar for årsregnskapet

Styret og daglig leder (ledelsen) er ansvarlige for å utarbeide årsregnskapet og for at det gir et rettviseende bilde i samsvar med regnskapslovens regler og god regnskapsskikk i Norge. Ledelsen er også ansvarlig for slik internkontroll som den finner nødvendig for å kunne utarbeide et årsregnskap som ikke inneholder vesentlig feilinformasjon, verken som følge av misligheter eller utilsiktede feil.




Ved utarbeidelsen av årsregnskapet må ledelsen ta standpunkt til selskapets evne til fortsatt drift og opplyse om forhold av betydning for fortsatt drift. Forutsetningen om fortsatt drift skal legges til grunn for årsregnskapet så lenge det ikke er sannsynlig at virksomheten vil bli avviklet.

Revisors oppgaver og plikter ved revisjonen av årsregnskapet

Vårt mål er å oppnå betryggende sikkerhet for at årsregnskapet som helhet ikke inneholder vesentlig feilinformasjon, verken som følge av misligheter eller utilsiktede feil, og å avgi en revisjonsberetning som inneholder vår konklusjon. Betryggende sikkerhet er en høy grad av sikkerhet, men ingen garanti for at en revisjon utført i samsvar med ISA-ene, alltid vil avdekke vesentlig feilinformasjon. Feilinformasjon kan oppstå som følge av misligheter eller utilsiktede feil. Feilinformasjon er å anse som vesentlig dersom den enkeltvis eller samlet med rimelighet kan forventes å påvirke de økonomiske beslutningene som brukerne foretar på grunnlag av årsregnskapet.

For videre beskrivelse av revisors oppgaver og plikter vises det til:
<https://revisorforeningen.no/revisjonsberetninger>

Bergen, 24. mars 2023
Areto Revisjon AS



Freddie Morgan Fredriksen
Statsautorisert revisor