



## ÅRSREGNSKAPET FOR REGNSKAPSÅRET 2020 - GENERELL INFORMASJON

### Enheten

Organisasjonsnummer: 917 082 669  
Organisasjonsform: Aksjeselskap  
Foretaksnavn: OCEANFRONT AS  
Forretningsadresse: Kronullveien 1  
6521 FREI

### Regnskapsår

Årsregnskapets periode: 01.01.2020 - 31.12.2020

### Konsern

Morselskap i konsern: Ja  
Konsernregnskap lagt ved: Nei

### Regnskapsregler

Regler for små foretak benyttet: Ja  
Benyttet ved utarbeidelsen av årsregnskapet til selskapet: Regnskapslovens alminnelige regler

### Årsregnskapet fastsatt av kompetent organ

Bekreftet av representant for selskapet: Magnus Stranden  
Dato for fastsettelse av årsregnskapet: 28.04.2021

### Grunnlag for avgivelse

År 2020: Årsregnskapet er elektronisk innlevert  
År 2019: Tall er hentet fra elektronisk innlevert årsregnskap fra 2020

*Det er ikke krav til at årsregnskapet m.v. som sendes til Regnskapsregisteret er undertegnet. Kontrollen på at dette er utført ligger hos revisor/enhetens øverste organ. Sikkerheten ivaretas ved at innsender har rolle/rettighet for innsending av årsregnskapet via Altinn, og ved at det bekreftes at årsregnskapet er fastsatt av kompetent organ.*

Brønnøysundregistrene, 17.08.2022



## Resultatregnskap

Beløp i: NOK	Note	2020	2019
<b>RESULTATREGNSKAP</b>			
<b>Inntekter</b>			
Salgsinntekt		11 391 772	9 312 234
Annen driftsinntekt		1 614 455	969 912
<b>Sum inntekter</b>		<b>13 006 227</b>	<b>10 282 146</b>
<b>Kostnader</b>			
Varekostnad		16 718	45 716
Lønnskostnad	1	7 158 767	4 999 335
Avskrivning på driftsmidler og immaterielle eiendeler	9, 10	205 253	156 453
Annen driftskostnad	5	3 987 983	3 890 804
<b>Sum kostnader</b>		<b>11 368 721</b>	<b>9 092 308</b>
<b>Driftsresultat</b>		<b>1 637 506</b>	<b>1 189 838</b>
<b>Finansinntekter og finanskostnader</b>			
Annen renteinntekt		178	419
Annen finansinntekt		12 929	8 707
<b>Sum finansinntekter</b>		<b>13 107</b>	<b>9 126</b>
Nedskrivning av finansielle eiendeler		150 000	
Annen rentekostnad		62 320	75 336
Annen finanskostnad			22
<b>Sum finanskostnader</b>		<b>212 320</b>	<b>75 358</b>
<b>Netto finans</b>		<b>-199 213</b>	<b>-66 232</b>
<b>Ordinært resultat før skattekostnad</b>		<b>1 438 293</b>	<b>1 123 606</b>
Skattekostnad på ordinært resultat	11	262 306	251 824
<b>Ordinært resultat etter skattekostnad</b>		<b>1 175 987</b>	<b>871 782</b>
<b>Årsresultat</b>		<b>1 175 987</b>	<b>871 782</b>
<b>Overføringer og disponeringer</b>			
Annen egenkapital		1 175 987	871 782
<b>Sum overføringer og disponeringer</b>		<b>1 175 987</b>	<b>871 782</b>



## Resultatregnskap

<b>Beløp i: NOK</b>	<b>Note</b>	<b>2020</b>	<b>2019</b>
---------------------	-------------	-------------	-------------

---



## Balanse

Beløp i: NOK	Note	2020	2019
<b>BALANSE - EIENDELER</b>			
<b>Anleggsmidler</b>			
<b>Immaterielle eiendeler</b>			
Forskning og utvikling			
Konsesjoner, patenter, lisenser, varemerker ol.		99 635	12 086
<b>Sum immaterielle eiendeler</b>		<b>99 635</b>	<b>12 086</b>
<b>Varige driftsmidler</b>			
Tomter, bygninger og annen fast eiendom	9	21 817	25 117
Maskiner og anlegg	9	640 694	
Skip, rigger, fly og lignende	9	552 532	476 150
Driftsløsøre, inventar, verktøy, kontormaskiner, ol.	9	456 695	452 295
<b>Sum varige driftsmidler</b>	16	<b>1 671 738</b>	<b>953 562</b>
<b>Finansielle anleggsmidler</b>			
Investering i datterselskap	6	0	150 000
Investeringer i tilknyttet selskap	7	40 000	
Investeringer i aksjer og andeler		34 000	34 000
<b>Sum finansielle anleggsmidler</b>		<b>74 000</b>	<b>184 000</b>
<b>Sum anleggsmidler</b>		<b>1 845 373</b>	<b>1 149 648</b>
<b>Omløpsmidler</b>			
<b>Varer</b>			
<b>Fordringer</b>			
Kundefordringer	13	3 501 334	2 559 675
Andre fordringer		471 922	30 726
<b>Sum fordringer</b>		<b>3 973 256</b>	<b>2 590 401</b>
<b>Bankinnskudd, kontanter og lignende</b>			
Bankinnskudd, kontanter og lignende	14	1 010 560	1 060 396
<b>Sum bankinnskudd, kontanter og lignende</b>		<b>1 010 560</b>	<b>1 060 396</b>
<b>Sum omløpsmidler</b>		<b>4 983 817</b>	<b>3 650 797</b>



## Balanse

Beløp i: NOK	Note	2020	2019
<b>SUM EIENDELER</b>		<b>6 829 190</b>	<b>4 800 445</b>
<b>BALANSE - EGENKAPITAL OG GJELD</b>			
<b>Egenkapital</b>			
<b>Innskutt egenkapital</b>			
Aksjekapital (2 250 aksjer à kr 100,00)	8, 15	225 000	225 000
<b>Sum innskutt egenkapital</b>		<b>225 000</b>	<b>225 000</b>
<b>Opptjent egenkapital</b>			
Annen egenkapital	15	2 026 913	850 926
<b>Sum opptjent egenkapital</b>		<b>2 026 913</b>	<b>850 926</b>
<b>Sum egenkapital</b>	15	<b>2 251 913</b>	<b>1 075 926</b>
<b>Gjeld</b>			
<b>Langsiktig gjeld</b>			
Utsatt skatt	12	62 502	38 973
<b>Sum avsetninger for forpliktelser</b>		<b>62 502</b>	<b>38 973</b>
<b>Annen langsiktig gjeld</b>			
Gjeld til kredittinstitusjoner	16	1 232 124	1 146 893
<b>Sum annen langsiktig gjeld</b>		<b>1 232 124</b>	<b>1 146 893</b>
<b>Sum langsiktig gjeld</b>		<b>1 294 626</b>	<b>1 185 866</b>
<b>Kortsiktig gjeld</b>			
Leverandørgjeld		483 560	521 535
Betalbar skatt	11	238 777	254 280
Skyldige offentlige avgifter		1 227 732	717 308
Annen kortsiktig gjeld		1 332 582	1 045 530
<b>Sum kortsiktig gjeld</b>		<b>3 282 651</b>	<b>2 538 653</b>
<b>Sum gjeld</b>		<b>4 577 277</b>	<b>3 724 519</b>
<b>SUM EGENKAPITAL OG GJELD</b>		<b>6 829 190</b>	<b>4 800 445</b>



## Brønnøysundregistrene

### ÅRSREGNSKAP FOR REGNSKAPSÅRET 2020 - GENERELL INFORMASJON

Journalnummer: 2021 295112

#### Enheten

Organisasjonsnummer: 917 082 669  
Organisasjonsform: Aksjeselskap  
Foretaksnavn: ESEA MARINE AS  
Forretningsadresse: Kronullveien 1  
6521 FREI

#### Regnskapsår

Årsregnskapets periode: 01.01.2020 - 31.12.2020

#### Konsern

Morselskap i konsern: Ja  
Konsernregnskap lagt ved: Nei

#### Regnskapsregler

Regler for små foretak benyttet: Ja  
Benyttet ved utarbeidelsen av  
årsregnskapet til selskapet: Regnskapslovens alminnelige regler

#### Årsregnskapet fastsatt av kompetent organ

Bekreftet av representant for selskapet: Magnus Stranden  
Dato for fastsettelse av årsregnskapet: 28.04.2021

#### Revisjon

Årsregnskapet er utarbeidet av ekstern  
autorisert regnskapsfører: Ja  
Ekstern autorisert regnskapsfører har i  
løpet av regnskapsåret bistått ved den  
løpende regnskapsføringen eller utført  
andre tjenester for selskapet enn å  
utarbeide årsregnskapet: Ja

#### Grunnlag for avgivelse

År 2020: Årsregnskap er elektronisk innlevert.  
År 2019: Tall er hentet fra elektronisk innlevert årsregnskap fra 2020.

*Det er ikke krav til at årsregnskapet m.v. som sendes til Regnskapsregisteret er undertegnet. Kontrollen på at dette er utført ligger hos revisor/enhetens øverste organ. Sikkerheten ivaretas ved at innsender har rolle/rettighet for innsending av årsregnskapet via Altinn, og ved at det bekreftes at årsregnskapet er fastsatt av kompetent organ.*

Brønnøysundregistrene, 12.06.2021

---

Brønnøysundregistrene  
Postadresse: Postboks 900, 8910 Brønnøysund  
Telefon: 75 00 75 00  
E-post: firmapost@brreg.no Internett: www.brreg.no  
Organisasjonsnummer: 974 760 673



Organisasjonsnr: 917 082 669  
ESEA MARINE AS

## RESULTATREGNSKAP

<b>Beløp i: NOK</b>	<b>Note</b>	<b>2020</b>	<b>2019</b>
<b>RESULTATREGNSKAP</b>			
<b>Inntekter</b>			
Salgsinntekt		11 391 772	9 312 234
Annen driftsinntekt		1 614 455	969 912
<b>Sum inntekter</b>		<b>13 006 227</b>	<b>10 282 146</b>
<b>Kostnader</b>			
Varekostnad		16 718	45 716
Lønnskostnad	1	7 158 767	4 999 335
Avskrivning på driftsmidler og immaterielle eiendeler	9, 10	205 253	156 453
Annen driftskostnad	5	3 987 983	3 890 804
<b>Sum kostnader</b>		<b>11 368 721</b>	<b>9 092 308</b>
<b>Driftsresultat</b>		<b>1 637 506</b>	<b>1 189 838</b>
<b>Finansinntekter og finanskostnader</b>			
Annen renteinntekt		178	419
Annen finansinntekt		12 929	8 707
<b>Sum finansinntekter</b>		<b>13 107</b>	<b>9 126</b>
Nedskrivning av finansielle eiendeler		150 000	
Annen rentekostnad		62 320	75 336
Annen finanskostnad			22
<b>Sum finanskostnader</b>		<b>212 320</b>	<b>75 358</b>
<b>Netto finans</b>		<b>-199 213</b>	<b>-66 232</b>
<b>Ordinært resultat før skattekostnad</b>			
Skattekostnad på ordinært resultat	11	262 306	251 824
<b>Ordinært resultat etter skattekostnad</b>		<b>1 175 987</b>	<b>871 782</b>
<b>Årsresultat</b>		<b>1 175 987</b>	<b>871 782</b>
<b>Overføringer og disponeringer</b>			
Annen egenkapital		1 175 987	871 782
<b>Sum overføringer og disponeringer</b>		<b>1 175 987</b>	<b>871 782</b>



Organisasjonsnr: 917 082 669  
ESEA MARINE AS

## BALANSE

Beløp i: NOK	Note	2020	2019
<b>BALANSE - EIENDELER</b>			
<b>Anleggsmidler</b>			
<b>Immaterielle eiendeler</b>			
Forskning og utvikling			
Konsesjoner, patenter, lisenser, varemerker ol.		99 635	12 086
<b>Sum immaterielle eiendeler</b>		<b>99 635</b>	<b>12 086</b>
<b>Varige driftsmidler</b>			
Tomter, bygninger og annen fast eiendom	9	21 817	25 117
Maskiner og anlegg	9	640 694	
Skip, rigger, fly og lignende	9	552 532	476 150
Driftsløsøre, inventar, verktøy, kontormaskiner, ol.	9	456 695	452 295
<b>Sum varige driftsmidler</b>	<b>16</b>	<b>1 671 738</b>	<b>953 562</b>
<b>Finansielle anleggsmidler</b>			
Investering i datterselskap	6	0	150 000
Investeringer i tilknyttet selskap	7	40 000	
Investeringer i aksjer og andeler		34 000	34 000
<b>Sum finansielle anleggsmidler</b>		<b>74 000</b>	<b>184 000</b>
<b>Sum anleggsmidler</b>		<b>1 845 373</b>	<b>1 149 648</b>
<b>Omløpsmidler</b>			
<b>Varer</b>			
<b>Fordringer</b>			
Kundefordringer	13	3 501 334	2 559 675
Andre fordringer		471 922	30 726
<b>Sum fordringer</b>		<b>3 973 256</b>	<b>2 590 401</b>
<b>Bankinnskudd, kontanter og lignende</b>			
Bankinnskudd, kontanter og lignende	14	1 010 560	1 060 396
<b>Sum bankinnskudd, kontanter og lignende</b>		<b>1 010 560</b>	<b>1 060 396</b>
<b>Sum omløpsmidler</b>		<b>4 983 817</b>	<b>3 650 797</b>
<b>SUM EIENDELER</b>		<b>6 829 190</b>	<b>4 800 445</b>



## BALANSE - EGENKAPITAL OG GJELD

### Egenkapital

#### Innskutt egenkapital

Aksjekapital (2 250 aksjer à kr 100,00)	8, 15	225 000	225 000
<b>Sum innskutt egenkapital</b>		<b>225 000</b>	<b>225 000</b>

#### Opptjent egenkapital

Annen egenkapital	15	2 026 913	850 926
<b>Sum opptjent egenkapital</b>		<b>2 026 913</b>	<b>850 926</b>

<b>Sum egenkapital</b>	<b>15</b>	<b>2 251 913</b>	<b>1 075 926</b>
------------------------	-----------	------------------	------------------

### Gjeld

#### Langsiktig gjeld

Utsatt skatt	12	62 502	38 973
<b>Sum avsetninger for forpliktelser</b>		<b>62 502</b>	<b>38 973</b>

#### Annen langsiktig gjeld

Gjeld til kredittinstitusjoner	16	1 232 124	1 146 893
<b>Sum annen langsiktig gjeld</b>		<b>1 232 124</b>	<b>1 146 893</b>

<b>Sum langsiktig gjeld</b>		<b>1 294 626</b>	<b>1 185 866</b>
-----------------------------	--	------------------	------------------

#### Kortsiktig gjeld

Leverandørgjeld		483 560	521 535
Betalbar skatt	11	238 777	254 280
Skyldige offentlige avgifter		1 227 732	717 308
Annen kortsiktig gjeld		1 332 582	1 045 530
<b>Sum kortsiktig gjeld</b>		<b>3 282 651</b>	<b>2 538 653</b>

<b>Sum gjeld</b>		<b>4 577 277</b>	<b>3 724 519</b>
------------------	--	------------------	------------------

<b>SUM EGENKAPITAL OG GJELD</b>		<b>6 829 190</b>	<b>4 800 445</b>
---------------------------------	--	------------------	------------------



Organisasjonsnr: 917 082 669  
ESEA MARINE AS

NOTEOPPLYSNINGER - SELSKAP - alle poster oppgitt i hele tall

**Note**

**Regnskapsprinsipper**  
Se filvedlegg.

**Note**  
Er det usikkerhet om fortsatt drift?: Nei

**Note**  
8

**Antall aksjer og aksjeeiere**

<u>Aksjeklasse</u>	<u>Ant. aksjer</u>	<u>Pålydende</u>	<u>Bokført verdi</u>
Ordinære aksjer	2250.00	100.00	225000.00
<u>Aksjeeiere - fritekst</u>	<u>Antall</u>	<u>Eierandel</u>	<u>Aksjeklasse</u>
GM STRANDEN AS	1125.00	50.00%	Ordinære aksjer
VARG OFFSHORE AS	1125.00	50.00%	Ordinære aksjer
<u>Sum</u>	<u>Sum antall</u>	<u>Sum eierandel</u>	
	2250.00	100.00%	

**Note**  
1

**Lønn og ytelser**

<u>Lønn</u>	<u>Årets</u>	<u>Fjorårets</u>
	6035875.00	4227758.00
<u>Arbeidsgiveravgift</u>	<u>Årets</u>	<u>Fjorårets</u>
	813044.00	579480.00
<u>Pensjonskostnader</u>	<u>Årets</u>	<u>Fjorårets</u>
	98166.00	
<u>Andre ytelser</u>	<u>Årets</u>	<u>Fjorårets</u>
	211682.00	192097.00
<u>Sum lønnskostnader</u>	<u>Årets</u>	<u>Fjorårets</u>
	7158767.00	4999335.00

**Note**



3

**Ytelser til ledende personer**

**Ytelser til daglig leder**

<u>Ytelser</u>	<u>Lønn</u>	<u>Pensj.forpl.</u>	<u>Andre godtgj.</u>
	703869.00		5407.00

**Note**

3

**Ytelser til andre ledende personer**

**Note**

5

**Ytelser til revisjon**

**Note**

1

**Antall årsverk i regnskapsåret**

**Virksomheten har hatt følgende antall årsverk:**

10.00

**Note**

2

**Obligatorisk tjenstepensjon**

Er virksomheten pliktig til å ha tjenstepensjonsordning etter lov:

Ja

Oppfyller pensjonsordning lovkravene: Ja

**Note**

4

**Lån og sikkerhetsstillelse til ledende personer og aksjeeiere**

Er det gitt lån eller sikkerhetsstillelse til ledende personer: Nei



Til generalforsamlingen i Esea Marine AS

### **Uavhengig revisors beretning**

#### ***Uttalelse om revisjonen av årsregnskapet***

##### *Konklusjon*

Vi har revidert Esea Marine AS årsregnskap som viser et overskudd på kr 1 175 987. Årsregnskapet består av balanse per 31. desember 2020 og resultatregnskap for regnskapsåret avsluttet per denne datoen og noter til årsregnskapet, herunder et sammendrag av viktige regnskapsprinsipper.

Etter vår mening er det medfølgende årsregnskapet avgitt i samsvar med lov og forskrifter og gir et rettviseende bilde av selskapets finansielle stilling per 31. desember 2020, og av dets resultater for regnskapsåret avsluttet per denne datoen i samsvar med regnskapslovens regler og god regnskapsskikk i Norge.

##### *Grunnlag for konklusjonen*

Vi har gjennomført revisjonen i samsvar med lov, forskrift og god revisjonsskikk i Norge, herunder de internasjonale revisjonsstandardene (ISA-ene). Våre oppgaver og plikter i henhold til disse standardene er beskrevet i Revisors oppgaver og plikter ved revisjon av årsregnskapet. Vi er uavhengige av selskapet slik det kreves i lov og forskrift, og har overholdt våre øvrige etiske forpliktelser i samsvar med disse kravene. Etter vår oppfatning er innhentet revisjonsbevis tilstrekkelig og hensiktsmessig som grunnlag for vår konklusjon.

##### *Andre forhold*

Avlagt årsregnskap for foregående periode er ikke revidert og sammenligningstallene er dermed ikke revidert. Dette forholdet har ingen betydning for vår konklusjon om årsregnskapet.

##### *Styret og daglig leders ansvar for årsregnskapet*

Styret og daglig leder (ledelsen) er ansvarlig for å utarbeide årsregnskapet i samsvar med lov og forskrifter, herunder for at det gir et rettviseende bilde i samsvar med regnskapslovens regler og god regnskapsskikk i Norge. Ledelsen er også ansvarlig for slik intern kontroll som den finner nødvendig for å kunne utarbeide et årsregnskap som ikke inneholder vesentlig feilinformasjon, verken som følge av misligheter eller utilsiktede feil.

**Norvik Revisjon AS**  
**Revisorregisteret/Foretaksnummer Org.nr 823 191 022 MVA**  
**Autorisert regnskapsførerselskap**  
**Adresse: Storgata 41, 6508 Kristiansund**  
**Tlf. 45 83 57 07**  
**cato@norvikrevisjon.no**  
**www.norvikrevisjon.no**



Ved utarbeidelsen av årsregnskapet må ledelsen ta standpunkt til selskapets evne til fortsatt drift og opplyse om forhold av betydning for fortsatt drift. Forutsetningen om fortsatt drift skal legges til grunn for årsregnskapet så lenge det ikke er sannsynlig at virksomheten vil bli avviklet.

*Revisors oppgaver og plikter ved revisjonen av årsregnskapet*

Vårt mål er å oppnå betryggende sikkerhet for at årsregnskapet som helhet ikke inneholder vesentlig feilinformasjon, verken som følge av misligheter eller utilsiktede feil, og å avgi en revisjonsberetning som inneholder vår konklusjon. Betryggende sikkerhet er en høy grad av sikkerhet, men ingen garanti for at en revisjon utført i samsvar med lov, forskrift og god revisjonsskikk i Norge, herunder ISA-ene, alltid vil avdekke vesentlig feilinformasjon som eksisterer. Feilinformasjon kan oppstå som følge av misligheter eller utilsiktede feil. Feilinformasjon blir vurdert som vesentlig dersom den enkeltvis eller samlet med rimelighet kan forventes å påvirke økonomiske beslutninger som brukerne foretar basert på årsregnskapet.

For videre beskrivelse av revisors oppgaver og plikter vises det til [revisorforeningen.no/revisjonsberetninger](https://revisorforeningen.no/revisjonsberetninger).

***Uttalelse om andre lovmessige krav***

*Konklusjon om registrering og dokumentasjon*

Basert på vår revisjon av årsregnskapet som beskrevet ovenfor, og kontrollhandlinger vi har funnet nødvendig i henhold til internasjonal standard for attestasjonsoppdrag (ISAE) 3000 «Attestasjonsoppdrag som ikke er revisjon eller forenklet revisorkontroll av historisk finansiell informasjon», mener vi at ledelsen har oppfylt sin plikt til å sørge for ordentlig og oversiktlig registrering og dokumentasjon av selskapets regnskapsopplysninger i samsvar med lov og god bokføringskikk i Norge.

Kristiansund, 28. april 2021  
Norvik Revisjon AS

Cato Norvik  
Partner og statsautorisert revisor



DocuSign Envelope ID: 0472BFCE-16B3-4B07-87A6-16E486E2DD97

**Årsregnskap for 2020**

**ESEA MARINE AS  
6521 FREI**

Innhold

Resultatregnskap

Balanse

Noter

Revisjonsberetning



DocuSign Envelope ID: 0472BFCE-16B3-4B07-87A6-16E486E2DD97

## Resultatregnskap for 2020 ESEA MARINE AS

	Note	2020	2019
Salgsinntekt		11 391 772	9 312 234
Annen driftsinntekt		1 614 455	969 912
<b>Sum driftsinntekter</b>		<b>13 006 227</b>	<b>10 282 146</b>
Varekostnad		(16 718)	(45 716)
Lønnskostnad	1	(7 158 767)	(4 999 335)
Avskrivning på driftsmidler og immaterielle eiendeler	9, 10	(205 253)	(156 453)
Annen driftskostnad	5	(3 987 983)	(3 890 804)
<b>Sum driftskostnader</b>		<b>(11 368 721)</b>	<b>(9 092 308)</b>
<b>Driftsresultat</b>		<b>1 637 506</b>	<b>1 189 838</b>
Annen renteinntekt		178	419
Annen finansinntekt		12 929	8 707
<b>Sum finansinntekter</b>		<b>13 107</b>	<b>9 126</b>
Nedskrivning av finansielle eiendeler		(150 000)	
Annen rentekostnad		(62 320)	(75 336)
Annen finanskostnad			(22)
<b>Sum finanskostnader</b>		<b>(212 320)</b>	<b>(75 358)</b>
<b>Netto finans</b>		<b>(199 213)</b>	<b>(66 232)</b>
<b>Ordinært resultat før skattekostnad</b>		<b>1 438 293</b>	<b>1 123 606</b>
Skattekostnad på ordinært resultat	11	(262 306)	(251 824)
<b>Ordinært resultat</b>		<b>1 175 987</b>	<b>871 782</b>
<b>Årsresultat</b>		<b>1 175 987</b>	<b>871 782</b>
<b>Overføringer</b>			
Annen egenkapital		1 175 987	871 782
<b>Sum</b>		<b>1 175 987</b>	<b>871 782</b>



DocuSign Envelope ID: 0472BFCE-16B3-4B07-87A6-16E486E2DD97

## Balanse pr. 31. desember 2020 ESEA MARINE AS

	Note	2020	2019
<b>EIENDELER</b>			
<b>Anleggsmidler</b>			
<b>Immaterielle eiendeler</b>			
Forskning og utvikling	10		
Konsesjoner, patenter, lisenser, varemerker ol.		99 635	12 086
<b>Sum immaterielle eiendeler</b>		<b>99 635</b>	<b>12 086</b>
<b>Varige driftsmidler</b>			
Tomter, bygninger og annen fast eiendom	9	21 817	25 117
Maskiner og anlegg	9	640 694	
Skip, rigger, fly og lignende	9	552 532	476 150
Driftsløsøre, inventar, verktøy, kontormaskiner, ol.	9	456 695	452 295
<b>Sum varige driftsmidler</b>	16	<b>1 671 738</b>	<b>953 562</b>
<b>Finansielle anleggsmidler</b>			
Investering i datterselskap	6		150 000
Investeringer i tilknyttet selskap	7	40 000	
Investeringer i aksjer og andeler		34 000	34 000
<b>Sum finansielle anleggsmidler</b>		<b>74 000</b>	<b>184 000</b>
<b>Sum anleggsmidler</b>		<b>1 845 373</b>	<b>1 149 648</b>
<b>Omløpsmidler</b>			
<b>Fordringer</b>			
Kundefordringer	13	3 501 334	2 559 675
Andre fordringer		471 922	30 726
<b>Sum fordringer</b>		<b>3 973 256</b>	<b>2 590 401</b>
Bankinnskudd, kontanter og lignende	14	1 010 560	1 060 396
<b>Sum bankinnskudd, kontanter og lignende</b>		<b>1 010 560</b>	<b>1 060 396</b>
<b>Sum omløpsmidler</b>		<b>4 983 817</b>	<b>3 650 797</b>
<b>Sum eiendeler</b>		<b>6 829 190</b>	<b>4 800 445</b>




DocuSign Envelope ID: 0472BFCE-16B3-4B07-87A6-16E486E2DD97

## Balanse pr. 31. desember 2020 ESEA MARINE AS


	Note	2020	2019
<b>EGENKAPITAL OG GJELD</b>			
<b>Egenkapital</b>			
<b>Innskutt egenkapital</b>			
Aksjekapital (2 250 aksjer à kr 100,00)	8, 15	225 000	225 000
<b>Sum innskutt egenkapital</b>		<b>225 000</b>	<b>225 000</b>
<b>Opptjent egenkapital</b>			
Annen egenkapital	15	2 026 913	850 926
<b>Sum opptjent egenkapital</b>		<b>2 026 913</b>	<b>850 926</b>
<b>Sum egenkapital</b>	15	<b>2 251 913</b>	<b>1 075 926</b>
<b>Gjeld</b>			
<b>Avsetning for forpliktelser</b>			
Utsatt skatt	12	62 502	38 973
<b>Sum avsetning for forpliktelser</b>		<b>62 502</b>	<b>38 973</b>
<b>Annen langsiktig gjeld</b>			
Gjeld til kredittinstitusjoner	16	1 232 124	1 146 893
<b>Sum annen langsiktig gjeld</b>		<b>1 232 124</b>	<b>1 146 893</b>
<b>Sum langsiktig gjeld</b>		<b>1 294 626</b>	<b>1 185 866</b>
<b>Kortsiktig gjeld</b>			
Leverandørgjeld		483 560	521 535
Betalbar skatt	11	238 777	254 280
Skyldige offentlige avgifter		1 227 732	717 308
Annen kortsiktig gjeld		1 332 582	1 045 530
<b>Sum kortsiktig gjeld</b>		<b>3 282 651</b>	<b>2 538 653</b>
<b>Sum gjeld</b>		<b>4 577 277</b>	<b>3 724 519</b>
<b>Sum egenkapital og gjeld</b>		<b>6 829 190</b>	<b>4 800 445</b>

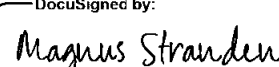
Kristiansund, 28.04.2021

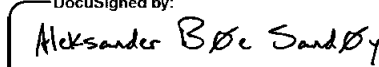
  
Jan-Erik Ottarsen Larsen  
Styrets leder



  
Sandøy  
Styremedlem

  
Julie Straume  
Styremedlem

DocuSigned by:  
  
EAAC847DAA22444...  
Magnus Stranden  
Styremedlem / Daglig Leder

DocuSigned by:  
  
89B957FF7CA44E7...  
Aleksander Bøe Sandøy  
Styremedlem



DocuSign Envelope ID: 0472BFCE-16B3-4B07-87A6-16E486E2DD97

## Noter 2020 ESEA MARINE AS

### Regnskapsprinsipper

Årsregnskapet er satt opp i samsvar med regnskapsloven og god regnskapsskikk for små foretak.

#### Salgsinntekter

Inntektsføring ved salg av varer skjer på leveringstidspunktet. Tjenester inntektsføres etter hvert som de leveres.

#### Klassifisering og vurdering av balanseposter

Omløpsmidler og kortsiktig gjeld omfatter poster som knytter seg til varekretsløpet. For andre poster enn kundefordringer omfattes poster som forfaller til betaling innen ett år etter transaksjonsdagen. Anleggsmidler er eiendeler bestemt til varig eie og bruk. Langsiktig gjeld er gjeld som forfaller senere enn ett år etter transaksjonsdagen.

Omløpsmidler vurderes til laveste av anskaffelseskost og virkelig verdi. Kortsiktig gjeld balanseføres til nominelt beløp på etableringstidspunktet.

Anleggsmidler vurderes til anskaffelseskost. Varige anleggsmidler avskrives etter en fornuftig avskrivningsplan. Anleggsmidlene nedskrives til virkelig verdi ved verdifall som ikke forventes å være forbigående. Langsiktig gjeld med unntak av andre avsetninger balanseføres til nominelt beløp på etableringstidspunktet.

#### Fordringer

Kundefordringer og andre fordringer er oppført i balansen til pålydende etter fradrag for avsetning til forventet tap. Avsetning til tap gjøres på grunnlag av individuelle vurderinger av de enkelte fordringene. I tillegg gjøres det for øvrige kundefordringer en uspesifisert avsetning for å dekke antatt tap.

#### Varebeholdninger

Lager av innkjøpte varer er verdsatt til laveste av anskaffelseskost etter FIFO- prinsippet og virkelig verdi. Egentilvirkede ferdigvarer og varer under tilvirkning er vurdert til variabel tilvirkningskost. Det foretas nedskrivning for påregnelig ukurans.

#### Varige driftsmidler

Varige driftsmidler balanseføres og avskrives over driftsmidlenes levetid dersom de har antatt levetid over 3 år og har en kostpris som overstiger kr 15.000. Direkte vedlikehold av driftsmidler kostnadsføres løpende under driftskostnader, mens påkostninger eller forbedringer tillegges driftsmidlets kostpris og avskrives i takt med driftsmidlet.

#### Forøvrig er følgende regnskapsprinsipper anvendt:

FIFO-metoden for tilordning av anskaffelseskost for ombyttbare finansielle eiendeler, laveste verdis prinsipp for markedsbaserte finansielle omløpsmidler, forsikret pensjonsforpliktelse er ikke balanseført - kostnaden er lik premien, pensjonsforpliktelser knyttet til AFP-ordningen er ikke balanseført, leieavtaler er ikke balanseført, langsiktige tilvirkningskontrakter er inntektsført etter fullført kontrakt metoden, pengeposter i utenlandsk valuta er verdsatt til kursen ved regnskapsårets slutt og kostmetoden er benyttet for investeringer i datterselskap/tilknyttet selskap. Egne utgifter til forskning og utvikling og til utvikling av rettigheter er kostnadsført.

Utbytte er inntektsført samme år som det er avsatt i datterselskap/tilknyttet selskap, dersom det er sannsynlig at beløpet vil mottas. Ved utbytte som overstiger andel av tilbakeholdt resultat etter kjøpet representerer den overskytende del tilbakebetaling av investert kapital, og er fratrukket investeringens verdi i balansen.

#### Skatt

Skattekostnaden i resultatregnskapet omfatter både periodens betalbare skatt og endring i utsatt skatt. Utsatt skatt er beregnet med 22% på grunnlag av de midlertidige forskjeller som eksisterer mellom regnskapsmessige og skattemessige verdier, samt skattemessig underskudd til fremføring ved utgangen av regnskapsåret. Skatteøkende og skattereduserende midlertidige forskjeller som reverserer eller kan reversere i samme periode er utlignet og skattevirkningen er beregnet på nettogrunnlaget.

Selskapet har ikke endret regnskapsprinsipp fra 2019 til 2020.



DocuSign Envelope ID: 0472BFCE-16B3-4B07-87A6-16E486E2DD97

## Note 1 - Lønnskostnader etc

	2020	2019
Lønn	6 035 875	4 227 758
Arbeidsgiveravgift	813 044	579 480
Pensjonskostnader	98 166	
Andre relaterte ytelser / Refusjoner	211 682	192 097
<b>Sum</b>	<b>7 158 767</b>	<b>4 999 335</b>

Foretaket har sysselsatt 10 årsverk i regnskapsåret.

## Note 2 - Obligatorisk tjenstepensjon

Virksomheten er pliktig til å ha tjenstepensjonsordning etter lov om obligatorisk tjenstepensjon. Gjeldende pensjonsordning oppfyller kravene etter loven.

## Note 3 - Ytelser til ledende personer

	Lønn	Pensjonsforpliktelse	Annen godtgjørelse
Ytelser til daglig leder	703 869	0	5 407

## Note 4 - Lån og sikkerhetsstillelse til ledende personer

Det er ikke gitt lån eller sikkerhetsstillelse til ledende personer.

## Note 5 - Revisjon

	2020	2019
Revisjon	0	0
Andre tjenester	0	0
<b>Sum godtgjørelse til revisor</b>	<b>0</b>	<b>0</b>

## Note 6 - Investering i Datterselskap

Foretaksnavn	Foretakssted	Eierandel/ stemmeandel	Selskapets egenkapital 31. desember 2020	Selskapets resultat for 2020
Esea Solutions AS	Kristiansund	100 %	3 715	-115 564

Aksjene i Esea Solutions AS har en kostpris på kr 150 000, og er nedskrevet til 0 i årsregnskapet for 2020.

## Note 7 - Investeringer i tilknyttet selskap

Foretaksnavn	Foretakssted	Eierandel/ stemmeandel	Selskapets egenkapital "31. desember 2020"	Selskapets resultat for 2020
Thirdeye Marine AS	Kristiansund	40 %	342 660	248 230

## Note 8 - Aksjekapital og aksjonærer

Aksjeklasse	Antall aksjer	Pålydende	Bokført verdi
Ordinære aksjer	2 250	100,00	225 000,00
<b>Sum</b>	<b>2 250</b>		<b>225 000,00</b>

Aksjeeier	Antall aksjer	Eierandel	Aksjeklasse
GM STRANDEN AS	1 125	50,00%	Ordinære aksjer
VARG OFFSHORE AS	1 125	50,00%	Ordinære aksjer
<b>Totalt antall aksjer</b>	<b>2 250</b>	<b>100,00%</b>	



DocuSign Envelope ID: 0472BFCE-16B3-4B07-87A6-16E486E2DD97

## Note 9 - Spesifikasjon av varige driftsmidler

	Bygninger og annen fast eiendom	Maskiner og anlegg	Driftsløsø re, inventar o.l	Skip, rigger, fly	Sum
Anskaffelseskost 01.01.2020	33 000		682 193	677 933	1 393 126
Tilgang i året	0	710 102	92 507	124 120	926 729
Avgang i året	0	0	0	0	0
<b>Anskaffelseskost 31.12.2020</b>	<b>33 000</b>	<b>710 102</b>	<b>774 700</b>	<b>802 053</b>	<b>2 319 855</b>
Akk. av- og nedskr. 01.01.2020	(7 883)		(239 899)	(201 783)	(449 565)
Akkumulerte avskr. 31.12.2020	(11 183)	(69 408)	(328 006)	(249 520)	(658 117)
<b>Balanseført verdi pr. 31.12.2020</b>	<b>21 817</b>	<b>640 694</b>	<b>446 694</b>	<b>552 533</b>	<b>1 661 738</b>
Årets avskrivninger	(3 300)	(69 408)	(88 107)	(47 737)	(208 552)
Økonomisk levetid	10 år	5 år	3 - 14 år	5 - 20 år	
<b>Avskrivningsplan: Lineær</b>	<b>10 %</b>	<b>20 %</b>	<b>7,14 - 33,33 %</b>	<b>5 - 20 %</b>	

## Note 10 - Spesifikasjon av immaterielle eiendeler

	Konsesjon
Anskaffelseskost 01.01.2020	22 900
Tilgang i året	96 795
Avgang i året	0
<b>Anskaffelseskost 31.12.2020</b>	<b>119 695</b>
Avskr., nedskr. og rev. nedskr 01.01.2020	(10 814)
Akkumulerte avskr. 31.12.2020	(20 060)
<b>Balanseført verdi pr. 31.12.2020</b>	<b>99 635</b>
Årets avskrivninger	(9 246)
Økonomisk levetid	3 - 5 år
<b>Avskrivningsplan: Lineær</b>	<b>20 - 33,33 %</b>



DocuSign Envelope ID: 0472BFCE-16B3-4B07-87A6-16E486E2DD97

## Note 11 - Skatt

	2020	2019
Ordinært resultat før skattekostnad	1 438 293	1 123 610
+/- Permanente forskjeller	(245 996)	21 043
+/- Årets endring i midlertidige forskjeller	(106 949)	11 163
<b>Årets skattegrunnlag</b>	<b>1 085 348</b>	<b>1 155 816</b>
Betalbar inntektsskatt for selskapet basert på 22%	238 777	254 280
Sum	238 777	254 280
+/- Endring i utsatt skatt	23 529	(2 456)
<b>Skattekostnad i resultatregnskapet</b>	<b>262 306</b>	<b>251 824</b>
Betalbar skatt i skattekostnad	238 777	254 280
<b>Betalbar skatt i balansen</b>	<b>238 777</b>	<b>254 280</b>

Selskapet har en fordring på Skattefunn på kr 414 935.  
Beløpet trekkes fra i betalbar skatt ved skatteoppgjøret for 2020.

## Note 12 - Midl. forskjeller - Utsatt skatt/skattefordel

Utsatt skatt/utsatt skattefordel i balansen avsettes på grunnlag av forskjeller mellom regnskapsmessige og skattemessige verdier i henhold til norsk regnskapsstandard for skatt. Midlertidige skatteøkende og skattereduserende forskjeller som kan utlignes er nettoført.

Midlertidige forskjeller knyttet til:	01.01.2020	31.12.2020	Endring
Anleggsmidler	177 150	284 099	(106 949)
Sum midlertidige forskjeller	177 150	284 099	(106 949)
<b>Utsatt skatt 31.12.20. basert på 22%</b>	<b>38 973</b>	<b>62 502</b>	<b>(23 529)</b>

## Note 13 - Kundefordringer

Kundefordringer er vurdert til pålydende, nedskrevet med forventet tap på fordringer. Det er ikke tapsført kundefordringer i løpet av 2020.

	2020	2019
Kundefordringer til pålydende	3 501 334	2 559 675
Avsatt til dekning av usikre fordringer		
<b>Netto oppførte kundefordringer</b>	<b>3 501 334</b>	<b>2 559 675</b>



DocuSign Envelope ID: 0472BFCE-16B3-4B07-87A6-16E486E2DD97

## Note 14 - Bankinnskudd

I posten for bankinnskudd inngår egen konto for bundne skattetrekksmidler med kr 303 117. Skyldig skattetrekk er kr 303 117.

## Note 15 - Egenkapital

	Aksjekapital	Annen EK	Sum
Egenkapital 01.01.2020	225 000	850 926	1 075 926
Årets resultat		1 175 987	1 175 987
<b>Egenkapital 31.12.2020</b>	<b>225 000</b>	<b>2 026 913</b>	<b>2 251 913</b>

## Note 16 - Pantstillelser og garantier

Spesifikasjon	2020	2019
Gjeld til kredittinstitusjoner	1 232 124	1 146 893
Balanseført verdi av eiendeler pantsatt for egen gjeld	1 661 738	953 562



DocuSign Envelope ID: 0472BFCE-16B3-4B07-87A6-16E486E2DD97