



ÅRSREGNSKAPET FOR REGNSKAPSÅRET 2023 - GENERELL INFORMASJON

Enheten

Organisasjonsnummer: 914 549 434
Organisasjonsform: Aksjeselskap
Foretaksnavn: NORDIC WILDFISH SALES AS
Forretningsadresse: Nordstrandfjorå 71
6050 VALDERØYA

Regnskapsår

Årsregnskapets periode: 01.01.2023 - 31.12.2023

Konsern

Morselskap i konsern: Nei

Regnskapsregler

Regler for små foretak benyttet: Nei
Benyttet ved utarbeidelsen av årsregnskapet til selskapet: Regnskapslovens alminnelige regler

Årsregnskapet fastsatt av kompetent organ

Bekreftet av representant for selskapet: BDO AS
Dato for fastsettelse av årsregnskapet: 05.03.2024

Grunnlag for avgivelse

År 2023: Årsregnskapet er elektronisk innlevert
År 2022: Tall er hentet fra elektronisk innlevert årsregnskap fra 2023

Det er ikke krav til at årsregnskapet m.v. som sendes til Regnskapsregisteret er undertegnet. Kontrollen på at dette er utført ligger hos revisor/enhetens øverste organ. Sikkerheten ivaretas ved at innsender har rolle/rettighet for innsending av årsregnskapet via Altinn, og ved at det bekreftes at årsregnskapet er fastsatt av kompetent organ.

Brønnøysundregistrene, 15.07.2025



Resultatregnskap

Beløp i: NOK	Note	2023	2022
RESULTATREGNSKAP			
Inntekter			
Salgsinntekt	1, 2	708 535 229	680 857 289
Sum inntekter		708 535 229	680 857 289
Kostnader			
Varekostnad		674 015 493	653 787 555
Lønnskostnad	3	10 592 605	8 530 932
Avskrivning av driftsmidler	4	33 300	71 228
Annen driftskostnad	3	4 414 986	3 836 391
Sum kostnader		689 056 384	666 226 107
Driftsresultat		19 478 845	14 631 183
Finansinntekter og finanskostnader			
Annen renteinntekt		2 118 451	496 803
Annen finansinntekt			
Sum finansinntekter		2 118 451	496 803
Annen rentekostnad		8 098 447	2 951 605
Annen finanskostnad		132 264	1 637 805
Sum finanskostnader		8 230 711	4 589 410
Netto finans		-6 112 259	-4 092 607
Ordinært resultat før skattekostnad		13 366 586	10 538 576
Skattekostnad på resultat	5	2 978 292	2 335 005
Ordinært resultat etter skattekostnad		10 388 294	8 203 571
Årsresultat		10 388 294	8 203 571
Årsresultat etter minoritetsinteresser		10 388 294	8 203 571
Totalresultat		10 388 294	8 203 571
Overføringer og disponeringer			



Resultatregnskap

Beløp i: NOK	Note	2023	2022
Avsatt til annen egenkapital		10 388 294	8 203 571
Sum overføringer og disponeringer	6	10 388 294	8 203 571



Balanse

Beløp i: NOK	Note	2023	2022
BALANSE - EIENDELER			
Anleggsmidler			
Immaterielle eiendeler			
Utsatt skattefordel	5	170 487	528 989
Sum immaterielle eiendeler		170 487	528 989
Varige driftsmidler			
Tomter, bygninger o.a. fast eiendom	4, 7		
Maskiner og anlegg	4, 7		
Skip og flytende installasjoner	4, 7		
Driftsløsøre, inventar o.a. utstyr	4	105 174	138 474
Sum varige driftsmidler		105 174	138 474
Sum anleggsmidler		275 661	667 463
Omløpsmidler			
Varer			
Lager av varer og annen beholdning	7	26 505 963	52 876 244
Sum varer		26 505 963	52 876 244
Fordringer			
Kundefordringer	2, 7, 8	105 646 700	113 408 308
Andre kortsiktige fordringer		6 112 954	3 999 752
Sum fordringer		111 759 653	117 408 061
Bankinnskudd, kontanter og lignende			
Bankinnskudd, kontanter o.l.	9	35 325 819	1 030 834
Sum bankinnskudd, kontanter og lignende		35 325 819	1 030 834
Sum omløpsmidler		173 591 435	171 315 139
SUM EIENDELER		173 867 096	171 982 602

BALANSE - EGENKAPITAL OG GJELD



Balanse

Beløp i: NOK	Note	2023	2022
Egenkapital			
Innskutt egenkapital			
Aksjekapital	6, 10	1 600 000	1 600 000
Beholdning av egne aksjer	6, 10		
Overkurs	6	2 334	2 334
Annen innskutt egenkapital	6		
Sum innskutt egenkapital		1 602 334	1 602 334
Opptjent egenkapital			
Annen egenkapital	6	49 248 871	38 860 577
Udekket tap	6		
Sum opptjent egenkapital		49 248 871	38 860 577
Sum egenkapital		50 851 205	40 462 911
Gjeld			
Langsiktig gjeld			
Utsatt skatt	5		
Annen langsiktig gjeld			
Gjeld til kredittinstitusjoner	7	11 111 109	13 333 333
Sum annen langsiktig gjeld		11 111 109	13 333 333
Sum langsiktig gjeld		11 111 109	13 333 333
Kortsiktig gjeld			
Gjeld til kredittinstitusjoner	7		1 731 265
Leverandørgjeld	8	22 766 197	32 820 700
Betalbar skatt	5	2 619 790	2 570 442
Skyldig offentlige avgifter		660 004	1 495 003
Annen kortsiktig gjeld	2, 7	85 858 790	79 568 947
Sum kortsiktig gjeld		111 904 781	118 186 357
Sum gjeld		123 015 890	131 519 690
SUM EGENKAPITAL OG GJELD		173 867 096	171 982 602



Brønnøysundregistrene

ÅRSREGNSKAP FOR REGNSKAPSÅRET 2023 - GENERELL INFORMASJON

Journalnummer: 2024 326249

Enheten

Organisasjonsnummer: 914 549 434
Organisasjonsform: Aksjeselskap
Foretaksnavn: NORDIC WILDFISH SALES AS
Forretningsadresse: Nordstrandfjørå 71
6050 VALDERØYA

Regnskapsår

Årsregnskapets periode: 01.01.2023 - 31.12.2023

Konsern

Morselskap i konsern: Nei

Regnskapsregler

Regler for små foretak benyttet: Nei
Benyttet ved utarbeidelsen av
årsregnskapet til selskapet: Regnskapslovens alminnelige regler

Årsregnskapet fastsatt av kompetent organ

Bekreftet av representant for selskapet: BDO AS
Dato for fastsettelse av årsregnskapet: 05.03.2024

Grunnlag for avgivelse

År 2023: Årsregnskap er elektronisk innlevert.
År 2022: Tall er hentet fra elektronisk innlevert årsregnskap fra 2023.

Det er ikke krav til at årsregnskapet m.v. som sendes til Regnskapsregisteret er undertegnet. Kontrollen på at dette er utført ligger hos revisor/enhetens øverste organ. Sikkerheten ivaretas ved at innsender har rolle/rettighet for innsending av årsregnskapet via Altinn, og ved at det bekreftes at årsregnskapet er fastsatt av kompetent organ.

Brønnøysundregistrene, 13.03.2024



Organisasjonsnr: 914 549 434
NORDIC WILDFISH SALES AS

RESULTATREGNSKAP

Beløp i: NOK	Note	2023	2022
RESULTATREGNSKAP			
Inntekter			
Salgsinntekt	1, 2	708 535 229	680 857 289
Sum inntekter		708 535 229	680 857 289
Kostnader			
Varekostnad		674 015 493	653 787 555
Lønnskostnad	3	10 592 605	8 530 932
Avskrivning av driftsmidler	4	33 300	71 228
Annen driftskostnad	3	4 414 986	3 836 391
Sum kostnader		689 056 384	666 226 107
Driftsresultat		19 478 845	14 631 183
Finansinntekter og finanskostnader			
Annen renteinntekt		2 118 451	496 803
Annen finansinntekt			
Sum finansinntekter		2 118 451	496 803
Annen rentekostnad		8 098 447	2 951 605
Annen finanskostnad		132 264	1 637 805
Sum finanskostnader		8 230 711	4 589 410
Netto finans		-6 112 259	-4 092 607
Ordinært resultat før skattekostnad			
Skattekostnad på resultat	5	2 978 292	2 335 005
Ordinært resultat etter skattekostnad		10 388 294	8 203 571
Årsresultat		10 388 294	8 203 571
Årsresultat etter minoritetsinteresser		10 388 294	8 203 571
Totalresultat		10 388 294	8 203 571
Overføringer og disponeringer			
Avsatt til annen egenkapital		10 388 294	8 203 571
Sum overføringer og disponeringer	6	10 388 294	8 203 571



Organisasjonsnr: 914 549 434
NORDIC WILDFISH SALES AS

BALANSE

Beløp i: NOK	Note	2023	2022
--------------	------	------	------

BALANSE - EIENDELER

Anleggsmidler

Immaterielle eiendeler

Utsatt skattefordel	5	170 487	528 989
Sum immaterielle eiendeler		170 487	528 989

Varige driftsmidler

Tomter, bygninger o.a. fast eiendom	4, 7		
Maskiner og anlegg	4, 7		
Skip og flytende installasjoner	4, 7		
Driftsløsøre, inventar o. a. utstyr	4	105 174	138 474
Sum varige driftsmidler		105 174	138 474

Sum anleggsmidler		275 661	667 463
--------------------------	--	----------------	----------------

Omløpsmidler

Varer

Lager av varer og annen beholdning	7	26 505 963	52 876 244
Sum varer		26 505 963	52 876 244

Fordringer

Kundefordringer	2, 7, 8	105 646 700	113 408 308
Andre kortsiktige fordringer		6 112 954	3 999 752
Sum fordringer		111 759 653	117 408 061

Bankinnskudd, kontanter og lignende

Bankinnskudd, kontanter o. l.	9	35 325 819	1 030 834
Sum bankinnskudd, kontanter og lignende		35 325 819	1 030 834

Sum omløpsmidler		173 591 435	171 315 139
-------------------------	--	--------------------	--------------------

SUM EIENDELER		173 867 096	171 982 602
----------------------	--	--------------------	--------------------

BALANSE - EGENKAPITAL OG GJELD

Egenkapital

Innskutt egenkapital

Aksjekapital	6, 10	1 600 000	1 600 000
Beholdning av egne aksjer	6, 10		



Overkurs	6	2 334	2 334
Annen innskutt egenkapital	6		
Sum innskutt egenkapital		1 602 334	1 602 334
Opptjent egenkapital			
Annen egenkapital	6	49 248 871	38 860 577
Udekket tap	6		
Sum opptjent egenkapital		49 248 871	38 860 577
Sum egenkapital		50 851 205	40 462 911
Gjeld			
Langsiktig gjeld			
Utsatt skatt	5		
Annen langsiktig gjeld			
Gjeld til			
kredittinstitusjoner	7	11 111 109	13 333 333
Sum annen langsiktig gjeld		11 111 109	13 333 333
Sum langsiktig gjeld		11 111 109	13 333 333
Kortsiktig gjeld			
Gjeld til			
kredittinstitusjoner	7		1 731 265
Leverandørgjeld	8	22 766 197	32 820 700
Betalbar skatt	5	2 619 790	2 570 442
Skyldig offentlige avgifter		660 004	1 495 003
Annen kortsiktig gjeld	2, 7	85 858 790	79 568 947
Sum kortsiktig gjeld		111 904 781	118 186 357
Sum gjeld		123 015 890	131 519 690
SUM EGENKAPITAL OG GJELD		173 867 096	171 982 602



Organisasjonsnr: 914 549 434
NORDIC WILDFISH SALES AS

NOTEOPPLYSNINGER - SELSKAP - alle poster oppgitt i hele tall

Note
3

Antall årsverk i regnskapsåret
7.00

Sum Beløp

Balanseført verdi 31.12. Varige driftsmidler Immaterielle eiend.

Konsernregnskap

Morselskapet sitt navn

Forretningskontor for morselskapet

Begrunnelse for at datterselskap er utelatt fra konsolideringen

Samlet beløp - tilknyttet selskap Årets Fjorårets

Samlet beløp - foretak i samme konsern Årets Fjorårets

Samlet beløp - foretak i samme konsern Årets Fjorårets

Samlet beløp - felles kontrollert virksomhet Årets Fjorårets

Pantstillelse Beløp

Beholdning av egne aksjer Antall Pålydende Andel av aksjek.



Årsregnskap 2023

Nordic wildfish sales AS

Resultatregnskap
Balanse
Kontantstrøm
Noter til regnskapet

Org.nr.: 914 549 434



Resultatregnskap Nordic wildfish sales AS

Driftsinntekter og driftskostnader	Note	2023	2022
Salgsinntekt	1, 2	<u>708 535 229</u>	<u>680 857 289</u>
Sum driftsinntekter		<u>708 535 229</u>	<u>680 857 289</u>
Varekostnad		674 015 493	653 787 555
Lønnskostnad	3	10 592 605	8 530 932
Avskrivning av driftsmidler	4	33 300	71 228
Annen driftskostnad	3	<u>4 414 986</u>	<u>3 836 391</u>
Sum driftskostnader		<u>689 056 384</u>	<u>666 226 107</u>
Driftsresultat		<u>19 478 845</u>	<u>14 631 183</u>
Finansinntekter og finanskostnader			
Annen renteinntekt		2 118 451	496 803
Annen rentekostnad		8 098 447	2 951 605
Annen finanskostnad		<u>132 264</u>	<u>1 637 805</u>
Resultat av finansposter		<u>-6 112 259</u>	<u>-4 092 607</u>
Resultat før skattekostnad		<u>13 366 586</u>	<u>10 538 576</u>
Skattekostnad på resultat	5	2 978 292	2 335 005
Årsresultat		<u>10 388 294</u>	<u>8 203 571</u>
Overføringer			
Avsatt til annen egenkapital		<u>10 388 294</u>	<u>8 203 571</u>
Sum overføringer	6	<u>10 388 294</u>	<u>8 203 571</u>



Balanse
Nordic wildfish sales AS

Eiendeler	Note	2023	2022
Anleggsmidler			
<i>Immaterielle eiendeler</i>			
Utsatt skattefordel	5	170 487	528 989
Sum immaterielle eiendeler		<u>170 487</u>	<u>528 989</u>
<i>Varige driftsmidler</i>			
Driftsløsøre, inventar o.a. utstyr	4	105 174	138 474
Sum varige driftsmidler		<u>105 174</u>	<u>138 474</u>
Sum anleggsmidler		<u>275 661</u>	<u>667 463</u>
Omløpsmidler			
<i>Varer</i>			
Lager av varer og annen beholdning	7	26 505 963	52 876 244
Sum varer		<u>26 505 963</u>	<u>52 876 244</u>
<i>Fordringer</i>			
Kundefordringer	2, 7, 8	105 646 700	113 408 308
Andre kortsiktige fordringer		6 112 954	3 999 752
Sum fordringer		<u>111 759 653</u>	<u>117 408 061</u>
<i>Bankinnskudd, kontanter o.l</i>			
Bankinnskudd, kontanter o.l.	9	35 325 819	1 030 834
Sum bankinnskudd, kontanter o.l		<u>35 325 819</u>	<u>1 030 834</u>
Sum omløpsmidler		<u>173 591 435</u>	<u>171 315 139</u>
Sum eiendeler		<u>173 867 096</u>	<u>171 982 602</u>





Balanse

Nordic wildfish sales AS


Egenkapital og gjeld	Note	2023	2022
Egenkapital			
<i>Innskutt egenkapital</i>			
Aksjekapital	6, 10	1 600 000	1 600 000
Overkurs	6	2 334	2 334
Sum innskutt egenkapital		1 602 334	1 602 334
<i>Opptjent egenkapital</i>			
Annen egenkapital	6	49 248 871	38 860 577
Sum opptjent egenkapital		49 248 871	38 860 577
Sum egenkapital		50 851 205	40 462 911
Gjeld			
Gjeld til kredittinstitusjoner	7	11 111 109	13 333 333
Sum annen langsiktig gjeld		11 111 109	13 333 333
<i>Kortsiktig gjeld</i>			
Gjeld til kredittinstitusjoner	7	0	1 731 265
Leverandørgjeld	8	22 766 197	32 820 700
Betalbar skatt	5	2 619 790	2 570 442
Skyldig offentlige avgifter		660 004	1 495 003
Annen kortsiktig gjeld	2, 7	85 858 790	79 568 947
Sum kortsiktig gjeld		111 904 781	118 186 357
Sum gjeld		123 015 890	131 519 690
Sum egenkapital og gjeld		173 867 096	171 982 602

Valderøy 5/3/24
Styret i Nordic wildfish sales AS


Jon Hallvard Roaldsnes
styremedlem/daglig leder


Ove Magnar Thu
styremedlem


Anja Kristin Løvik Roaldsnes
styremedlem


Per Einar Storhaug
styreleder



Indirekte kontantstrøm

Nordic wildfish sales AS

Kontantstrømmer fra operasjonelle aktiviteter	Note	2023	2022
Resultat før skattekostnad		13 366 586	10 538 576
Periodens betalte skatt		-2 570 442	-2 453 413
Ordinære avskrivninger		33 300	71 228
Endring i varelager		26 370 281	-9 239 735
Endring i kundefordringer		7 761 609	-19 803 903
Endring i leverandørgjeld		-10 054 503	785 942
Endring i andre tidsavgrensningsposter		3 341 643	37 157 969
Netto kontantstrøm fra operasjonelle aktiviteter		38 248 474	17 056 664
Kontantstrømmer fra investeringsaktiviteter			
Utbetalinger ved kjøp av varige driftsmidler		0	-166 502
Netto kontantstrøm fra investeringsaktiviteter		0	-166 502
Kontantstrømmer fra finansieringsaktiviteter			
Utbetalinger ved nedbetaling av langsiktig gjeld		-2 222 224	0
Netto endring i kassekreditt		-1 731 265	-16 298 338
Netto kontantstrøm fra finansieringsaktiviteter		-3 953 489	-16 298 338
Netto endring i kontanter og kontantekvivalenter		34 294 985	591 824
Beh. av kont. og kontantekvivalenter ved per. begynnelse		1 030 834	439 010
Beh. av kont. og kontantekvivalenter ved per. slutt		35 325 819	1 030 834



Regnskapsprinsipper

Årsregnskapet er satt opp i samsvar med regnskapsloven og god regnskapsskikk. Forutsetningen om fortsatt drift er lagt til grunn ved utarbeidelsen.

Bruk av estimater

Utarbeidelse av regnskap i samsvar med regnskapsloven krever bruk av estimater. Videre krever anvendelse av selskapets regnskapsprinsipper at ledelsen må utøve skjønn. Områder som i stor grad inneholder slike skjønnsmessige vurderinger, høy grad av kompleksitet, eller områder hvor forutsetninger og estimater er vesentlige for årsregnskapet, er beskrevet i notene.

Driftsinntekter og kostnad

Inntektsføring skjer etter opptjeningsprinsippet som normalt vil være leveringstidspunktet for varer og tjenester. Kostnader medtas etter sammenstillingsprinsippet, dvs at kostnader medtas i samme periode som tilhørende inntekter inntektsføres.

Klassifisering og vurdering av balanseposter

Eiendeler bestemt til varig eie eller bruk er klassifisert som anleggsmidler. Anleggsmidler er vurdert til anskaffelseskost. Omløpsmidler og kortsiktig gjeld omfatter normalt poster som forfaller til betaling innen ett år etter balansedagen, samt poster som knytter seg til varekretsløpet. Omløpsmidler vurderes til laveste verdi av anskaffelseskost og antatt virkelig verdi. Fordringer klassifiseres som omløpsmidler hvis de skal tilbakebetales i løpet av ett år. For gjeld er analoge kriterier lagt til grunn. Første års avdrag på langsiktige fordringer og langsiktig gjeld klassifiseres likevel ikke som omløpsmiddel og kortsiktig gjeld. Enkelte poster er vurdert etter andre regler. Postene det gjelder vil være blant de postene som omhandles nedenfor.

Varige driftsmidler

Varige driftsmidler balanseføres og avskrives lineært til restverdi over driftsmidlenes forventede utnyttbare levetid. Vedlikehold av driftsmidler kostnadsføres løpende. Påkostninger eller forbedringer tillegges driftsmidlets kostpris og avskrives i takt med driftsmidlet.

Valuta

Pengeposter (fordringer, gjeld og bankinnskudd) i utenlandsk valuta er omregnet til balansedagens kurs. Selskapet benytter valutaterminkontrakter for å redusere valutarisiko.

Varebeholdning

Varebeholdningen er vurdert til den laveste av kostpris og virkelig verdi. Virkelig verdi er netto salgsverdi på fremtidig salgstidspunkt.

Fordringer

Kundefordringer og andre fordringer er oppført i balansen til pålydende etter fradrag for avsetning til forventet tap. Avsetning for tap gjøres på grunnlag av individuelle vurderinger av de enkelte fordringene.

Pensjoner

Selskapet har en innskuddsbasert pensjonsordning. Selskapet har ingen ytterligere betalingsforpliktelse etter at innskuddene er betalt. Innskuddene regnskapsføres som lønnskostnad. Eventuelle forskuddsbetalte innskudd balanseføres som eiendel (pensjonsmidler) i den grad innskuddet kan refunderes eller redusere framtidige innbetalinger.

Skattekostnad og utsatt skatt

Skattekostnaden i resultatregnskapet omfatter både periodens betalbare skatt og endring i utsatt skatt. Utsatt skatt beregnes med 22 % på grunnlag av de midlertidige forskjeller som eksisterer mellom regnskapsmessige og skattemessige verdier, samt eventuelt ligningsmessig underskudd til fremføring ved utgangen av regnskapsåret. Skatteøkende og skattereduserende midlertidige forskjeller som reverserer eller kan reversere i samme periode er utlignet og nettoført.

Kontantstrømoppstilling

Kontantstrømoppstillingen utarbeides etter den indirekte metoden. Kontanter og kontantekvivalenter omfatter kontanter, bankinnskudd og andre kortsiktige likvide plasseringer som umiddelbart og med uvesentlig kursrisiko kan konverteres til kjente kontantbeløp og med gjenværende løpetid mindre enn tre måneder fra anskaffelsesdato.



Note 1 Salgsinntekter

<u>Geografisk fordeling</u>	<u>2023</u>	<u>2022</u>
Asia	48 041 276	63 020 385
Europa uten Norge	575 819 717	517 961 432
Nord-Amerika	24 534 336	58 332 000
Sør-Amerika	59 304 605	37 096 103
Norge	835 295	4 447 369
Sum	708 535 229	680 857 289

Note 2 Valuta

Selskapet har bokført kr 2 958 533 i netto valutatap gjennom året. Agio knyttet til varekretsløpet klassifiseres under driftsinntekt i resultatregnskapet. Selskapet sikrer løpende alle kundefordringer i valuta med terminkontrakter. Det foreligger urealisert valutagevinst på terminkontraktene per 31.12.2023 på kr 756 896 (pr 31.12.2022 urealisert tap på kr -35 333). Denne er bokført i regnskapet og klassifisert sammen med kundefordringene.

Note 3 Lønnskostnader, antall ansatte, godtgjørelser, lån til ansatte mm

<u>Lønnskostnader</u>	<u>2023</u>	<u>2022</u>
Lønninger	8 956 795	7 191 485
Arbeidsgiveravgift	1 042 932	1 000 886
Pensjonskostnader	237 161	222 363
Andre ytelser	355 717	116 198
Sum	10 592 605	8 530 932

Gjennomsnittlig antall årsverk sysselsatt i regnskapsåret

	7	6
--	---	---

<u>Ytelser til ledende personer</u>	<u>Daglig leder</u>	<u>Styret</u>
Lønn	1 466 070	0
Styrehonorar	0	85 000
Annen godtgjørelse	15 903	0
Sum	1 481 973	85 000

OTP

Selskapet er pliktig til å ha tjenstepensjonsordning etter lov om obligatorisk tjenstepensjon. Selskapets pensjonsordninger tilfredsstiller kravene i denne lov.

Revisor

Kostnadsført honorar til revisor i 2023 utgjør (ekskl. mva):

Lovpålagt revisjon	143 685
Andre tjenester	41 200
Sum honorar til revisor	184 885



Note 4 Anleggsmidler

	Driftsløsøre, inventar ol.
Anskaffelseskost pr. 01.01.23	977 058
= Anskaffelseskost 31.12.23	977 058
Akkumulerte avskrivninger 31.12.23	871 885
= Bokført verdi 31.12.23	105 174
Årets ordinære avskrivninger	33 300
Økonomisk levetid	0-5 år

Note 5 Skatt

Årets skattekostnad	2023	2022
Resultatført skatt på ordinært resultat:		
Betalbar skatt	2 619 790	2 570 442
Endring i utsatt skattefordel	358 502	-235 437
Skattekostnad ordinært resultat	2 978 292	2 335 005
Skattepliktig inntekt:		
Resultat før skatt	13 366 586	10 538 576
Permanente forskjeller	171 106	75 079
Endring i midlertidige forskjeller	-1 629 556	1 070 170
Skattepliktig inntekt	11 908 136	11 683 825
Betalbar skatt i balansen:		
Betalbar skatt på årets resultat	2 619 790	2 570 442
Sum betalbar skatt i balansen	2 619 790	2 570 442

Skatteeffekten av midlertidige forskjeller som har gitt opphav til utsatt skatt og utsatte skattefordeler, spesifisert på typer av midlertidige forskjeller

	2023	2022	Endring
Varige driftsmidler	-70 968	-89 072	-18 104
Varebeholdning	0	-804 517	-804 517
Fordringer	-1 460 869	-1 475 574	-14 705
Andre forskjeller	756 896	-35 333	-792 229
Sum	-774 941	-2 404 496	-1 629 556
Grunnlag for utsatt skattefordel	-774 941	-2 404 496	-1 629 556
Utsatt skattefordel (22 %)	-170 487	-528 989	-358 502

Note 6 Egenkapital

	Aksjekapital	Overkurs	Annen egenkapital	Sum egenkapital
Pr. 01.01	1 600 000	2 334	38 860 577	40 462 911
Årets resultat			10 388 294	10 388 294
Pr 31.12	1 600 000	2 334	49 248 871	50 851 205



Note 7 Fordringer, gjeld, pantstillelser og garantier m.v

	2023	2022
Fordringer med forfall senere enn ett år	0	0
Langsiktig gjeld med forfall senere enn fem år	0	0
Langsiktig gjeld til kredittinstitusjoner	11 111 109	13 333 333
Kortsiktig gjeld til kredittinstitusjoner (kassakreditt)	0	1 731 265
Sum	11 111 109	15 064 598
Lager av varer og annen beholdning	26 505 963	52 876 244
Kundefordringer	105 646 700	113 408 308
Sum	132 152 662	166 284 552
Sum	0	0

Selskapets kassakreditt, med ramme på kr 30 000 000 er trukket opp med kr 0 pr 31.12.2023 (1 731 265 pr 31.12.2022). Kassakreditten er sikret med pant i utestående fordringer og varelager. Låneavtale og factoringavtale inneholder lånebetingelser (covenants). Selskapet er ikke i brudd med noen lånebetingelser pr 31.12.2023.

Selskapets factoringavtale, med 90% diskontering og en ramme på kr 100 000 000, har en gjeld på kr 82 337 134 pr 31.12.2023 (kr 78 280 577 pr 31.12.2022). Beløpet er klassifisert under annen kortsiktig gjeld.

Note 8 Mellomværende med selskap i samme konsern og tilknyttet selskap

	Tilknyttede selskap	
	2023	2022
Fordringer		
Kundefordringer	162 224	527 558
Sum	162 224	527 558
Gjeld		
Leverandørgjeld	0	159 544
Sum	0	159 544

Selskapet har i 2023 hatt samarbeidsavtale med Nordic wildfish AS, Nordic Wildfish Ocean AS og Roaldsnes AS om kjøp av råvarer.

Selskapet har fakturert morselskapet for kostnader som gjelder aktiviteten i morselskapet. Kundefordring mot morselskapet utgjør kr 144 821 pr 31.12.2023 (kr 272 955 per 31.12.2022).

Note 9 Bankinnskudd

Innestående midler på skattetrekkskonto (bundne midler) er på kr 343 682 (kr 1 030 834 per 31.12.2022).



Note 10 Aksjonærer

Aksjekapitalen i Nordic wildfish sales AS pr. 31.12 består av:

	Antall	Pålydende	Bokført
Ordinære aksjer	1 600	1 000,0	1 600 000
Sum	1 600		1 600 000

Eierstruktur

De største aksjonærene i % pr. 31.12 var:

	Ordinære	Eierandel	Stemmeandel
Anjo's Holding AS	1 040	65,0	65,0
Nordic Wildfish Holding AS	560	35,0	35,0
Totalt antall aksjer	1 600	100,0	100,0

Morselskapet Anjo's Holding AS utarbeider konsernregnskap der datterselskapet Nordic wildfish sales AS inngår. Morselskapet har sitt kontor på Valderøy i Giske kommune.



Styrets beretning for Nordic Wildfish Sales AS 2023

Nordic Wildfish Sales AS er et salgsselskap for sjømat som leverer fersk og ferskfrossen hvitfisk til verdens sjømatindustri. Selskapet jobber i nært samarbeid med fiskebåtrederiene i Nordic wildfish holding AS. Fisket utøves etter bærekraftige forvaltningsregler.

Selskapet er eid av Anjos Holding med 65% og Nordic wildfish Holding AS 35 %.

Virksomhetens art og lokalisering

Nordic Wildfish Sales AS ble etablert i 2014 og har som virksomhet kjøp og salg av fiskeprodukter.

Nordic Wildfish Sales har forretningsadresse i Nordstrandfjorå 71 på Valderøya i Giske kommune.

Kommentarer til årsregnskapet

Styret mener at informasjonen i årsregnskapet med noter gir en rettvise oversikt over selskapets finansielle stilling 31.12.2023 og resultatet for 2023. Selskapet hadde en omsetningsvekst fra kr 681 mill. i 2022 til kr 708 mill. i 2023. Årets resultat før skatt ble kr 13,3mill., mot kr 10,5 mill. i 2022. Tallene viser at selskapet har klart seg bra i 2023, til tross for utfordringer knyttet sterk prisnedgang og sviktende etterspørsel og resesjon i markedet.

Gjennom 2023 har selskapet vesentlig styrket arbeidskapitalen, fra kr 53,1 mill. i 2022 til kr 61,7 mill. i 2023. Egenkapitalen er styrket fra kr 40,4 mill til 50,8 mill. Tilsvarende er egenkapitalandelen økt til 29,2% i 2023 fra til ca 23,5 % i 2022.

Driftsresultatet ble på kr 19,5 mill eller 2,8% av omsetningen.



Foretakets utsikter

Selskapet har stabil god drift og har gode vekstmuligheter fremover. Likevel, man opplever sterkt reduksjon i kvoter av hvitfisk som reduserer volum, samt økt konkurranse om råstoffet. Krigen i Ukraina er vil fortsatt prege markedet og verdensøkonomien negativt gjennom 2024 og sannsynligvis også de neste årene.

2023 har imidlertid vist at selskapet har klart seg godt i den situasjonen vi er inne i. Styret gjør oppmerksom på at det normalt er betydelig usikkerhet knyttet til vurderinger av fremtidige forhold og utsikter.

Finansielle risiko

Konsernets finansielle risiko er først og fremst knyttet til valutasvingninger som følge av at en stor andel av konsernets omsetning er i utenlandsk valuta mens kjøpet er i norske kroner. Konsernets valuta strategi er å redusere eksponering og risiko gjennom bruk av valutaterminkontrakter.

Kredittrisiko vurderes som begrenset som en konsekvens av en konsernpolicy som tilsier at kundefordringer skal være kreditforsikret.

Renterisiko er hovedsakelig knyttet til selskapets sin driftskreditt og risiko vurderes som begrenset. Det blir ikke inngått kontrakter knyttet til renten.

Likviditetsrisiko vurderes også begrenset da konsernet mener å ha tilgang til en likviditet og en finansiering som står i forhold til konsernets planer og forventninger.

Risiko knyttet til endring i fiskeprisene er ikke ubetydelig, men normalt er denne begrenset som følge av at kjøp og salg skjer innenfor et kort tidsrom.

Det er viss risiko knyttet til bortfall eller reduserte kredittgrenser på kunder noen som kan påvirke aktiviteten fremover. Det jobbes derfor aktivt mot kunder og kredittinstitusjoner for gunstige løsninger for å holde og øke aktiviteten.

Fortsatt drift

Styret og daglig leder bekrefter at forutsetningen om fortsatt drift er lagt til grunn ved avleggelsen av årsregnskapet. Den finansielle stillingen til selskapet vurderes som tilfredsstillende. Styret anser grunnlaget for fortsatt drift som godt



Styreansvarsforsikring

Det ble fra 1. mars 2023 inngått avtale om styreansvarsforsikring.

Åpenhetsloven

Det er etablerte rutiner for å imøtekomme krav i henhold til åpenhetsloven. Rapporten blir tilgjengelig i SharePoint.

Arbeidsmiljø

Sykefraværet i selskapet var på total 5 dager i 2023, som er å anse som minimalt. Styret anser dette som tilfredsstillende. Det har ikke forekommet eller blitt rapportert alvorlige arbeidsuhell eller ulykker i løpet av året, som har resultert i store materielle skader eller personskader. Arbeidsmiljøet betraktes som tilfredsstillende.

Likestilling

Selskapet har pr utgangen av året 7 ansatte, av disse er 3 kvinner. Kvinneandelen i administrative stillinger utgjør 43 %, mens andelen av kvinner i lederstillinger utgjør 50 %. Selskapet har som policy at arbeid av lik verdi skal gi lik lønn. Selskapet arbeider aktivt, målrettet og planmessig for likestilling innenfor virksomheten. Ved rekruttering, både internt og eksternt prioriteres personlige kvalifikasjoner fremfor kjønn. Det underrepresenterte kjønn vil i større grad bli oppfordret til å søke. På denne måten vil selskapet forsøke å øke kvinneandelen i de stillingskategorier hvor denne er særskilt lav.

Kjønnsbalanse i styret

Det vil være et krav om en styresammensetning på min 40% andel. Ledelsen og aksjonærer vil sørge for en styresammensetning med riktig kjønnsbalanse innen 2024.



Ytre miljø

Selskapets virksomhet er ikke regulert av konsesjoner eller pålegg. Alle produkter blir imidlertid transportert med båt eller lastebil, så sant det er mulig velger selskapet å bruke det mest miljøvennlige alternativet for å minimere belastningen på det ytre miljø.

Valderøy 5. Mars 2024

Per Einar Storhaug

Styrets leder

Anja Løvik Roaldsnes

Styremedlem

Ove Thu

Styremedlem

Jon Hallvard Roaldsnes

Daglig leder styremedlem



BDO AS
Lerstadvegen 517
6018 Ålesund

Uavhengig revisors beretning

Til generalforsamlingen i Nordic Wildfish Sales AS

Konklusjon

Vi har revidert årsregnskapet til Nordic Wildfish Sales AS.

Årsregnskapet består av:

- Balanse per 31. desember 2023,
- Resultatregnskap 2023
- Kontantstrømoppstilling for regnskapsåret avsluttet per 31. desember 2023
- Noter til årsregnskapet, herunder et sammendrag av viktige regnskapsprinsipper.

Etter vår mening:

- Oppfyller årsregnskapet gjeldende lovkrav, og
- Gir årsregnskapet et rettviseende bilde av selskapets finansielle stilling per 31. desember 2023 og av dets resultater og kontantstrømmer for regnskapsåret i samsvar med regnskapslovens regler og god regnskapsskikk i Norge.

Grunnlag for konklusjonen

Vi har gjennomført revisjonen i samsvar med International Standards on Auditing (ISA-ene). Våre oppgaver og plikter i henhold til disse standardene er beskrevet nedenfor under Revisors oppgaver og plikter ved revisjonen av årsregnskapet. Vi er uavhengige av selskapet i samsvar med kravene i relevante lover og forskrifter i Norge og International Code of Ethics for Professional Accountants (inkludert internasjonale uavhengighetsstandarder) utstedt av International Ethics Standards Board for Accountants (IESBA-reglene), og vi har overholdt våre øvrige etiske forpliktelser i samsvar med disse kravene. Innhentet revisjonsbevis er etter vår vurdering tilstrekkelig og hensiktsmessig som grunnlag for vår konklusjon.

Annen informasjon

Styret og daglig leder (ledelsen) er ansvarlig for annen informasjon. Annen informasjon består av årsberetningen. Vår konklusjon om årsregnskapet ovenfor dekker ikke annen informasjon.

I forbindelse med revisjonen av årsregnskapet er det vår oppgave å lese annen informasjon. Formålet er å vurdere hvorvidt det foreligger vesentlig inkonsistens mellom annen informasjon og årsregnskapet og den kunnskap vi har opparbeidet oss under revisjonen av årsregnskapet, eller hvorvidt informasjon i annen informasjon ellers fremstår som vesentlig feil. Vi har plikt til å rapportere dersom annen informasjon fremstår som vesentlig feil. Vi har ingenting å rapportere i så henseende.

Konklusjon om årsberetningen

Basert på kunnskapen vi har opparbeidet oss i revisjonen, mener vi at årsberetningen

- er konsistent med årsregnskapet og
- inneholder de opplysninger som skal gis i henhold til gjeldende lovkrav.



Styret og daglig leders ansvar for årsregnskapet

Styret og daglig leder (ledelsen) er ansvarlig for å utarbeide årsregnskapet og for at det gir et rettviseende bilde i samsvar med regnskapslovens regler og god regnskapsskikk i Norge. Ledelsen er også ansvarlig for slik intern kontroll som den finner nødvendig for å kunne utarbeide et årsregnskap som ikke inneholder vesentlig feilinformasjon, verken som følge av misligheter eller utilsiktede feil.

Ved utarbeidelsen av årsregnskapet må ledelsen ta standpunkt til selskapets evne til fortsatt drift og opplyse om forhold av betydning for fortsatt drift. Forutsetningen om fortsatt drift skal legges til grunn for årsregnskapet så lenge det ikke er sannsynlig at virksomheten vil bli avvirket.

Revisors oppgaver og plikter ved revisjonen av årsregnskapet

Vårt mål er å oppnå betryggende sikkerhet for at årsregnskapet som helhet ikke inneholder vesentlig feilinformasjon, verken som følge av misligheter eller utilsiktede feil, og å avgi en revisjonsberetning som inneholder vår konklusjon. Betryggende sikkerhet er en høy grad av sikkerhet, men ingen garanti for at en revisjon utført i samsvar med ISA-ene, alltid vil avdekke vesentlig feilinformasjon. Feilinformasjon kan oppstå som følge av misligheter eller utilsiktede feil. Feilinformasjon er å anse som vesentlig dersom den enkeltvis eller samlet med rimelighet kan forventes å påvirke de økonomiske beslutningene som brukerne foretar på grunnlag av årsregnskapet.

For videre beskrivelse av revisors oppgaver og plikter vises det til:

<https://revisorforeningen.no/revisjonsberetninger>

BDO AS

Audun Halsen
statsautorisert revisor
(elektronisk signert)

Penneo Dokumentnøkkel: QSSEV-N46GS-6UF6P-VEH7A-72E1V-JBXSK



PENNEO

Signaturene i dette dokumentet er juridisk bindende. Dokument signert med "Penneo™ - sikker digital signatur". De signerende parter sin identitet er registrert, og er listet nedenfor.

"Med min signatur bekrefter jeg alle datoer og innholdet i dette dokument."

Audun Halsen

Statsautorisert revisor

På vegne av: BDO AS

Serienummer: 9578-5998-4-1853178

IP: 188.95.xxx.xxx

2024-03-05 14:30:44 UTC



Penneo Dokumentnøkkel: QSSEV-N46GS-6UF6P-VEH7A-72ETV-JBXSK

Dokumentet er signert digitalt, med **Penneo.com**. Alle digitale signatur-data i dokumentet er sikret og validert av den datamaskin-utregnede hash-verdien av det opprinnelige dokument. Dokumentet er låst og tids-stemplet med et sertifikat fra en betrodd tredjepart. All kryptografisk bevis er integrert i denne PDF, for fremtidig validering (hvis nødvendig).

Hvordan bekrefter at dette dokumentet er originalen?

Dokumentet er beskyttet av ett Adobe CDS sertifikat. Når du åpner dokumentet i

Adobe Reader, skal du kunne se at dokumentet er sertifisert av **Penneo e-signature service <penneo@penneo.com>**. Dette garanterer at innholdet i dokumentet ikke har blitt endret.

Det er lett å kontrollere de kryptografiske beviser som er lokalisert inne i dokumentet, med Penneo validator - <https://penneo.com/validator>