



## ÅRSREGNSKAPET FOR REGNSKAPSÅRET 2015 - GENERELL INFORMASJON

### Enheten

Organisasjonsnummer: 984 680 554  
Organisasjonsform: Aksjeselskap  
Foretaksnavn: HALVORSEN OFFSHORE AS  
Forretningsadresse: Øyesletta 59  
4484 ØYESTRANDA

### Regnskapsår

Årsregnskapets periode: 01.01.2015 - 31.12.2015

### Konsern

Morselskap i konsern: Ja  
Konsernregnskap lagt ved: Nei

### Regnskapsregler

Regler for små foretak benyttet: Nei  
Benyttet ved utarbeidelsen av årsregnskapet til selskapet: Regnskapslovens alminnelige regler

### Årsregnskapet fastsatt av kompetent organ

Bekreftet av representant for selskapet: Frode Olsen  
Dato for fastsettelse av årsregnskapet: 28.06.2016

### Grunnlag for avgivelse

År 2015: Årsregnskapet er elektronisk innlevert  
År 2014: Tall er hentet fra elektronisk innlevert årsregnskap fra 2015

*Det er ikke krav til at årsregnskapet m.v. som sendes til Regnskapsregisteret er undertegnet. Kontrollen på at dette er utført ligger hos revisor/enhetens øverste organ. Sikkerheten ivaretas ved at innsender har rolle/rettighet for innsending av årsregnskapet via Altinn, og ved at det bekreftes at årsregnskapet er fastsatt av kompetent organ.*

Brønnøysundregistrene, 22.07.2019



## Resultatregnskap

Beløp i: NOK	Note	2015	2014
<b>RESULTATREGNSKAP</b>			
<b>Inntekter</b>			
Salgsinntekt	1,2,12	159 424 394	129 396 538
Annen driftsinntekt			6 841 500
<b>Sum inntekter</b>		<b>159 424 394</b>	<b>136 238 038</b>
<b>Kostnader</b>			
Varekostnad	12	84 206 573	102 461 547
Lønnskostnad	1,5,6	73 157 785	96 282 934
Avskrivning på varige driftsmidler	1,7	2 566 087	2 512 226
Annen driftskostnad	5,12	24 227 403	27 679 558
<b>Sum kostnader</b>		<b>184 157 847</b>	<b>228 936 266</b>
<b>Driftsresultat</b>		<b>-24 733 453</b>	<b>-92 698 227</b>
<b>Finansinntekter og finanskostnader</b>			
Inntekt på investering i datterselskap			188 757
Renteinntekt fra foretak i samme konsern	12		160 227
Annen renteinntekt		14 364	18 462
Annen finansinntekt		203 756	165 634
<b>Sum finansinntekter</b>		<b>218 120</b>	<b>533 081</b>
Nedskr. av finansielle anleggsmidler		27 500 000	11 358 260
Annen rentekostnad		7 561 757	9 675 287
Annen finanskostnad		2 433 714	2 652 412
<b>Sum finanskostnader</b>		<b>37 495 471</b>	<b>23 685 959</b>
<b>Netto finans</b>		<b>-37 277 350</b>	<b>-23 152 879</b>
<b>Ordinært resultat før skattekostnad</b>		<b>-62 010 804</b>	<b>-115 851 106</b>
Skattekostnad på ordinært resultat	1,14	-6 586 213	-28 279 854
<b>Ordinært resultat etter skattekostnad</b>		<b>-55 424 591</b>	<b>-87 571 252</b>
<b>Årsresultat</b>		<b>-55 424 591</b>	<b>-87 571 252</b>
<b>Årsresultat etter minoritetsinteresser</b>		<b>-55 424 591</b>	<b>-87 571 252</b>



## Resultatregnskap

<b>Beløp i: NOK</b>	<b>Note</b>	<b>2015</b>	<b>2014</b>
<b>Overføringer og disponeringer</b>			
Udekket tap			-37 760 893
Overføringer annen egenkapital		-55 424 591	-49 810 358
<b>Sum overføringer og disponeringer</b>		<b>-55 424 591</b>	<b>-87 571 252</b>



## Balanse

Beløp i: NOK	Note	2015	2014
<b>BALANSE - EIENDELER</b>			
<b>Anleggsmidler</b>			
<b>Immaterielle eiendeler</b>			
Utsatt skattefordel	4	34 121 210	27 534 997
<b>Sum immaterielle eiendeler</b>		<b>34 121 210</b>	<b>27 534 997</b>
<b>Varige driftsmidler</b>			
Tomter, bygninger og annen fast eiendom	7	1 679 254	2 062 418
Leasede driftsmidler	7	2 765 336	3 176 460
Driftsløsøre, maskiner, inventar, etc	7,11	1 790 050	2 698 885
<b>Sum varige driftsmidler</b>		<b>6 234 640</b>	<b>7 937 764</b>
<b>Finansielle anleggsmidler</b>			
Investering i annet foretak i samme konsern	8,11	30 655 176	58 255 176
Investeringer i tilknyttet selskap		50 000	
Lån til tilknyttet selskap og felles kontrollert virksomhet		2 502 898	
Andre fordringer	9,13	246 785	5 771 897
<b>Sum finansielle anleggsmidler</b>		<b>33 454 859</b>	<b>64 027 073</b>
<b>Sum anleggsmidler</b>		<b>73 810 709</b>	<b>99 499 834</b>
<b>Omløpsmidler</b>			
<b>Varer</b>			
Varebeholdning	4,11	1 903 011	3 414 992
<b>Sum varer</b>		<b>1 903 011</b>	<b>3 414 992</b>
<b>Fordringer</b>			
Kundefordringer	3,11	50 123 462	105 149 942
Kundefordringer i konsern	3,13	126 142	656 036
Andre fordringer	13	12 821 968	3 193 943
Fordringer på konsernselskap	13	2 973 367	188 757
<b>Sum fordringer</b>		<b>66 044 940</b>	<b>109 188 678</b>
<b>Bankinnskudd, kontanter og lignende</b>			
Bankinnskudd, kontanter o.l.	17	2 384 313	3 662 560
<b>Sum bankinnskudd, kontanter og lignende</b>		<b>2 384 313</b>	<b>3 662 560</b>



## Balanse

Beløp i: NOK	Note	2015	2014
Sum omløpsmidler		70 332 265	116 266 230
<b>SUM EIENDELER</b>		<b>144 142 973</b>	<b>215 766 064</b>
<b>BALANSE - EGENKAPITAL OG GJELD</b>			
<b>Egenkapital</b>			
<b>Innskutt egenkapital</b>			
Aksjekapital	15,16	4 840 000	4 400 000
Overkurs	16	6 374 516	
<b>Sum innskutt egenkapital</b>		<b>11 214 516</b>	<b>4 400 000</b>
<b>Opptjent egenkapital</b>			
Udekket tap	15		37 760 893
<b>Sum opptjent egenkapital</b>			<b>-37 760 893</b>
<b>Sum egenkapital</b>		<b>11 214 516</b>	<b>-33 360 893</b>
<b>Gjeld</b>			
<b>Langsiktig gjeld</b>			
Pensjonsforpliktelser	5,6	66 641	237 065
<b>Sum avsetninger for forpliktelser</b>		<b>66 641</b>	<b>237 065</b>
<b>Annen langsiktig gjeld</b>			
Gjeld til kredittinstitusjoner	10,11	46 703 417	51 403 071
<b>Sum annen langsiktig gjeld</b>		<b>46 703 417</b>	<b>51 403 071</b>
<b>Sum langsiktig gjeld</b>		<b>46 770 058</b>	<b>51 640 136</b>
<b>Kortsiktig gjeld</b>			
Leverandørgjeld		31 607 385	19 465 226
Skyldig offentlige avgifter		4 799 104	3 292 416
Leverandørgjeld i konsern	13	7 918 027	4 378 825
Kortsiktig gjeld til konsernselskap	13	31 279 590	158 405 740
Annen kortsiktig gjeld		10 554 292	11 944 615
<b>Sum kortsiktig gjeld</b>		<b>86 158 399</b>	<b>197 486 822</b>



## Balanse

<b>Beløp i: NOK</b>	<b>Note</b>	<b>2015</b>	<b>2014</b>
Sum gjeld		132 928 457	249 126 958
<b>SUM EGENKAPITAL OG GJELD</b>		<b>144 142 973</b>	<b>215 766 064</b>



**Årsregnskap**

**Halvorsen Offshore AS**

**2015**



**ÅRSBERETNING 2015  
HALVORSEN OFFSHORE AS**

**Virksomhetens art og lokalisering**

Halvorsen Offshore AS er en teknologitvillingsbedrift etablert i 1842.

Bedriften er en totalleverandør (EPCIC) av industrielle prosess- og energisystemer med spesialkompetanse innen trykk- og temperaturpåkjent utstyr for definerte markeder on- og offshore.

Hovedkontor er lokalisert i Kvinesdal, med prosjektkontor i Stavanger og Søgne.

**Selskapets utvikling, resultat og fortsatt drift**

Styret mener at årsregnskapet gir et rettvisst bildet av Halvorsen Offshore sine eiendeler og gjeld, finansielle stilling og resultat. Soliditet i selskapet ble vesentlig styrket i 2015 gjennom en gjeldskonvertering på 100 MNOK fra morselskapet Halvorsen Group AS.

Styret bekrefter i samsvar med regnskapslovens § 3-3 at forutsetningen for fortsatt drift er tilstede og at årsregnskapet er utarbeidet på dette grunnlag.

**Arbeidsmiljø**

I henhold til gjeldende lover og forskrifter fører selskapet oversikt over totalt sykefravær blant selskapets ansatte. Totalt sykefravær siste år utgjorde 2,5 % av totalt arbeidstid i året mot 2,75 % i 2014. Av dette utgjør 1,4 % langtids sykefravær i en måned eller mer.

Det er styrets oppfatning at arbeidsmiljøet og den generelle trivsel på arbeidsplassen er tilfredsstillende.

Det har ikke blitt rapportert om skader eller ulykker på arbeidsplassen.

**Likestilling**

Selskapet har som mål å være en arbeidsplass der det råder full likestilling mellom kvinner og menn og tilstreber lik behandling for begge kjønn i saker som for eksempel lønn, avansement og rekruttering.

Selskapet opererer i en mannsdominert bransje. Av selskapets 136 ansatte er 21 kvinner. Styre består av 3 menn.

Selskapet jobber aktivt å ta sikte på at det ikke forekommer forskjellsbehandling grunnet kjønn, etnisitet, nasjonal opprinnelse, avstamning, hudfarge, språk, religion eller livssyn. Aktivitetene omfatter blant annet rekruttering, lønns- og arbeidsvilkår, fremmelse og utviklingsmuligheter

**Ytre miljø**

Halvorsen Offshore AS ble ISO 14001-sertifisert i 2007. Selskapets virksomhet er ikke regulert av konsesjoner eller pålegg.

Interne revisjoner er med på å forbedre både miljøstyringssystemet, miljøprestasjoner og de ansattes miljøbevissthet. Gjennomgang av ytre miljø er en naturlig del ved oppstart av nye prosjekter.



### Finansiell risiko

Variasjon av finansielle markedspriser som renter, valuta og kreditt kan defineres som selskapets markedsrisiko. Selv om risikoen vurderes som liten, er målsettingen å avdempe den finansielle risikoen i størst mulig grad. Selskapets nåværende strategi innbefatter ikke bruk av finansielle instrumenter.

Selskapet er eksponert for endringer i rentenivået, da selskapets gjeld har flytende rente. Men, selskapets gjeld er lav og endringer i rentenivået vil ha liten påvirkning på investeringsmulighetene i fremtidige perioder.

### Redegjørelse for årsregnskapet

Omsetningen i selskapet økte fra kr 136,2 mill. i 2014 til kr 159,4 mill. i 2015.

Årsresultatet i 2015 er negativt med kr 55,4 mill før skatt.

Totalkapitalen er kr 144,1 mill.

Egenkapital utgjør kr 11,2 mill, og bokført egenkapitalandel pr 31.12.15 er 7,8%.

Store deler av tap er knyttet til nedskrivning av aksjer i datterselskapet Halvorsen Offshore Stavanger AS (kr 27,5 mill). Selskapet vil bli fusjonert med Halvorsen Offshore AS i 2016 med regnskapsmessig virkning fra 1. januar 2016.

Styret mener at årsregnskapet gir et rettvisende bilde av Halvorsen Offshore AS eiendeler og gjeld, finansielle stilling og resultat.

### Årsresultat og disponeringer


Styret foreslår følgende dekning av årsresultatet i Halvorsen Offshore AS:

Overføring til annen egenkapital	kr	- 55 424 591
Totalt disponert	kr	- 55 424 591


### Fremtidig utvikling


Selskapet har tilpasset kostnadsnivå til markeds situasjon ved å gjennomføre reduksjon i generelle kostnader og implementere effektiviseringsprogram. Videre viser selskapets likviditetsprognoser og budsjetter en positiv likviditetsmessig utvikling fremover og selskapet vil etter styrets oppfatning være godt rustet til å takle fremtidig vekst i både on- og offshore markedet.

Stavanger, 28.06.2016

  
Arne Harald Aune  
Styrets leder

  
Svein Helge Pettersen  
Styremedlem

  
Torleiv Broch-Austvoll  
Styrets leder

  
Frode Olsen  
Daglig leder



## Halvorsen Offshore AS

## Resultatrapport

	Note	2015	2014
<b>Driftsinntekter og -kostnader</b>			
Salgsinntekt	1,2,12	159 424 394	129 396 538
Annen driftsinntekt		0	6 841 500
<i>Sum driftsinntekt</i>		<u>159 424 394</u>	<u>136 238 038</u>
<b>Varekostnad</b>			
Varekostnad	12	84 206 573	102 461 547
Lønnskostnader m.m.	1,5,6	73 157 785	96 282 934
Avskrivninger av varige driftsmidler og immaterielle eiendeler	1,7	2 566 087	2 512 226
Annen driftskostnad	5,12	24 227 403	27 679 558
<i>Sum driftskostnader</i>		<u>184 157 848</u>	<u>228 936 265</u>
<i>Driftsresultat</i>		<u>-24 733 454</u>	<u>-92 698 227</u>
<b>Finansinntekter og -kostnader</b>			
Inntekt på investering i datterselskap og tilknyttet selskap		0	188 757
Renteinntekt		14 364	18 462
Renteinntekt fra foretak i samme konsern	12	0	160 227
Annen finansinntekt		203 756	165 634
Nedskrivning av finansielle eiendeler		27 500 000	11 358 260
Rentekostnad		2 533 991	3 220 232
Rentekostnad til foretak i samme konsern	12	5 027 766	6 455 055
Annen finanskostnad		2 433 714	2 652 412
<i>Resultat av finansposter</i>		<u>-37 277 351</u>	<u>-23 152 879</u>
<i>Ordinært resultat før skattekostnad</i>		-62 010 805	-115 851 106
Skattekostnad på ordinært resultat	1,14	-6 586 213	-28 279 854
<i>Arsresultat</i>		<u>-55 424 592</u>	<u>-87 571 252</u>
<b>Overføringer</b>			
Ytøt konsernbidrag		0	0
Avsatt til annen egenkapital		-55 424 591	-87 571 252
<i>Sum overføringer</i>		<u>-55 424 591</u>	<u>-87 571 252</u>



## Halvorsen Offshore AS

### Balanserapport pr. 31.12.2015

EIENDELER	Note	2015	2014
<b>Anleggsmidler</b>			
Immaterielle eiendeler			
Utsatt skattefordel	4	34 121 210	27 534 997
<i>Sum immaterielle eiendeler</i>		<u>34 121 210</u>	<u>27 534 997</u>
<b>Varige driftsmidler</b>			
Tomter, bygninger og annen fast eiendom	7	1 679 254	2 062 418
Leasede driftsmidler	7	2 765 336	3 176 460
Driftsløsøre, inventar, verktøy, kontormaskiner og lignende	7,11	1 790 050	2 698 885
<i>Sum varige driftsmidler</i>		<u>6 234 640</u>	<u>7 937 763</u>
<b>Finansielle driftsmidler</b>			
Investeringer i datterselskap	11,8	30 655 176	58 255 176
Investering i tilknyttet selskap		50 000	0
Lån til tilknyttet selskap og felleskontrollert virksomhet		2 502 898	0
Andre fordringer	9,13	246 785	5 771 897
<i>Sum finansielle anleggsmidler</i>		<u>33 454 859</u>	<u>64 027 073</u>
<b>Sum anleggsmidler</b>		<u>73 810 709</u>	<u>99 499 833</u>
<b>Omløpsmidler</b>			
Varer			
Varer	4,11	1 903 011	3 414 992
<b>Fordringer</b>			
Kundefordringer	3,11	50 123 462	105 149 943
Kundefordringer i konsern	3,13	126 142	656 036
Andre fordringer		12 821 968	3 193 943
Fordringer på konsernselskap	13	2 973 368	188 757
<i>Sum fordringer</i>		<u>66 044 940</u>	<u>109 188 679</u>
Bankinnskudd, kontanter o.l.	17	2 384 313	3 662 560
<b>Sum omløpsmidler</b>		<u>70 332 264</u>	<u>116 266 231</u>
<b>SUM EIENDELER</b>		<u>144 142 973</u>	<u>215 766 064</u>




## Halvorsen Offshore AS

## Balanserapport pr. 31.12.2015

EGENKAPITAL OG GJELD	Note	2015	2014
<b>Egenkapital</b>			
<b>Innskutt egenkapital</b>			
Selskapskapital (4 400 000 aksjer á 1,10)	15,16	4 840 000	4 400 000
Overkurs	16	6 374 516	0
<i>Sum innskutt egenkapital</i>		<u>11 214 516</u>	<u>4 400 000</u>
<b>Opptjent egenkapital</b>			
Udekket tap	15	0	-37 760 893
<i>Sum opptjent egenkapital</i>		<u>0</u>	<u>-37 760 893</u>
<b>Sum egenkapital</b>		<u>11 214 516</u>	<u>-33 360 893</u>
<b>Gjeld</b>			
<b>Avsetning for forpliktelser</b>			
Pensjonsforpliktelser	5,6	66 641	237 065
<i>Sum avsetning for forpliktelser</i>		<u>66 641</u>	<u>237 065</u>
<b>Annen langsiktig gjeld</b>			
Gjeld til kredittinstitusjoner	10,11	46 703 417	51 403 071
<i>Sum annen langsiktig gjeld</i>		<u>46 703 417</u>	<u>51 403 071</u>
<b>Kortsiktig gjeld</b>			
Leverandørgjeld		31 607 385	19 465 226
Leverandørgjeld i konsern	13	7 918 027	4 378 825
Betalbar skatt	14	0	0
Skyldig offentlige avgifter		4 799 104	3 292 416
Kortsiktig gjeld til konsernselskap	13	31 279 591	158 405 740
Annen kortsiktig gjeld		10 554 292	11 944 614
<i>Sum kortsiktig gjeld</i>		<u>86 158 399</u>	<u>197 486 821</u>
<b>Sum gjeld</b>		<u>132 928 457</u>	<u>249 126 957</u>
<b>SUM GJELD OG EGENKAPITAL</b>		<u>144 142 973</u>	<u>215 766 064</u>


Stavanger, 28. juni 2016




Arne H. Aune  
Styrets leder



Svein Helge Pettersen  
Styremedlem



Torleiv Broch-Austvoll  
Styremedlem



Frode Olsen  
Daglig leder



## Halvorsen Offshore AS

## Kontantstrømoppstilling 01.01.-31.12.2015

	2015	2014
<b>Kontantstrøm fra operasjonelle aktiviteter</b>		
Resultat før skatt	-62 010 805	-115 851 106
Betalt skatt		-15 619 746
Avskrivninger av varige driftsmidler og immaterielle eiendeler	2 566 087	2 512 226
Nedskrivning av varige driftsmidler og immaterielle eiendeler	27 500 000	11 358 260
Gevinst(-)/Tap(+) ved avgang anleggsmidler	-64 707	0
Endring varelager	1 511 981	-1 335 922
Endring kundefordringer	57 261 788	27 174 046
Endring leverandørgjeld	15 681 361	-3 653 183
Endring i pensjonsavsetninger	-170 424	76 563
Endring i andre tidsavgrensningsposter	-13 836 976	11 281 944
<b>Netto kontantstrøm fra operasjonelle aktiviteter</b>	<b>28 438 305</b>	<b>-84 056 918</b>
<b>Kontantstrøm fra investeringsaktiviteter</b>		
Investeringer i varige driftsmidler	-862 963	-2 817 749
Investeringer i aksjer	-50 000	-5 275 114
Innbetaling av langsiktig fordring	3 022 214	-2 336 910
<b>Netto kontantstrøm fra investeringsaktiviteter</b>	<b>2 109 251</b>	<b>-10 429 773</b>
<b>Kontantstrøm fra finansieringsaktiviteter</b>		
Endring i langsiktig gjeld	-4 699 654	-12 752 790
Endring kassekreditt i konsernkontoordning	-127 126 150	108 119 299
Innbetaling kapitalforhøyelse	100 000 000	0
<b>Netto kontantstrøm fra finansieringsaktiviteter</b>	<b>-31 825 804</b>	<b>95 366 509</b>
Netto endring i likvider i året	-1 278 248	879 818
Kontanter og bankinnskudd per 01.01.	3 662 560	2 782 742
<b>Kontanter og bankinnskudd per 31.12.</b>	<b>2 384 312</b>	<b>3 662 560</b>
<b>Kontantbeholdningen mv fremkommer slik:</b>		
Kontanter og bankinnskudd pr. 31.12.	30 729	5 867
Skattetrekkinnskudd o.l. pr. 31.12.	2 353 583	3 656 693
<b>Beholdning av kontanter</b>	<b>2 384 312</b>	<b>3 662 560</b>



## Halvorsen Offshore AS

### Noter 2015

#### Note 1 - Regnskapsprinsipper

Årsregnskapet er satt opp i samsvar med regnskapsloven 1998 og god regnskapsskikk.

##### Driftsinntekter

Inntektsføring ved salg av varer skjer på leveringstidspunktet. Inntekter fra salg av tjenester og langsiktige tilvirkningsprosjekter resultatføres i takt med prosjektets fullføringsgrad, når utfallet av transaksjonen kan estimeres på en pålitelig måte. Fremdriften måles som påløpte timer i forhold til totale estimerte timer.

Når transaksjonens utfall ikke kan estimeres pålitelig, vil inntekter tilsvarende påløpte prosjektkostnader inntektsføres. I den perioden det blir identifisert at et prosjekt vil gi negativt resultat, vil det estimerte løpet på kontrakten bli resultatført i sin helhet.

##### Hovedregel for vurdering av klassifisering av eiendeler og gjeld

Eiendeler bestemt til varig eie eller bruk er klassifisert som anleggsmidler. Andre eiendeler er klassifisert som omløpsmidler. Fordringer som skal tilbakebetales innen et år er uansett klassifisert som omløpsmidler. Ved klassifisering av kortsiktig og langsiktig gjeld er analoge kriterier lagt til grunn.

Anleggsmidler vurderes til anskaffelseskost, men nedskrives til virkelig verdi når verdifallet forventes ikke å være forbigående. Anleggsmidler med begrenset økonomisk levetid avskrives planmessig. Langsiktig gjeld balanseføres til nominelt mottatt beløp på etableringstidspunktet. Langsiktig gjeld oppskrives ikke til virkelig verdi som følge av renteendring.

Omløpsmidler vurderes til laveste av anskaffelseskost og virkelig verdi. Kortsiktig gjeld balanseføres til nominelt mottatt beløp på etableringstidspunktet. Kortsiktig gjeld oppskrives ikke til virkelig verdi som følge av renteendring.

Enkelte poster er vurdert etter andre regler, og redegjøres for nedenfor.

##### Valuta

Transaksjoner i utenlandsk valuta omregnes til kursen på transaksjonstidspunktet. Pengeposter i utenlandsk valuta omregnes til norske kroner ved å benytte balansedagens kurs. Ikke-pengeposter som måles til historisk kurs uttrykt i utenlandsk valuta, omregnes til norske kroner ved å benytte valutakursen på transaksjonstidspunktet. Ikke-pengeposter som måles til virkelig verdi uttrykt i utenlandsk valuta, omregnes til valutakursen fastsatt på balansetidspunktet. Valutakursendringer resultatføres løpende i regnskapsperioden.

##### Immaterielle eiendeler

Utgifter til immaterielle eiendeler, herunder utgifter til forskning og utvikling, er balanseført i den utstrekning kriteriene for balanseføring er oppfylt.

##### Varige driftsmidler

Varige driftsmidler avskrives over forventet økonomisk levetid. Avskrivningene er som hovedregel fordelt lineært over antatt økonomisk levetid. Direkte vedlikehold av driftsmidler kostnadsføres løpende under driftskostnader, mens påkostninger eller forbedringer tillegges driftsmiddelets kostpris og avskrives i takt med driftsmiddelet.

Inngåtte leasingavtaler balanseføres i den grad disse defineres som finansiell leasing.



## Halvorsen Offshore AS

### Aksjer i datterselskap

Datterselskap vurderes etter kostmetoden. Investeringene er vurdert til anskaffelseskost med mindre nedskrivning har vært nødvendig.

Det er ikke utarbeidet konsernregnskap, da selskapet er et underkonsern til Halvorsen Group AS, org. nr. 912 371 204, som utarbeider eget konsernregnskap.

### Aksjer i andre selskaper (omløpsaksjer)

Andre omløpsaksjer vurderes til det laveste av gjennomsnittlig anskaffelseskost og virkelig verdi på balansedagen.

### Varer

Varer er vurdert til det laveste av anskaffelseskost etter FIFO-prinsippet og netto salgsverdi. Egentilvirkede ferdigvarer og varer under tilvirkning er vurdert til full tilvirkningskost. Det foretas nedskrivning for påregnelig ukurans.

### Anleggskontrakter

Arbeid under utførelse knyttet til fastpriskontrakter med lang tilvirkningstid vurderes etter løpende avregnings metode. Fullførelsesgraden beregnes som påløpte kostnader i prosent av forventet totalkostnad. Totalkostnaden revurderes løpende. For prosjekter hvor medgåtte prosjektkostnader gir et dårlig bilde av fremdriften i prosjektet vurderes prosjektets fullføringsgrad skjønsmessig i forhold til identifiserte milepæler.

For prosjekter som antas å gi tap, kostnadsføres hele det beregnede tapet umiddelbart. Forskudd som er mottatt fra kundene medtas som reduksjon av posten opptjente ikke fakturerte inntekter under omløpsmidler. Beholdningsendring klassifiseres som driftsinntekt og medtas under posten salgsinntekter.

Opptjente inntekter som overstiger a-konto fakturert føres opp som en eiendel i posten kundefordringer. Påløpne kostnader føres opp som kortsiktig gjeld i posten annen kortsiktig gjeld.

### Fordringer

Kundefordringer og andre fordringer oppføres til pålydende etter fradrag for avsetning til forventet tap. Avsetning til tap gjøres på grunnlag av en individuell vurdering av de enkelte fordringene. I tillegg gjøres det for øvrige kundefordringer en uspesifisert avsetning for å dekke antatt tap.

### Garantiavsetning

Det foretas avsetning til garantiansvar for leverte varer og tjenester ut fra kjente garantier og reklamasjoner, og det foretas dessuten en enbloccavsetning for antatte fremtidige forpliktelser knyttet til slike.

Garantiavsetningen er i balansen oppført under annen kortsiktig gjeld.

### Pensjoner

Selskapet har inngått en innskuddsbasert avtale om pensjon for sine ansatte. I tillegg er det inngått en AFP ordning der pensjonskostnader og pensjonsforpliktelser beregnes etter lineær opptjening basert på forutsetninger om diskonteringsrente, fremtidig regulering av lønn, pensjoner og ytelser fra folketrygden, fremtidig avkastning på pensjonsmidler samt aktuarmessige forutsetninger om dødelighet, frivillig avgang osv.

Ved regnskapsføring av pensjon er lineær opptjeningsprofil og forventet sluttlønn som opptjeningsgrunnlag lagt til grunn. Arbeidsgiveravgift er inkludert i tallene.



## Halvorsen Offshore AS

### Skatter

Skattekostnaden i resultatregnskapet omfatter både periodens betalbare skatt og endring i utsatt skatt / utsatt skattefordel. Utsatt skatt / utsatt skattefordel er beregnet med 25 % på grunnlag av de midlertidige forskjeller som eksisterer mellom regnskapsmessige og skattemessige verdier, samt ligningsmessig underskudd til fremføring ved utgangen av regnskapsåret. Skatteøkende og skattereduserende midlertidige forskjeller som reverserer eller kan reversere i samme periode er utlignet og nettoført. Netto utsatt skattefordel balanseføres i den grad det er sannsynlig at denne kan bli nyttiggjort.

### Note 2 - Salgsinntekter

	2015	2014
Salg i Norge	51 048 374	103 903 786
Salg eksport	108 376 020	32 334 252
<b>Sum salg</b>	<b>159 424 394</b>	<b>136 238 038</b>

### Note 3 - Kundefordringer og opptjente ikke fakturerte inntekter

Posten består av:	2015	2014
Kundefordringer	23 741 520	63 625 901
Løpende prosjekter	26 508 084	42 180 078
<b>Sum kundefordringer</b>	<b>50 249 604</b>	<b>105 805 979</b>

Løpende prosjekter er vurdert i samsvar med løpende avregningsmetode jf. Nærmere omtale under avsnitt om regnskapsprinsipper.

A konto betalinger og forskudd som er mottatt fra kunder inngår som en reduksjonspost i verdien av løpende prosjekter blant omløpsmidler. Hvis mottatte forskudd overstiger verdien av løpende prosjekter pr. 31.12. på det enkelte prosjekt, klassifiseres det overskytende som forskudd fra kunder under annen kortsiktig gjeld.

### Spesifikasjon av løpende prosjekter:

Opptjente inntekter løpende prosjekter	92 515 480	46 099 214
Herav forskuddsfakturert	66 007 396	3 919 136
<b>Netto resultatført på igangværende prosjekter</b>	<b>26 508 084</b>	<b>42 180 078</b>

Prosjekter med netto forskuddsfakturerte beholdninger er presentert som kortsiktig gjeld, prosjekter med netto beholdning som kundefordring.

### Note 4 - Varer pr. 31.12.

Årets regnskapsmessige verdi på varelager er kr 1 903 011,-. Regnskapsmessig ukurans er etter en konkret vurdering beregnet til å være kr 419 000,- slik at skattemessig verdi på varelageret 2015 blir kr 2 322 011,-



## Halvorsen Offshore AS

### Note 5 - Lønnskostnader, antall ansatte, godtgjørelser, lån til ansatte m.m.

Lønnskostnader	2015	2014
Lønninger	60 354 399	80 059 010
Arbeidsgiveravgift	9 034 893	11 706 143
Pensjonskostnader	1 965 472	2 842 021
Andre lønnsrelaterte ytelser	1 803 021	1 675 759
<b>Sum</b>	<b>73 157 785</b>	<b>96 282 933</b>

Antall årsverk sysselsatt	96	128
---------------------------	----	-----

Ytelser til ledende personer	Daglig leder	Styre
Lønn	1 156 728	
Annen godtgjørelse	7 047	

Ledende ansatte har ikke avtale om bonus eller aksjebasert avlønning.

Det er ikke ytet lån eller sikkerhetsstillelser overfor daglig leder eller ledende ansatte.

### Revisor

Godtgjørelsen til revisor fordeles på følgende måte:

Lovpålagt revisjon	139 058
Andre tjenester utenfor revisjonen	62 515
<b>Kostnadsført godtgjørelse til revisor (eks mva)</b>	<b>201 573</b>

### Note 6 - Pensjonskostnader, -midler og -forpliktelser

Foretaket er pliktig til å ha tjenestepensjonsordning for selskapets ansatte jfr. lov om obligatorisk tjenestepensjon. Foretaket har etablert en tjenestepensjonsordning som tilfredsstiller kravene i loven. Selskapet har AFP-forpliktelse for 1 stk pensjonister frem til disse når 67 år. Forpliktelsen er balanseført. Det er i tillegg satt av for en underdekning av gammel AFP som skal dekke fremtidige premier for alle ansatte i perioden 2012-2015. Forpliktelsen er beregnet til å utgjøre kr 750,- inkl. arbeidsgiveravgift pr. ansatt i perioden frem til ordningen opphører.

Periodens netto pensjonskostnad fremkommer på følgende måte:

	2015	2014
Pensjonspremie inkl. AFP	1 056 861	1 193 743
Endring balanseført pensjonsforpliktelse	-170 424	-133 230
<b>Netto pensjonskostnad AFP ordningen</b>	<b>886 437</b>	<b>1 060 513</b>
Bedriftens andel av OTP ordningen	1 062 235	1 754 484
Egenandel AFP	16 800	27 024
<b>Netto pensjonskostnad</b>	<b>1 965 472</b>	<b>2 842 021</b>

Pensjonsforpliktelsen fremkommer på følgende måte:

Forpliktelse til å betale 25%	0	88 500
Kvartalsvis premie for gammel AFP	66 641	148 565
<b>Pensjonsforpliktelse balanseført</b>	<b>66 641</b>	<b>237 065</b>



## Halvorsen Offshore AS

### Note 7 - Varige driftsmidler

	Leasede driftsmidler	Maskiner, biler, inventar etc.	Bygninger	Totalt
Anskaffelseskost 1.1.	5 512 389	12 205 085	7 816 119	25 533 593
+ Tilgang kjøpte driftsmidler	485 000	206 299	457 481	1 148 780
- Avgang		-285 817		-285 817
<b>Anskaffelseskost 31.12.</b>	<b>5 997 389</b>	<b>12 125 567</b>	<b>8 273 600</b>	<b>26 396 556</b>
Akk. avskrivninger 31.12.	3 232 053	10 335 519	6 594 347	20 161 919
<b>Balansført verdi pr. 31.12.</b>	<b>2 765 336</b>	<b>1 790 048</b>	<b>1 679 253</b>	<b>6 234 637</b>
Årets avskrivninger	896 124	829 317	840 646	2 566 087
Økonomisk levetid	5 år	3-10 år	4-6 år	
Avskrivningsplan	Lineær	Lineær	Lineær	

### Note 8 - Datterselskap

Selskapet har ikke utarbeidet konsernregnskap, da selskapet er et underkonsern til Halvorsen Group AS som utarbeider konsernregnskap. Unnlattelse av å utarbeide konsernregnskap er hjemlet i regnskapsloven § 3-7. Morselskapet har forretningskontor i Stavanger.

Aksjer i datterselskaper er balansført etter kostmetoden.

Selskapet har følgende datterselskaper som også er inntatt i konsernregnskapet:

Selskapets navn	Eierandel/ stemmeandel	Antall aksjer	Balansført verdi	Egenkapital 31.12.2015	Resultat 2 015
Halvorsen Offshore Stavanger AS	100 %	47 764	25 000 000	(7 169 363)	(9 027 776)
Alubar AS	100 %	5 128	358 521	(1 557 034)	(449 732)
IPE AS *	51 %	1 530	5 275 114	2 919 251	(539 154)

\* Selskapet har i 2016 overtatt de resterende 49 % av selskapet vederlagsfritt.

### Note 9 - Fordringer med forfall senere enn ett år

	2015	2014
Andre fordringer (anleggsmidler)	2 749 683	5 771 897
Lån til foretak i samme konsern	0	0

Kundefordringer og andre fordringer er vurdert til pålydende, og er redusert med kr. 24 122,- etter en konkret vurdering av latent tap i kundemassen.



## Halvorsen Offshore AS

## Note 10 - Langsiktig gjeld

Gjeld som forfaller mer enn fem år etter regnskapsårets slutt

	2015	2014
Gjeld til kredittinstitusjoner	0	0

Gjeld til kredittinstitusjoner er reforhandlet og flyttet til morselskap i januar 2016. Serielånet har en nedbetalings-tid på 7 år, med avdragsfrihet frem til 31.12.2017.

## Note 11 - Pantstillelser og garantier mv.

## Pantsettelse

	2015	2014
Gjeld sikret med pant	77 986 007	200 643 306

## Pantsatte eiendeler

Driftstilbehør, avtale om factoring, varelager	56 681 841	117 158 733
Aksjer i Halvorsen Offshore Stavanger AS	25 000 000	52 600 000

Pantsatt eiendeler er i tillegg stillet som sikkerhet for øvrig gjeld i konsernet.

Selskapet har et garantiansvar knyttet til prosjekter som pr. 31.12.2015 beløper seg til kr. 21 298 421,-

## Note 12 - Avtaler med nærstående parter

Alle transaksjoner med nærstående parter er gjennomført etter armlengdes avstand prinsippet.

Følgende transaksjoner er gjennomført med nærstående parter i 2015.

	2015	2014
Andre driftskostnader	1 456 222	3 127 098
Driftsinntekter	7 498 930	10 589 213
Varekjøp	23 697 475	22 784 015
Renteinntekter	0	160 227
Rentekostnader	5 027 766	6 455 055

## Note 13 - Mellomværende med datterselskap

## Fordringer

	2015	2014
Kundefordringer	126 142	656 036
Årets konsernbidrag	0	188 757
Andre kortsiktige fordringer	2 973 368	0
Andre langsiktige fordringer	0	0
<b>Sum fordringer</b>	<b>3 099 510</b>	<b>844 793</b>

## Gjeld

	2015	2014
Leverandørgjeld	7 918 027	4 378 825
Annen kortsiktig gjeld	31 279 591	158 405 740
Annen langsiktig gjeld		0
<b>Sum gjeld</b>	<b>39 197 618</b>	<b>162 784 565</b>

Selskapets kassekreditt inngår i konsernkontoordning med Halvorsen Group AS, og trekk på kassekreditten er ført opp som kortsiktig gjeld til konsernselskap. Pr. 31.12.2015 utgjør dette kr. 31 279 590,-



## Halvorsen Offshore AS

## Note 14 - Skatt

Årets skattekostnad fremkommer slik:	2015	2014
Betalbar skatt på årets resultat	0	0
Skatteeffekt av konsernbidrag	0	0
Endring i utsatt skatt og utsatt skattefordel	-6 586 213	-28 279 854
<b>Årets totale skattekostnad</b>	<b>-6 586 213</b>	<b>-28 279 854</b>
Herav henført til ekstraordinært resultat		0
<b>Skattekostnad ordinært resultat</b>	<b>-6 586 213</b>	<b>-28 279 854</b>

## Betalbar skatt på årets resultat fremkommer slik:

Ordinært resultat før skattekostnad	-62 010 804	-115 851 106
Permanente forskjeller	27 507 433	10 922 145
Endring midlertidige forskjeller	-42 049 297	49 392 019
Mottatt konsernbidrag	0	188 757
<b>Inntekt før anvendelse av fremførbart underskudd</b>	<b>-76 552 668</b>	<b>-55 348 185</b>
Anvendt skattemessig fremførbart underskudd	0	0
<b>Inntekt før fradrag for evt. konsernbidrag</b>	<b>-76 552 668</b>	<b>-55 348 185</b>
Ytet konsernbidrag		
<b>Inntekt</b>	<b>-76 552 668</b>	<b>-55 348 185</b>
<b>Betalbar skatt 27%</b>	<b>0</b>	<b>0</b>

## Betalbar skatt i balansen fremkommer slik:

Betalbar skatt på årets resultat	0	0
----------------------------------	---	---

## Spesifikasjon grunnlag for utsatt skatt:

	2015	2014
<b>Forskjeller som utlignes</b>		
+ Driftsmidler inkl. goodwill	-3 130 065	-2 731 655
+ Tilvirkningskontrakter		0
+ Varebeholdning	-419 000	-419 000
+ Utestående fordringer	-24 122	-43 039 663
+ Leasingavtaler (ikke skm. aktivert)	195 839	434 097
- Andre avsetninger for forpliktelser	-1 140 000	-640 000
+ Pensjonspremie/- forpliktelser	-66 641	-237 064
- Skattem., fremf. underskudd som utlignes	-131 900 853	-55 348 185
<b>= Grunnlag utsatt skatt</b>	<b>-136 484 842</b>	<b>-101 981 470</b>
<b>Utsatt skattefordel</b>	<b>-34 121 211</b>	<b>-27 534 998</b>

## Note 15 - Egenkapital

	Aksje- kapital	Overkurs	Annen egenkapital	Sum
Egenkapital 1.1.	4 400 000	0	-37 760 893	-33 360 893
Årets resultat			-55 424 591	-55 424 591
Andre endringer	440 000	6 374 516	93 185 484	100 000 000
<b>Egenkapital 31.12.</b>	<b>4 840 000</b>	<b>6 374 516</b>	<b>0</b>	<b>11 214 516</b>

Andre endringer gjelder kapitalforhøyelse ved konvertering av gjeld.



## Halvorsen Offshore AS

### Note 16 - Aksjekapital og aksjonærinformasjon

Selskapet har 4 400 000 aksjer hver pålydende kr 1,10, samlet aksjekapital utgjør kr 4 840 000,-. Selskapet har kun en aksjeklasse. Det er ingen stemmerettsbegrensninger i selskapet.

#### Selskapets aksjer eies av:

Aksjonærens navn	Antall aksjer
Halvorsen Group AS	4 400 000 (100%)

### Note 17 - Bankinnskudd, kontanter o.l.

Skattetrekksinnskudd utgjør pr 31.12 i år kr 2 353 583,- og utgjorde pr 31.12 i fjor kr 3 656 693,-. Likviditetsbeholdninger i fremmed valuta er omregnet til dagskurs.



Til generalforsamlingen i  
**Halvorsen Offshore AS**

## REVISORS BERETNING

### Uttalelse om årsregnskapet

Vi har revidert årsregnskapet for Halvorsen Offshore AS som viser et underskudd på kr 55 424 591,-. Årsregnskapet består av balanse per 31. desember 2015, resultatregnskap og kontantstrømpoppstilling for regnskapsåret avsluttet per denne datoen, og en beskrivelse av vesentlige anvendte regnskapsprinsipper og andre noteopplysninger.

### Styret og daglig leders ansvar for årsregnskapet

Styret og daglig leder er ansvarlig for å utarbeide årsregnskapet og for at det gir et rettviseende bilde i samsvar med regnskapslovens regler og god regnskapsskikk i Norge, og for slik intern kontroll som styret og daglig leder finner nødvendig for å muliggjøre utarbeidelsen av et årsregnskap som ikke inneholder vesentlig feilinformasjon, verken som følge av misligheter eller feil.

### Revisors oppgaver og plikter

Vår oppgave er å gi uttrykk for en mening om dette årsregnskapet på bakgrunn av vår revisjon. Vi har gjennomført revisjonen i samsvar med lov, forskrift og god revisjonsskikk i Norge, herunder International Standards on Auditing. Revisjonsstandardene krever at vi etterlever etiske krav og planlegger og gjennomfører revisjonen for å oppnå betryggende sikkerhet for at årsregnskapet ikke inneholder vesentlig feilinformasjon.

En revisjon innebærer utførelse av handlinger for å innhente revisjonsbevis for beløpene og opplysningene i årsregnskapet. De valgte handlingene avhenger av revisors skjønn, herunder vurderingen av risikoene for at årsregnskapet inneholder vesentlig feilinformasjon, enten det skyldes misligheter eller feil. Ved en slik risikovurdering tar revisor hensyn til den interne kontrollen som er relevant for selskapets utarbeidelse av et årsregnskap som gir et rettviseende bilde. Formålet er å utforme revisjonshandlinger som er hensiktsmessige etter omstendighetene, men ikke for å gi uttrykk for en mening om effektiviteten av selskapets interne kontroll. En revisjon omfatter også en vurdering av om de anvendte regnskapsprinsippene er hensiktsmessige og om regnskapsestimatenes utarbeidelse av ledelsen er rimelige, samt en vurdering av den samlede presentasjonen av årsregnskapet.

Etter vår oppfatning er innhentet revisjonsbevis tilstrekkelig og hensiktsmessig som grunnlag for vår konklusjon.

### Konklusjon

Etter vår mening er årsregnskapet avgitt i samsvar med lov og forskrifter og gir et rettviseende bilde av den finansielle stillingen til Halvorsen Offshore AS per 31. desember 2015 og av resultater og kontantstrømmer for regnskapsåret som ble avsluttet per denne datoen i samsvar med regnskapslovens regler og god regnskapsskikk i Norge.

Revisorkollegiet AS  
Medlem av Den norske Revisorforening  
Revisornr./org.nr.: 987 593 636 MVA  
Telefon: 32 27 63 00  
post@revisorkollegiet.no  
www.revisorkollegiet.no

Drammen  
Postboks 818  
3007 Drammen

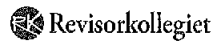
Kongsberg  
Nymoens Torg 11  
3611 Kongsberg

Åmot  
Postboks 79  
3341 Åmot

Uvdal  
Nore og Uvdal Næringspark  
3632 Uvdal



Revisorkollegiet AS er medlem av HLB International - et internasjonalt nettverk uavhengige revisjon-, regnskap- og advokatfirmaer



**Uttalelse om øvrige forhold**

*Konklusjon om årsberetningen*

Basert på vår revisjon av årsregnskapet som beskrevet ovenfor, mener vi at opplysningene i årsberetningen om årsregnskapet, forutsetningen om fortsatt drift og forslaget til dekning av tap er konsistente med årsregnskapet og er i samsvar med lov og forskrifter.

*Konklusjon om registrering og dokumentasjon*

Basert på vår revisjon av årsregnskapet som beskrevet ovenfor, og kontrollhandlinger vi har funnet nødvendig i henhold til internasjonal standard for attestasjonsoppdrag (ISAE) 3000 «Attestasjonsoppdrag som ikke er revisjon eller forenklet revisorkontroll av historisk finansiell informasjon», mener vi at ledelsen har oppfylt sin plikt til å sørge for ordentlig og oversiktlig registrering og dokumentasjon av selskapets regnskapsopplysninger i samsvar med lov og god bokføringskikk i Norge.

Drammen, 28. juni 2016

**Revisorkollegiet AS**

John Arild Delsbekk  
Statsautorisert revisor