



## ÅRSREGNSKAPET FOR REGNSKAPSÅRET 2025 - GENERELL INFORMASJON

### Enheten

Organisasjonsnummer: 955 264 134  
Organisasjonsform: Samvirkeforetak  
Foretaksnavn: AURLAND KJØLE- OG FRUKTLAGER SA  
Forretningsadresse: Odde  
5745 AURLAND

### Regnskapsår

Årsregnskapets periode: 01.01.2025 - 31.12.2025

### Konsern

Morselskap i konsern: Ja  
Konsernregnskap lagt ved: Nei

### Regnskapsregler

Regler for små foretak benyttet: Ja  
Benyttet ved utarbeidelsen av årsregnskapet til selskapet: Regnskapslovens alminnelige regler

### Årsregnskapet fastsatt av kompetent organ

Bekreftet av representant for selskapet: Geir Ove Kvam  
Dato for fastsettelse av årsregnskapet: 26.03.2026

### Grunnlag for avgivelse

År 2025: Årsregnskapet er elektronisk innlevert  
År 2024: Tall er hentet fra elektronisk innlevert årsregnskap fra 2025

*Det er ikke krav til at årsregnskapet m.v. som sendes til Regnskapsregisteret er undertegnet. Kontrollen på at dette er utført ligger hos revisor/enhetens øverste organ. Sikkerheten ivaretas ved at innsender har rolle/rettighet for innsending av årsregnskapet via Altinn, og ved at det bekreftes at årsregnskapet er fastsatt av kompetent organ.*

Brønnøysundregistrene, 19.05.2026



### Resultatregnskap

Beløp i: NOK	Note	2025	2024
<b>RESULTATREKNESKAP</b>			
<b>Inntekter</b>			
Salgsinntekt		2 785 729	2 857 879
Annen driftsinntekt	8	369 443	234 769
<b>Sum inntekter</b>		<b>3 155 172</b>	<b>3 092 648</b>
<b>Kostnader</b>			
Varekostnad		2 669 226	2 727 184
Lønnskostnad	3	9 394	22 800
Avskrivning av driftsmidler og immaterielle eiendeler	4	3 000	3 000
Annen driftskostnad		402 893	214 248
<b>Sum kostnader</b>		<b>3 084 513</b>	<b>2 967 231</b>
<b>Driftsresultat</b>		<b>70 659</b>	<b>125 416</b>
<b>Finansinntekter og finanskostnader</b>			
Inntekt på investering i datterselskap		34	32
Anna renteinntekt		3 408	3 160
<b>Sum finansinntekter</b>		<b>3 442</b>	<b>3 192</b>
Annan rentekostnad		23	15
Annen finanskostnad		7 500	
<b>Sum finanskostnader</b>		<b>7 523</b>	<b>15</b>
<b>Netto finans</b>		<b>-4 081</b>	<b>3 177</b>
<b>Resultat før skattekostnad</b>		<b>66 578</b>	<b>128 593</b>
Skattekostnad på resultat	6	12 548	12 222
<b>Årsresultat</b>		<b>54 030</b>	<b>116 371</b>
<b>Årsresultat etter minoritetsinteresser</b>		<b>54 030</b>	<b>116 371</b>
<b>Totalresultat</b>		<b>54 030</b>	<b>116 371</b>
<b>Overføringer og disponeringar</b>			



## Resultatregnskap

<b>Beløp i: NOK</b>	<b>Note</b>	<b>2025</b>	<b>2024</b>
Avsatt til annen egenkapital		54 030	116 371
<b>Sum overføringar og disponeringar</b>		<b>54 030</b>	<b>116 371</b>



## Balanse

Beløp i: NOK	Note	2025	2024
<b>BALANSE - EIGEDELAR</b>			
<b>Anleggsmiddel</b>			
<b>Immaterielle egedelar</b>			
<b>Varige driftsmiddel</b>			
Tomter, bygninger o.a. fast eiendom	4	57 000	60 000
Maskiner og anlegg	4		
Driftsløsøre, inventar o.a. utstyr	4		
<b>Sum varige driftsmiddel</b>		<b>57 000</b>	<b>60 000</b>
<b>Finansielle anleggsmiddel</b>			
Investeringar i dotterselskap	9	0	15 000
<b>Sum finansielle anleggsmiddel</b>			<b>15 000</b>
<b>Sum anleggsmiddel</b>		<b>57 000</b>	<b>75 000</b>
<b>Omløpsmiddel</b>			
<b>Varer</b>			
<b>Sum varer</b>	1	<b>138 000</b>	<b>211 900</b>
<b>Krav</b>			
Kundefordringer	1	169 559	242 174
<b>Sum krav</b>		<b>169 559</b>	<b>242 174</b>
<b>Bankinnskot, kontantar og liknande</b>			
Bankinnskudd, kontanter o.l.	2	846 739	503 251
<b>Sum bankinnskot, kontantar og liknande</b>		<b>846 739</b>	<b>503 251</b>
<b>Sum omløpsmiddel</b>		<b>1 154 297</b>	<b>957 326</b>
<b>SUM EIGEDELAR</b>		<b>1 211 297</b>	<b>1 032 326</b>

## BALANSE - EIGENKAPITAL OG GJELD

### Eigenkapital



## Balanse

<b>Beløp i: NOK</b>	<b>Note</b>	<b>2025</b>	<b>2024</b>
<b>Innskoten egenkapital</b>			
Selskapskapital	5	59 410	59 410
<b>Sum innskoten egenkapital</b>		<b>59 410</b>	<b>59 410</b>
<b>Opptent egenkapital</b>			
Annen egenkapital	7	909 644	855 614
<b>Sum opptent egenkapital</b>		<b>909 644</b>	<b>855 614</b>
<b>Sum egenkapital</b>	7	<b>969 054</b>	<b>915 024</b>
<b>Kortsiktig gjeld</b>			
Leverandørgjeld		257 841	54 456
Betalbar skatt	6	12 548	12 222
Skattetrekk og andre trekk		-33 239	28 517
Annen kortsiktig gjeld		5 093	22 107
<b>Sum kortsiktig gjeld</b>		<b>242 243</b>	<b>117 302</b>
<b>Sum gjeld</b>		<b>242 243</b>	<b>117 302</b>
<b>SUM EIGENKAPITAL OG GJELD</b>		<b>1 211 297</b>	<b>1 032 326</b>



Brønnøysundregistrene

ÅRSREGNSKAP FOR REGNSKAPSÅRET 2025 - GENERELL INFORMASJON

Journalnummer: 2026 406877

**Virksomheten**

Organisasjonsnummer: 955 264 134  
Organisasjonsform: Samvirkeforetak  
Foretaksnavn: AURLAND KJØLE- OG FRUKTLAGER SA  
Forretningsadresse: Odden  
5745 AURLAND

**Regnskapsår**

Årsregnskapets periode: 01.01.2025 - 31.12.2025

**Konsern**

Morselskap i konsern: Ja  
Konsernregnskap lagt ved: Nei

**Regnskapsregler**

Regler for små foretak benyttet: Ja  
Benyttet ved utarbeidelsen av  
årsregnskapet: Regnskapslovens alminnelige regler

**Årsregnskapet fastsatt av kompetent organ**

Bekreftet av: Geir Ove Kvam  
Dato for fastsettelse av årsregnskapet: 26.03.2026

**Grunnlag for avgivelse**

År 2025: Årsregnskap er elektronisk innlevert.  
År 2024: Tall er hentet fra elektronisk innlevert årsregnskap fra 2025.

*Virksomheten sitt øverste organ er ansvarlig for at årsregnskapet er signert. Det er mulig å levere årsregnskap uten signatur fordi sikkerheten for rett rapportering er ivaretatt ved at innsenderen har rolle/rettighet for innsending i Altinn. Navnet på representanten, som bekrefter at årsregnskapet er godkjent, er i tillegg oppgitt.*

Brønnøysundregistrene, 18.05.2026



Organisasjonsnr: 955 264 134  
AURLAND KJØLE- OG FRUKTLAGER SA

## RESULTATREGNSKAP

<b>Beløp i: NOK</b>	<b>Note</b>	<b>2025</b>	<b>2024</b>
<b>RESULTATREKNESKAP</b>			
<b>Inntekter</b>			
Salgsinntekt		2 785 729	2 857 879
Annen driftsinntekt	8	369 443	234 769
<b>Sum inntekter</b>		<b>3 155 172</b>	<b>3 092 648</b>
<b>Kostnader</b>			
Varekostnad		2 669 226	2 727 184
Lønnskostnad	3	9 394	22 800
Avskrivning av driftsmidler og immaterielle eiendeler	4	3 000	3 000
Annen driftskostnad		402 893	214 248
<b>Sum kostnader</b>		<b>3 084 513</b>	<b>2 967 231</b>
<b>Driftsresultat</b>		<b>70 659</b>	<b>125 416</b>
<b>Finansinntekter og finanskostnader</b>			
Inntekt på investering i datterselskap		34	32
Anna renteinntekt		3 408	3 160
<b>Sum finansinntekter</b>		<b>3 442</b>	<b>3 192</b>
Annan rentekostnad		23	15
Annen finanskostnad		7 500	
<b>Sum finanskostnader</b>		<b>7 523</b>	<b>15</b>
<b>Netto finans</b>		<b>-4 081</b>	<b>3 177</b>
<b>Resultat før skattekostnad</b>		<b>66 578</b>	<b>128 593</b>
Skattekostnad på resultat	6	12 548	12 222
<b>Årsresultat</b>		<b>54 030</b>	<b>116 371</b>
<b>Årsresultat etter minoritetsinteresser</b>		<b>54 030</b>	<b>116 371</b>
<b>Totalresultat</b>		<b>54 030</b>	<b>116 371</b>
<b>Overføringer og disponeringar</b>			
Avsatt til annen egenkapital		54 030	116 371
<b>Sum overføringer og disponeringar</b>		<b>54 030</b>	<b>116 371</b>



Organisasjonsnr: 955 264 134  
AURLAND KJØLE- OG FRUKTLAGER SA

## BALANSE

Beløp i: NOK	Note	2025	2024
--------------	------	------	------

### BALANSE - EIGEDELAR

#### Anleggsmiddel

##### Immaterielle egedelar

##### Varige driftsmiddel

Tomter, bygninger o.a.

fast eiendom

4

57 000

60 000

Maskiner og anlegg

4

Driftsløsøre, inventar o.

a. utstyr

4

57 000

60 000

Sum varige driftsmiddel

##### Finansielle anleggsmiddel

Investeringar i

dotterselskap

9

0

15 000

Sum finansielle

anleggsmiddel

15 000

Sum anleggsmiddel

57 000

75 000

##### Omløpsmiddel

##### Varer

Sum varer

1

138 000

211 900

##### Krav

Kundefordringer

1

169 559

242 174

Sum krav

169 559

242 174

##### Bankinnskott, kontantar og liknande

Bankinnskudd, kontanter o.

l.

2

846 739

503 251

Sum bankinnskott,

kontantar og liknande

846 739

503 251

Sum omløpsmiddel

1 154 297

957 326

SUM EIGEDELAR

1 211 297

1 032 326

### BALANSE - EIGENKAPITAL OG GJELD

#### Eigenkapital

##### Innskoten eigenkapital

Selskapskapital

5

59 410

59 410

Sum innskoten eigenkapital

59 410

59 410

##### Opptent eigenkapital



Annen egenkapital	7	909 644	855 614
<b>Sum opptent egenkapital</b>		<b>909 644</b>	<b>855 614</b>
<b>Sum egenkapital</b>	<b>7</b>	<b>969 054</b>	<b>915 024</b>
<b>Kortsiktig gjeld</b>			
Leverandørgjeld		257 841	54 456
Betalbar skatt	6	12 548	12 222
Skattetrekk og andre trekk		-33 239	28 517
Annen kortsiktig gjeld		5 093	22 107
<b>Sum kortsiktig gjeld</b>		<b>242 243</b>	<b>117 302</b>
<b>Sum gjeld</b>		<b>242 243</b>	<b>117 302</b>
<b>SUM EIGENKAPITAL OG GJELD</b>		<b>1 211 297</b>	<b>1 032 326</b>



Organisasjonsnr: 955 264 134  
AURLAND KJØLE- OG FRUKTLAGER SA

NOTEOPPLYSNINGER - SELSKAP

- alle poster oppgitt i hele tall

Note

Tal på årsverk i rekneskapsåret  
0.00



# Årsrekneskap

2025

Aurland Kjøle og Fruktlager SA





## Noter til regnskapet for 2025

### Aurland Kjøle- og Fruktlager SA

#### Note 1 Regnskapsprinsipper og virkning av prinsippendringer

Årsregnskapet er satt opp i samsvar med regnskapsloven og god regnskapsskikk for små foretak. Varelager er vurdert til innkjøpspris, men nedskrevet for ukurans med mellom 10 og 60 %. Kundefordringer er vurdert til pålydende med fradrag på kr. 27.000,- i avsetning til tap på krav. Eiendeler bestemt for varig eie eller bruk er klassifisert som anleggsmidler. Andre eiendeler er klassifisert som omløpsmidler. Fordringer som skal tilbakebetales innen et år er uansett klassifisert som omløpsmidler. Ved klassifisering av kortsiktig og langsiktig gjeld er analoge kriterier lagt til grunn.

Utsatt skattefordel er berekna med 22 % .

Selskapet held til i Aurland, og driv med sal av driftsmiddel til landbruket, samt utleige av lokale og kai.

#### Note 2 Bundne midler

I posten inngår bundne skattetreksmidler med kr 3083

#### Note 3 Ansatte, godtgjørelser, lån til ansatte, pensjoner mv.

Lønnskostnader består av følgende poster :	2025	2024
Lønninger	5 425	18 012
Pensjon	2 000	2 745
Arbeidsgiveravgift	787	2 010
Andre lønnskostnader	1 182	0
Sum lønnskostnader	9 394	22 767

Gjennomsnittlig antall ansatte: 0 1

#### Note 4 Varige driftsmidler

	Kjølelager	Sum
Anskaffelsekost 01.01.2025	444 741	444 741
Tilgang	0	0
Avgang		
Nedskrivning	0	0
Anskaffelsekost 31.12.2025	444 741	444 741
Akk.avskrivninger 31.12.2025	387 741	387 741
Balanseført verdi 31.12.2025	57 000	57 000
Årets saldoavskrivninger	3 000	3 000

#### Note 5 Antall lutar, luteigarar

Selskapet sin innskutte egenkapital er fordelt på luter pålydende kr 100.-  
Tal lutar 2025 er lik som for 2024



## Noter til regnskapet for 2025

### Aurland Kjøle- og Fruktlager SA

#### Note 6 Skattekostnad

Resultat før skattekostnad	66 578
Kostnad ikkje fradrag	7 500
Inntekt sk.fri	-15
Endring midlert.forskjeller:	
Endring varereserve	22 908
Endring anleggsmiddel	1 082
Auka fordringsreserve	18 000
Årets skattemessige resultat/skattegrunnlag	<u>116 053</u>

Skattemessig framførbart underskot pr. 01.01.2025	kr 164 821
Skattemessig framførbart underskot pr. 31.12.2025	kr 48 768

Beregnet skatt 2025 22 % av 0	0
Formuesskatt 2025: 0,30% av kr 4.182.805 bunnfradrag 10.000,-	<u>12 548</u>
Sum betalbar skatt 2025	12 548

#### Midlertidige forskjeller pr. 31.12. knyttet til:

	2025	2024	Endring
Framførbart skattemessig underskudd	-48 768	-164 821	116 053
Anleggsmiddel	10 958	12 039	1 081
Kundefordringer	-27 000	-9 000	-18 000
Varelager	-35 789	-12 881	22 908
Sum midl.forskjeller	<u>-100 599</u>	<u>-174 663</u>	<u>122 042</u>

Utsatt skattefordel 22 %	22 132	38 426
--------------------------	--------	--------

Skattekostnad 2025 på ordinært resultat	<u>12 548</u>
---	---------------

Ifølge GRS for små foretak er mulig utsatt skattefordel ikke oppført som eiendel i balansen

#### Note 7 Egenkapital

	Selskaps- kapital	Annen egenkap.	SUM
Før årets egenkap.bevegelse	59 410	855 613	915 023
Årets resultat		54 030	54 030
Endring lutmedel		0	0
Pr 31.12.25	<u>59 410</u>	<u>909 643</u>	<u>969 053</u>

#### Note 8 Annen driftsinntekt

I posten inngår husleige inkl straum med kr 234 037 og kaileige kr. 135 406

#### Note 9 Aksjer

	Eigardel	Tal aksjer	Pålydande	Resultat
Fjordportalen AS	0 %	15000	1	0
Aksjer solgt for kr 7 500 17.03.2025, selskapet vart sletta 12.12.2025				



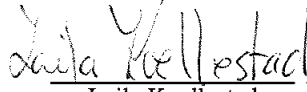



<b>Resultatregnskap</b>			
AURLAND KJØLE- OG FRUKTLAGER SA			
	Note	2025	2024
<b>Driftsinntekter og driftskostnader</b>			
Salgsinntekt		2 785 729	2 857 879
Annen driftsinntekt	8	369 443	234 769
Sum driftsinntekter		<u>3 155 172</u>	<u>3 092 648</u>
Varekostnad		2 669 226	2 727 184
Lønnskostnad	3	9 394	22 800
Avskrivning av driftsmidler og immaterielle eiendeler	4	3 000	3 000
Annen driftskostnad		402 893	214 248
Sum driftskostnader		<u>3 084 513</u>	<u>2 967 231</u>
Driftsresultat		<u>70 659</u>	<u>125 416</u>
<b>Finansinntekter og finanskostnader</b>			
Inntekt på investering i datterselskap		34	32
Annen renteinntekt		3 408	3 160
Annen rentekostnad		23	15
Annen finanskostnad		7 500	0
Resultat av finansposter		<u>-4 081</u>	<u>3 177</u>
Resultat før skattekostnad		66 578	128 593
Skattekostnad på resultat	6	12 548	12 222
Resultat		<u>54 030</u>	<u>116 371</u>
<b>Ekstraordinære inntekter og kostnader</b>			
Årsresultat		<u>54 030</u>	<u>116 371</u>
<b>Overføringer</b>			
Avsatt til annen egenkapital		54 030	116 371
Sum overføringer		<u>54 030</u>	<u>116 371</u>



<b>Balanse</b>			
AURLAND KJØLE- OG FRUKTLAGER SA			
Eiendeler	Note	2025	2024
<b>Anleggsmidler</b>			
<b>Immaterielle eiendeler</b>			
<b>Varige driftsmidler</b>			
Tomter, bygninger o.a. fast eiendom	4	57 000	60 000
Sum varige driftsmidler		<u>57 000</u>	<u>60 000</u>
<b>Finansielle driftsmidler</b>			
Investeringer i datterselskap	9	0	15 000
Sum finansielle anleggsmidler		<u>0</u>	<u>15 000</u>
Sum anleggsmidler		<u>57 000</u>	<u>75 000</u>
<b>Omløpsmidler</b>			
Lager av varer og annen beholdning	1	<u>138 000</u>	<u>211 900</u>
<b>Fordringer</b>			
Kundefordringer	1	169 559	242 174
Sum fordringer		<u>169 559</u>	<u>242 174</u>
<b>Investeringer</b>			
Bankinnskudd, kontanter o.l.	2	<u>846 739</u>	<u>503 251</u>
Sum omløpsmidler		<u>1 154 297</u>	<u>957 326</u>
<b>Sum eiendeler</b>		<u>1 211 297</u>	<u>1 032 326</u>



<b>Balanse</b>			
<b>AURLAND KJØLE- OG FRUKTLAGER SA</b>			
	Note	2025	2024
<b>Egenkapital og gjeld</b>			
<b>Innskutt egenkapital</b>			
Selskapskapital	5	59 410	59 410
Sum innskutt egenkapital		<u>59 410</u>	<u>59 410</u>
<b>Opptjent egenkapital</b>			
Annen egenkapital	7	909 644	855 614
Sum opptjent egenkapital		<u>909 644</u>	<u>855 614</u>
Sum egenkapital	7	<u>969 054</u>	<u>915 024</u>
<b>Gjeld</b>			
<b>Avsetning for forpliktelser</b>			
<b>Annen langsiktig gjeld</b>			
<b>Kortsiktig gjeld</b>			
Leverandørgjeld		257 841	54 456
Betalbar skatt	6	12 548	12 222
Skattetrekk og andre trekk		-33 239	28 517
Annen kortsiktig gjeld		5 093	22 107
Sum kortsiktig gjeld		<u>242 243</u>	<u>117 302</u>
Sum gjeld		<u>242 243</u>	<u>117 302</u>
<b>Sum gjeld og egenkapital</b>		<u>1 211 297</u>	<u>1 032 326</u>
Styret i AURLAND KJØLE- OG FRUKTLAGER SA <i>26/3-2026</i>			
 Atle Kvam styreleder	 Harald Skjerdal nestleder	 Laila Kvellestad styremedlem	
 Einar Lie styremedlem		 Heidi Ryum styremedlem	
AURLAND KJØLE- OG FRUKTLAGER SA			
Side 2			



<b>Resultatregnskap</b>			
AURLAND KJØLE- OG FRUKTLAGER SA			
	Note	2025	2024
<b>Driftsinntekter og driftskostnader</b>			
Salgsinntekt		2 785 729	2 857 879
Annen driftsinntekt	8	369 443	234 769
Sum driftsinntekter		<u>3 155 172</u>	<u>3 092 648</u>
Varekostnad		2 669 226	2 727 184
Lønnskostnad	3	9 394	22 800
Avskrivning av driftsmidler og immaterielle eiendeler	4	3 000	3 000
Annen driftskostnad		402 893	214 248
Sum driftskostnader		<u>3 084 513</u>	<u>2 967 231</u>
Driftsresultat		<u>70 659</u>	<u>125 416</u>
<b>Finansinntekter og finanskostnader</b>			
Inntekt på investering i datterselskap		34	32
Annen renteinntekt		3 408	3 160
Annen rentekostnad		23	15
Annen finanskostnad		7 500	0
Resultat av finansposter		<u>-4 081</u>	<u>3 177</u>
Resultat før skattekostnad		66 578	128 593
Skattekostnad på resultat	6	12 548	12 222
Resultat		<u>54 030</u>	<u>116 371</u>
<b>Ekstraordinære inntekter og kostnader</b>			
Årsresultat		<u>54 030</u>	<u>116 371</u>
<b>Overføringer</b>			
Avsatt til annen egenkapital		54 030	116 371
Sum overføringer		<u>54 030</u>	<u>116 371</u>



<b>Balanse</b>			
AURLAND KJØLE- OG FRUKTLAGER SA			
<b>Eiendeler</b>	<b>Note</b>	<b>2025</b>	<b>2024</b>
<b>Anleggsmidler</b>			
<b>Immaterielle eiendeler</b>			
<b>Varige driftsmidler</b>			
Tomter, bygninger o.a. fast eiendom	4	<u>57 000</u>	<u>60 000</u>
Sum varige driftsmidler		<u>57 000</u>	<u>60 000</u>
<b>Finansielle driftsmidler</b>			
Investeringer i datterselskap	9	<u>0</u>	<u>15 000</u>
Sum finansielle anleggsmidler		<u>0</u>	<u>15 000</u>
Sum anleggsmidler		<u>57 000</u>	<u>75 000</u>
<b>Omløpsmidler</b>			
Lager av varer og annen beholdning	1	<u>138 000</u>	<u>211 900</u>
<b>Fordringer</b>			
Kundefordringer	1	<u>169 559</u>	<u>242 174</u>
Sum fordringer		<u>169 559</u>	<u>242 174</u>
<b>Investeringer</b>			
Bankinnskudd, kontanter o.l.	2	<u>846 739</u>	<u>503 251</u>
Sum omløpsmidler		<u>1 154 297</u>	<u>957 326</u>
<b>Sum eiendeler</b>		<u>1 211 297</u>	<u>1 032 326</u>
AURLAND KJØLE- OG FRUKTLAGER SA		Side 2	



<b>Balanse</b>			
AURLAND KJØLE- OG FRUKTLAGER SA			
<b>Egenkapital og gjeld</b>	<b>Note</b>	<b>2025</b>	<b>2024</b>
<b>Innskutt egenkapital</b>			
Selskapskapital	5	59 410	59 410
Sum innskutt egenkapital		<u>59 410</u>	<u>59 410</u>
<b>Opptjent egenkapital</b>			
Annen egenkapital	7	909 644	855 614
Sum opptjent egenkapital		<u>909 644</u>	<u>855 614</u>
Sum egenkapital	7	<u>969 054</u>	<u>915 024</u>
<b>Gjeld</b>			
<b>Avsetning for forpliktelser</b>			
<b>Annen langsiktig gjeld</b>			
<b>Kortsiktig gjeld</b>			
Leverandørgjeld		257 841	54 456
Betalbar skatt	6	12 548	12 222
Skattetrekk og andre trekk		-33 239	28 517
Annen kortsiktig gjeld		5 093	22 107
Sum kortsiktig gjeld		<u>242 243</u>	<u>117 302</u>
Sum gjeld		<u>242 243</u>	<u>117 302</u>
<b>Sum gjeld og egenkapital</b>		<u>1 211 297</u>	<u>1 032 326</u>
Styret i AURLAND KJØLE- OG FRUKTLAGER SA			
_____ Atle Kvam styreleder	_____ Harald Skjerdal nestleder	_____ Laila Kvellestad styremedlem	
_____ Einar Lie styremedlem	_____ Heidi Ryum styremedlem		
AURLAND KJØLE- OG FRUKTLAGER SA			
			Side 3