



ÅRSREGNSKAPET FOR REGNSKAPSÅRET 2024 - GENERELL INFORMASJON

Enheten

Organisasjonsnummer: 982 168 899
Organisasjonsform: Aksjeselskap
Foretaksnavn: Ø T GUNDERSEN AS
Forretningsadresse: Larkollveien 59
1570 DILLING

Regnskapsår

Årsregnskapets periode: 01.01.2024 - 31.12.2024

Konsern

Morselskap i konsern: Nei

Regnskapsregler

Regler for små foretak benyttet: Ja
Benyttet ved utarbeidelsen av årsregnskapet til selskapet: Regnskapslovens alminnelige regler

Årsregnskapet fastsatt av kompetent organ

Bekreftet av representant for selskapet: Øivind Gundersen
Dato for fastsettelse av årsregnskapet: 20.02.2025

Grunnlag for avgivelse

År 2024: Årsregnskapet er elektronisk innlevert
År 2023: Tall er hentet fra elektronisk innlevert årsregnskap fra 2024

Det er ikke krav til at årsregnskapet m.v. som sendes til Regnskapsregisteret er undertegnet. Kontrollen på at dette er utført ligger hos revisor/enhetens øverste organ. Sikkerheten ivaretas ved at innsender har rolle/rettighet for innsending av årsregnskapet via Altinn, og ved at det bekreftes at årsregnskapet er fastsatt av kompetent organ.

Brønnøysundregistrene, 07.05.2026



Resultatregnskap

Beløp i: NOK	Note	2024	2023
RESULTATREGNSKAP			
Inntekter			
Salgsinntekt		9 846 468	10 370 068
Annen driftsinntekt		235 744	1 148
Sum inntekter		10 082 212	10 371 216
Kostnader			
Varekostnad		7 258 806	7 728 746
Lønnskostnad	1	1 693 292	1 665 592
Avskrivning på driftsmidler	2	220 530	213 636
Annen driftskostnad		1 008 491	1 010 519
Sum kostnader		10 181 118	10 618 493
Driftsresultat		-98 907	-247 276
Finansinntekter og finanskostnader			
Annen renteinntekt		18 630	32 171
Sum finansinntekter		18 630	32 171
Annen rentekostnad		30 395	13 865
Annen finanskostnad		43 484	69 769
Sum finanskostnader		73 878	83 635
Netto finans		-55 248	-51 464
Ordinært resultat før skattekostnad		-154 155	-298 740
Skattekostnad på resultat	3	-4 272	-65 722
Ordinært resultat etter skattekostnad		-149 883	-233 018
Årsresultat		-149 883	-233 018
Årsresultat etter minoritetsinteresser		-149 883	-233 018
Totalresultat		-149 883	-233 018
Overføringer og disponeringer			



Resultatregnskap

Beløp i: NOK	Note	2024	2023
Overført fra annen egenkapital		-149 883	-233 018
Sum overføringer og disponeringer		-149 883	-233 018



Balanse

Beløp i: NOK	Note	2024	2023
BALANSE - EIENDELER			
Anleggsmidler			
Immaterielle eiendeler			
Utsatt skattefordel	3		
Varige driftsmidler			
Tomter, bygninger o.a. fast eiendom	2		
Maskiner og anlegg	2		
Skip og flytende installasjoner	2		
Transportmidler	2	763 777	521 462
Driftsløsøre, inventar o.a. utstyr	2		1 520
Sum varige driftsmidler	2, 4	763 777	522 982
Sum anleggsmidler		763 777	522 982
Omløpsmidler			
Varer			
Sum varer		172 291	252 484
Fordringer			
Kundefordringer		1 041 888	829 668
Andre kortsiktige fordringer		77 952	44 790
Sum fordringer		1 119 840	874 458
Bankinnskudd, kontanter og lignende			
Bankinnskudd, kontanter o.l.		902 002	1 190 218
Sum bankinnskudd, kontanter og lignende		902 002	1 190 218
Sum omløpsmidler		2 194 133	2 317 159
SUM EIENDELER		2 957 910	2 840 141

BALANSE - EGENKAPITAL OG GJELD

Egenkapital



Balanse

Beløp i: NOK	Note	2024	2023
Innskutt egenkapital			
Aksjekapital	5	100 000	100 000
Beholdning av egne aksjer	5		
Sum innskutt egenkapital		100 000	100 000
Opptjent egenkapital			
Annen egenkapital		817 047	966 929
Sum opptjent egenkapital		817 047	966 929
Sum egenkapital	6	917 047	1 066 929
Gjeld			
Langsiktig gjeld			
Utsatt skatt	3		4 272
Sum avsetninger for forpliktelser			4 272
Annen langsiktig gjeld			
Gjeld til kredittinstitusjoner	4	831 943	397 286
Sum annen langsiktig gjeld		831 943	397 286
Sum langsiktig gjeld		831 943	401 558
Kortsiktig gjeld			
Leverandørgjeld		580 181	797 156
Betalbar skatt	3		
Skattetrekk og andre trekk		422 291	381 052
Annen kortsiktig gjeld		206 448	193 445
Sum kortsiktig gjeld		1 208 921	1 371 654
Sum gjeld		2 040 863	1 773 212
SUM EGENKAPITAL OG GJELD		2 957 910	2 840 141
POSTER UTENOM BALANSEN			
Garantistillelser	4		
Pantstillelser	4		



Brønnøysundregistrene

ÅRSREGNSKAP FOR REGNSKAPSÅRET 2024 - GENERELL INFORMASJON

Journalnummer: 2025 327117

Enheten

Organisasjonsnummer: 982 168 899
Organisasjonsform: Aksjeselskap
Foretaksnavn: Ø T GUNDERSEN AS
Forretningsadresse: Larkollveien 59
1570 DILLING

Regnskapsår

Årsregnskapets periode: 01.01.2024 - 31.12.2024

Konsern

Morselskap i konsern: Nei

Regnskapsregler

Regler for små foretak benyttet: Ja
Benyttet ved utarbeidelsen av
årsregnskapet til selskapet: Regnskapslovens alminnelige regler

Årsregnskapet fastsatt av kompetent organ

Bekreftet av representant for selskapet: Øivind Gundersen
Dato for fastsettelse av årsregnskapet: 20.02.2025

Revisjon

Årsregnskapet er utarbeidet av ekstern
autorisert regnskapsfører: Ja
Ekstern autorisert regnskapsfører har i
løpet av regnskapsåret bistått ved den
løpende regnskapsføringen eller utført
andre tjenester for selskapet enn å
utarbeide årsregnskapet: Ja

Grunnlag for avgivelse

År 2024: Årsregnskap er elektronisk innlevert.
År 2023: Tall er hentet fra elektronisk innlevert årsregnskap fra 2024.

Det er ikke krav til at årsregnskapet m.v. som sendes til Regnskapsregisteret er undertegnet. Kontrollen på at dette er utført ligger hos revisor/enhetens øverste organ. Sikkerheten ivaretas ved at innsender har rolle/rettighet for innsending av årsregnskapet via Altinn, og ved at det bekreftes at årsregnskapet er fastsatt av kompetent organ.

Brønnøysundregistrene, 10.03.2025



Organisasjonsnr: 982 168 899
Ø T GUNDERSEN AS

RESULTATREGNSKAP

Beløp i: NOK	Note	2024	2023
RESULTATREGNSKAP			
Inntekter			
Salgsinntekt		9 846 468	10 370 068
Annen driftsinntekt		235 744	1 148
Sum inntekter		10 082 212	10 371 216
Kostnader			
Varekostnad		7 258 806	7 728 746
Lønnskostnad	1	1 693 292	1 665 592
Avskrivning på driftsmidler	2	220 530	213 636
Annen driftskostnad		1 008 491	1 010 519
Sum kostnader		10 181 118	10 618 493
Driftsresultat		-98 907	-247 276
Finansinntekter og finanskostnader			
Annen renteinntekt		18 630	32 171
Sum finansinntekter		18 630	32 171
Annen rentekostnad		30 395	13 865
Annen finanskostnad		43 484	69 769
Sum finanskostnader		73 878	83 635
Netto finans		-55 248	-51 464
Ordinært resultat før skattekostnad			
Skattekostnad på resultat	3	-4 272	-65 722
Ordinært resultat etter skattekostnad		-149 883	-233 018
Årsresultat		-149 883	-233 018
Årsresultat etter minoritetsinteresser		-149 883	-233 018
Totalresultat		-149 883	-233 018
Overføringer og disponeringer			
Overført fra annen egenkapital		-149 883	-233 018
Sum overføringer og disponeringer		-149 883	-233 018



Organisasjonsnr: 982 168 899
Ø T GUNDERSEN AS

BALANSE

Beløp i: NOK	Note	2024	2023
BALANSE - EIENDELER			
Anleggsmidler			
Immaterielle eiendeler			
Utsatt skattefordel	3		
Varige driftsmidler			
Tomter, bygninger o.a. fast eiendom	2		
Maskiner og anlegg	2		
Skip og flytende installasjoner	2		
Transportmidler	2	763 777	521 462
Driftsløsøre, inventar o. a. utstyr	2		1 520
Sum varige driftsmidler	2, 4	763 777	522 982
Sum anleggsmidler		763 777	522 982
Omløpsmidler			
Varer			
Sum varer		172 291	252 484
Fordringer			
Kundefordringer		1 041 888	829 668
Andre kortsiktige fordringer		77 952	44 790
Sum fordringer		1 119 840	874 458
Bankinnskudd, kontanter og lignende			
Bankinnskudd, kontanter o. l.		902 002	1 190 218
Sum bankinnskudd, kontanter og lignende		902 002	1 190 218
Sum omløpsmidler		2 194 133	2 317 159
SUM EIENDELER		2 957 910	2 840 141
BALANSE - EGENKAPITAL OG GJELD			
Egenkapital			
Innskutt egenkapital			
Aksjekapital	5	100 000	100 000
Beholdning av egne aksjer	5		
Sum innskutt egenkapital		100 000	100 000



Opptjent egenkapital			
Annen egenkapital		817 047	966 929
Sum opptjent egenkapital		817 047	966 929
Sum egenkapital	6	917 047	1 066 929
Gjeld			
Langsiktig gjeld			
Utsatt skatt	3		4 272
Sum avsetninger for forpliktelses			4 272
Annen langsiktig gjeld			
Gjeld til kredittinstitusjoner	4	831 943	397 286
Sum annen langsiktig gjeld		831 943	397 286
Sum langsiktig gjeld		831 943	401 558
Kortsiktig gjeld			
Leverandørgjeld		580 181	797 156
Betalbar skatt	3		
Skattetrekk og andre trekk		422 291	381 052
Annen kortsiktig gjeld		206 448	193 445
Sum kortsiktig gjeld		1 208 921	1 371 654
Sum gjeld		2 040 863	1 773 212
SUM EGENKAPITAL OG GJELD		2 957 910	2 840 141
POSTER UTENOM BALANSEN			
Garantistillelser	4		
Pantstillelser	4		



Organisasjonsnr: 982 168 899
Ø T GUNDERSEN AS

NOTEOPPLYSNINGER - SELSKAP - alle poster oppgitt i hele tall

Note

1

Antall årsverk i regnskapsåret
2.00

Sum Beløp

Balanseført verdi 31.12. Varige driftsmidler Immaterielle eiend.

Konsernregnskap

Morselskapet sitt navn

Forretningskontor for morselskapet

Begrunnelse for at datterselskap er utelatt fra konsolideringen

Samlet beløp - tilknyttet selskap Årets Fjorårets

Samlet beløp - foretak i samme konsern Årets Fjorårets

Samlet beløp - foretak i samme konsern Årets Fjorårets

Samlet beløp - felles kontrollert virksomhet Årets Fjorårets

Pantstillelse Beløp

Beholdning av egne aksjer Antall Pålydende Andel av aksjek.



Til generalforsamlingen i Ø T Gundersen AS

Uavhengig revisors beretning

Uttalelse om revisjonen av årsregnskapet

Konklusjon

Vi har revidert Ø T Gundersen AS sitt årsregnskap som viser et underskudd på kr 149 883. Årsregnskapet består av balanse per 31. desember 2024, resultatregnskap for regnskapsåret avsluttet per denne datoen og noter til årsregnskapet, herunder et sammendrag av viktige regnskapsprinsipper.

Etter vår mening

- oppfyller årsregnskapet gjeldende lovkrav, og
- gir årsregnskapet et rettviseende bilde av selskapets finansielle stilling per 31. desember 2024, og av dets resultater for regnskapsåret avsluttet per denne datoen i samsvar med regnskapslovens regler og god regnskapsskikk i Norge.

Grunnlag for konklusjonen

Vi har gjennomført revisjonen i samsvar med den internasjonale revisjonsstandarden for revisjon av regnskap til mindre komplekse enheter (ISA for MKE). Våre oppgaver og plikter i henhold til ISA for MKE er beskrevet nedenfor under *Revisors oppgaver og plikter ved revisjonen av årsregnskapet*. Vi er uavhengige av selskapet i samsvar med kravene i relevante lover og forskrifter i Norge og International Code of Ethics for Professional Accountants (inkludert internasjonale uavhengighetsstandarder) utstedt av the International Ethics Standards Board for Accountants (IESBA-reglene), og vi har overholdt våre øvrige etiske forpliktelser i samsvar med disse kravene. Innhentet revisjonsbevis er etter vår vurdering tilstrekkelig og hensiktsmessig som grunnlag for vår konklusjon.

Ledelsens ansvar for årsregnskapet

Styret og daglig leder (ledelsen) er ansvarlig for å utarbeide årsregnskapet og for at det gir et rettviseende bilde i samsvar med regnskapslovens regler og god regnskapsskikk i Norge. Ledelsen er også ansvarlig for slik intern kontroll som den finner nødvendig for å kunne utarbeide et årsregnskap som ikke inneholder vesentlig feilinformasjon, verken som følge av misligheter eller feil.

Ved utarbeidelsen av årsregnskapet må ledelsen ta standpunkt til selskapets evne til fortsatt drift og opplyse om forhold av betydning for fortsatt drift. Forutsetningen om fortsatt drift skal legges til grunn for årsregnskapet så lenge det ikke er sannsynlig at virksomheten vil bli avviklet.

Revisors oppgaver og plikter ved revisjonen av årsregnskapet

Vårt mål med revisjonen er å oppnå betryggende sikkerhet for at årsregnskapet som helhet ikke inneholder vesentlig feilinformasjon, verken som følge av misligheter eller utilsiktede feil, og å avgi en revisjonsberetning som inneholder vår konklusjon. Betryggende sikkerhet er en høy grad av sikkerhet, men ingen garanti for at en revisjon utført i samsvar med lov, forskrift og god revisjonsskikk i Norge, herunder ISA-ene, alltid vil avdekke vesentlig feilinformasjon som eksisterer. Feilinformasjon kan oppstå som følge av misligheter eller utilsiktede feil. Feilinformasjon blir vurdert som vesentlig dersom

Krogh Revisjon AS, Ekholtveien 114, 1526 Moss
T: 98 26 42 94, org.no.: 916 131 720 MVA, kroghrevisjon.no
Statsautorisert revisor, medlem av Den norske Revisorforening og autorisert regnskapsførerselskap




den enkeltvis eller samlet med rimelighet kan forventes å påvirke økonomiske beslutninger som brukerne foretar basert på årsregnskapet.

Som del av en revisjon i samsvar med lov, forskrift og god revisjonsskikk i Norge, herunder ISA-ene, utøver vi profesjonelt skjønn og utviser profesjonell skepsis gjennom hele revisjonen. I tillegg:


- identifiserer og anslår vi risikoen for vesentlig feilinformasjon i regnskapet, enten det skyldes misligheter eller utilsiktede feil. Vi utformer og gjennomfører revisjonshandlinger for å håndtere slike risikoer, og innhenter revisjonsbevis som er tilstrekkelig og hensiktsmessig som grunnlag for vår konklusjon. Risikoen for at vesentlig feilinformasjon som følge av misligheter ikke blir avdekket, er høyere enn for feilinformasjon som skyldes utilsiktede feil, siden misligheter kan innebære samarbeid, forfalskning, bevisste utelatelser, uriktige fremstillinger eller overstyring av intern kontroll.
- opparbeider vi oss en forståelse av den interne kontroll som er relevant for revisjonen, for å utforme revisjonshandlinger som er hensiktsmessige etter omstendighetene, men ikke for å gi uttrykk for en mening om effektiviteten av selskapets interne kontroll.
- evaluerer vi om de anvendte regnskapsprinsippene er hensiktsmessige og om regnskapsestimatene og tilhørende noteopplysninger utarbeidet av ledelsen er rimelige.
- konkluderer vi på hensiktsmessigheten av ledelsens bruk av fortsatt drift-forutsetningen ved avleggelsen av regnskapet, basert på innhentede revisjonsbevis, og hvorvidt det foreligger vesentlig usikkerhet knyttet til hendelser eller forhold som kan skape tvil av betydning om selskapets evne til fortsatt drift. Dersom vi konkluderer med at det eksisterer vesentlig usikkerhet, kreves det at vi i revisjonsberetningen henleder oppmerksomheten på tilleggsopplysningene i årsregnskapet, eller, dersom slike tilleggsopplysninger ikke er tilstrekkelige, at vi modifiserer vår konklusjon om årsregnskapet. Våre konklusjoner er basert på revisjonsbevis innhentet inntil datoen for revisjonsberetningen. Etterfølgende hendelser eller forhold kan imidlertid medføre at selskapet ikke fortsetter driften.
- evaluerer vi den samlede presentasjonen, strukturen og innholdet i årsregnskapet, inkludert tilleggsopplysningene, og hvorvidt årsregnskapet gir uttrykk for de underliggende transaksjonene og hendelsene på en måte som gir et rettvise bilde.

Vi kommuniserer med styret blant annet om det planlagte omfanget av revisjonen og til hvilken tid revisjonsarbeidet skal utføres. Vi utveksler også informasjon om forhold av betydning som vi har avdekket i løpet av revisjonen, herunder om eventuelle svakheter av betydning i den interne kontrollen.

Moss, 24. februar 2025
Krogh Revisjon AS




Nils-Kristian Krogh
Statsautorisert revisor



Årsregnskap 2024 Ø T Gundersen AS

**Resultatregnskap
Balanse
Noter til regnskapet
Revisjonsberetning**


Org.nr.: 982 168 899



Resultatregnskap

Ø T Gundersen AS


Driftsinntekter og driftskostnader	Note	2024	2023
Salgsinntekt		9 846 468	10 370 068
Annen driftsinntekt		235 744	1 148
Sum driftsinntekter		10 082 212	10 371 216
Varekostnad		7 258 806	7 728 746
Lønnskostnad	1	1 693 292	1 665 592
Avskrivning på driftsmidler	2	220 530	213 636
Annen driftskostnad		1 008 491	1 010 519
Sum driftskostnader		10 181 118	10 618 493
Driftsresultat		-98 907	-247 276
Finansinntekter og finanskostnader			
Annen renteinntekt		18 630	32 171
Annen rentekostnad		30 395	13 865
Annen finanskostnad		43 484	69 769
Resultat av finansposter		-55 248	-51 464
Resultat før skattekostnad		-154 155	-298 740
Skattekostnad på resultat	3	-4 272	-65 722
Resultat		-149 883	-233 018
Årsresultat		-149 883	-233 018
Overføringer			
Overført fra annen egenkapital		149 883	233 018
Sum overføringer		-149 883	-233 018



Balanse

Ø T Gundersen AS

Eiendeler	Note	2024	2023
Anleggsmidler			
Varige driftsmidler			
Transportmidler	2	763 777	521 462
Driftsløsøre, inventar o.a. utstyr	2	0	1 520
Sum varige driftsmidler	2, 4	763 777	522 982
Finansielle driftsmidler			
Sum anleggsmidler		763 777	522 982
Omløpsmidler			
Lager av varer og annen beholdning		172 291	252 484
Fordringer			
Kundefordringer		1 041 888	829 668
Andre kortsiktige fordringer		77 952	44 790
Sum fordringer		1 119 840	874 458
Investeringer			
Bankinnskudd, kontanter o.l.		902 002	1 190 218
Sum omløpsmidler		2 194 133	2 317 159
Sum eiendeler		2 957 910	2 840 141



Balanse

Ø T Gundersen AS

Egenkapital og gjeld	Note	2024	2023
Innskutt egenkapital			
Aksjekapital	5	100 000	100 000
Sum innskutt egenkapital		100 000	100 000
Opptjent egenkapital			
Annen egenkapital		817 047	966 929
Sum opptjent egenkapital		817 047	966 929
Sum egenkapital	6	917 047	1 066 929
Gjeld			
Avsetning for forpliktelser			
Utsatt skatt	3	0	4 272
Sum avsetning for forpliktelser		0	4 272
Annen langsiktig gjeld			
Gjeld til kredittinstitusjoner	4	831 943	397 286
Sum annen langsiktig gjeld		831 943	397 286
Kortsiktig gjeld			
Leverandørgjeld		580 181	797 156
Skattetrekk og andre trekk		422 291	381 052
Annen kortsiktig gjeld		206 448	193 445
Sum kortsiktig gjeld		1 208 921	1 371 654
Sum gjeld		2 040 863	1 773 212
Sum gjeld og egenkapital		2 957 910	2 840 141

Moss, 20.02.2025
Styret i Ø T Gundersen AS

Øivind Gundersen
styreleder

Per Christian Wiencke
styremedlem/daglig leder



Ø T Gundersen AS



Noter til regnskapet pr 31.12.2024

Regnskapsprinsipper

Årsregnskapet er satt opp i samsvar med regnskapsloven og NRS 8 - God regnskapsskikk for små foretak.

Driftsinntekter

Inntektsføring ved salg av varer skjer på leveringstidspunktet. Tjenester inntektsføres etter hvert som de leveres.

Skatt

Skattekostnaden i resultatregnskapet omfatter både periodens betalbare skatt og endring i utsatt skatt. Utsatt skatt er beregnet med 22 % på grunnlag av de midlertidige forskjeller som eksisterer mellom regnskapsmessige og skattemessige verdier, samt ligningsmessig underskudd til fremføring ved utgangen av regnskapsåret. Skatteøkende og skattereduserende midlertidige forskjeller som reverserer eller kan reverseres i samme periode er utlignet og nettoført.

Klassifisering og vurdering av anleggsmidler

Anleggsmidler omfatter eiendeler bestemt til varig eie og bruk. Anleggsmidler er vurdert til anskaffelseskost. Varige driftsmidler balanseføres og avskrives over driftsmidlets økonomiske levetid. Avskrivningsperioden for fast eiendom anskaffet etter 2009 er dekomponert i en del som gjelder råbygget og en del som gjelder faste tekniske installasjoner. Varige driftsmidler nedskrives til gjenvinnbart beløp ved verdifall som forventes ikke å være forbigående. Gjenvinnbart beløp er det høyeste av netto salgsverdi og verdi i bruk. Verdi i bruk er nåverdi av fremtidige kontantstrømmer knyttet til eiendelen. Nedskrivningen reverseres når grunnlaget for nedskrivningen ikke lenger er til stede.

Klassifisering og vurdering av omløpsmidler

Omløpsmidler og kortsiktig gjeld omfatter normalt poster som forfaller til betaling innen ett år etter balansedagen, samt poster som knytter seg til varekretsløpet. Omløpsmidler vurderes til laveste verdi av anskaffelseskost og virkelig verdi.

Aksjer i datterselskap

Datterselskap vurderes etter kostmetoden i selskapsregnskapet. Investeringen er vurdert til anskaffelseskost for aksjene med mindre nedskrivning har vært nødvendig. Det er foretatt nedskrivning til virkelig verdi når verdifall skyldes årsaker som ikke kan forventes å være forbigående og det må anses nødvendig etter god regnskapsskikk. Nedskrivninger er reversert når grunnlaget for nedskrivning ikke lenger er til stede.

Utbytte, konsernbidrag og andre utdelinger fra datterselskap er inntektsført samme år som det er avsatt i givers regnskap. Overstiger utbytte / konsernbidraget andelen av opptjent resultat etter anskaffelsestidspunktet, representerer den overskytende del tilbakebetaling av investert kapital, og utdelingene er fratrukket investeringens verdi i balansen til morselskapet.

Varer

Varer er vurdert til det laveste av anskaffelseskost og netto salgsverdi.

Fordringer

Kundefordringer og andre fordringer oppføres til pålydende etter fradrag for avsetning til forventet tap. Avsetning til tap gjøres på grunnlag av en individuell vurdering av de enkelte fordringene.



Ø T Gundersen AS

Noter til regnskapet pr 31.12.2024



Note 1 Lønnskostnader og ytelser, godtgjørelser til daglig leder, styret og revisor

Lønnskostnader

	2024	2023
Lønninger	1 403 632	1 377 439
Arbeidsgiveravgift	209 159	205 259
Pensjonskostnader	75 376	73 903
Andre ytelser	5 126	8 991
Sum	1 693 292	1 665 592


Selskapet har i 2024 sysselsatt 2 årsverk.

Note 2 Anleggsmidler

	Driftsløsøre, inventar o.a utstyr	Sum
Anskaffelseskost pr. 01.01.24	1 091 597	1 091 597
+ Tilgang kjøpte driftsmidler	551 591	551 591
- Avgang i året	492 458	492 458
= Anskaffelseskost 31.12.24	1 150 730	1 150 730
Akkumulerte avskrivninger 31.12.24	386 956	386 956
= Bokført verdi 31.12.24	763 774	763 774
Årets ordinære avskrivninger	220 532	220 532
Økonomisk levetid	5-10 år	



Ø T Gundersen AS



Noter til regnskapet pr 31.12.2024

Note 3 Skatt

Årets skattekostnad	2024	2023
Resultatført skatt på ordinært resultat:		
Betalbar skatt	0	0
Endring i utsatt skattefordel	-4 272	-65 722
Skattekostnad ordinært resultat	-4 272	-65 722
Skattepliktig inntekt:		
Resultat før skatt	-154 155	-298 740
Permanente forskjeller	526	0
Endring i midlertidige forskjeller	-133 011	115 287
Skattepliktig inntekt	-286 640	-183 454
Betalbar skatt i balansen:		
Betalbar skatt på årets resultat	0	0
Sum betalbar skatt i balansen	0	0

Skatteeffekten av midlertidige forskjeller og underskudd til fremføring som har gitt opphav til utsatt skatt og utsatte skattefordeler, spesifisert på typer av midlertidige forskjeller

	2024	2023	Endring
Varige driftsmidler	335 418	213 418	-122 000
Fordringer	-8 612	-19 623	-11 011
Sum	326 806	193 795	-133 011
Akkumulert fremførbart underskudd	-470 094	-183 454	286 640
Inngår ikke i beregningen av utsatt skatt	143 287	0	-143 287
Grunnlag for utsatt skattefordel / skatt	0	10 341	10 341
Utsatt skattefordel / skatt (22 %)	0	2 275	2 275

I henhold til God regnskapsskikk for små foretak balanseføres ikke utsatt skattefordel.


Note 4 Pantstillelser og garantier

	31.12.2024	31.12.2023
Pantsikret gjeld, pantstillelser og garantier		
Langsiktig gjeld til kredittinstitusjoner	831 943	397 286
Sum	831 943	397 286
Balansesført verdi av pantsikrede eiendeler		
Driftstilbehør, biler	763 777	414 780
Sum	763 777	414 780



Ø T Gundersen AS

Noter til regnskapet pr 31.12.2024



Note 5 Aksjonærer

Aksjekapitalen i Ø T Gundersen AS pr. 31.12 består av følgende aksjeklasser:

	Antall	Pålydende	Bokført
A-aksjer	33	500,0	16 500
B-aksjer	167	500,0	83 500
Sum	200		100 000

Eierstruktur

De største aksjonærene i % pr. 31.12 var:

	A-aksjer	B-aksjer	Sum	Eierandel	Stemmeandel
Øivind Gundersen	33	87	120	60,0	60,0
Per Christian Wiencke		80	80	40,0	40,0
Totalt antall aksjer	33	167	200	100,0	100,0

Aksjer eiet av medlemmer i styret og daglig leder:

Navn	Verv	A-aksjer	B-aksjer
Øivind Gundersen	styreleder	33	87
Per Christian Wiencke	styremedlem/daglig leder	0	80
Totalt antall aksjer		33	167

Note 6 Egenkapital

	Aksjekapital	Annen egenkapital	Sum egenkapital
Pr. 31.12.2023	100 000	966 929	1 066 929
Årets resultat		-149 883	-149 883
Pr 31.12.2024	100 000	817 047	917 047