



## ÅRSREGNSKAPET FOR REGNSKAPSÅRET 2017 - GENERELL INFORMASJON

### Enheten

Organisasjonsnummer: 976 234 332  
Organisasjonsform: Aksjeselskap  
Foretaksnavn: G HAGEBØ HOLDING AS  
Forretningsadresse: Kokstadflaten 13  
5257 KOKSTAD

### Regnskapsår

Årsregnskapets periode: 01.01.2017 - 31.12.2017

### Konsern

Morselskap i konsern: Ja  
Konsernregnskap lagt ved: Nei

### Regnskapsregler

Regler for små foretak benyttet: Ja  
Benyttet ved utarbeidelsen av årsregnskapet til selskapet: Regnskapslovens alminnelige regler

### Årsregnskapet fastsatt av kompetent organ

Bekreftet av representant for selskapet: Nils-Petter Hagebø  
Dato for fastsettelse av årsregnskapet: 25.01.2018

### Grunnlag for avgivelse

År 2017: Årsregnskapet er elektronisk innlevert  
År 2016: Tall er hentet fra elektronisk innlevert årsregnskap fra 2017

*Det er ikke krav til at årsregnskapet m.v. som sendes til Regnskapsregisteret er undertegnet. Kontrollen på at dette er utført ligger hos revisor/enhetens øverste organ. Sikkerheten ivaretas ved at innsender har rolle/rettighet for innsending av årsregnskapet via Altinn, og ved at det bekreftes at årsregnskapet er fastsatt av kompetent organ.*

Brønnøysundregistrene, 03.11.2020



## Resultatregnskap

Beløp i: NOK	Note	2017	2016
<b>RESULTATREGNSKAP</b>			
<b>Inntekter</b>			
Salgsinntekt		0	0
<b>Sum inntekter</b>		<b>0</b>	<b>0</b>
<b>Kostnader</b>			
Annen driftskostnad	2	896 219	49 197
<b>Sum kostnader</b>		<b>896 219</b>	<b>49 197</b>
<b>Driftsresultat</b>		<b>-896 219</b>	<b>-49 197</b>
<b>Finansinntekter og finanskostnader</b>			
Inntekt på inv. i datterselskap og tilknyttet selskap	3	3 800 000	
Inntekt på andre investeringer	3	223 214	
Renteinntekt fra foretak i samme konsern		6 810	35 623
Annen finansinntekt		235	102
<b>Sum finansinntekter</b>		<b>4 030 259</b>	<b>35 725</b>
Annen finanskostnad		19 254	14 105
<b>Sum finanskostnader</b>		<b>19 254</b>	<b>14 105</b>
<b>Netto finans</b>		<b>4 011 005</b>	<b>21 620</b>
<b>Ordinært resultat før skattekostnad</b>		<b>3 114 786</b>	<b>-27 577</b>
Skattekostnad på ordinært resultat	5	29 478	-5 666
<b>Ordinært resultat etter skattekostnad</b>		<b>3 085 308</b>	<b>-21 911</b>
<b>Årsresultat</b>		<b>3 085 308</b>	<b>-21 911</b>
<b>Overføringer og disponeringer</b>			
Overføringer annen egenkapital	6	3 085 308	-21 911
<b>Sum overføringer og disponeringer</b>		<b>3 085 308</b>	<b>-21 911</b>



## Balanse

Beløp i: NOK	Note	2017	2016
<b>BALANSE - EIENDELER</b>			
<b>Anleggsmidler</b>			
<b>Immaterielle eiendeler</b>			
Utsatt skattefordel	5		29 478
<b>Sum immaterielle eiendeler</b>			<b>29 478</b>
<b>Finansielle anleggsmidler</b>			
Investering i datterselskap	3	1 996 880	1 996 880
Investeringer i tilknyttet selskap	3	800 000	
<b>Sum finansielle anleggsmidler</b>		<b>2 796 880</b>	<b>1 996 880</b>
<b>Sum anleggsmidler</b>		<b>2 796 880</b>	<b>2 026 358</b>
<b>Omløpsmidler</b>			
<b>Varer</b>			
<b>Fordringer</b>			
Andre fordringer	4	940 505	1 828 731
<b>Sum fordringer</b>		<b>940 505</b>	<b>1 828 731</b>
<b>Bankinnskudd, kontanter og lignende</b>			
<b>Sum bankinnskudd, kontanter og lignende</b>		<b>2 037 066</b>	<b>59 475</b>
<b>Sum omløpsmidler</b>		<b>2 977 571</b>	<b>1 888 206</b>
<b>SUM EIENDELER</b>		<b>5 774 451</b>	<b>3 914 564</b>
<b>BALANSE - EGENKAPITAL OG GJELD</b>			
<b>Egenkapital</b>			
<b>Innskutt egenkapital</b>			
Aksjekapital	6, 7	102 000	102 000
<b>Sum innskutt egenkapital</b>		<b>102 000</b>	<b>102 000</b>
<b>Opptjent egenkapital</b>			



## Balanse

<b>Beløp i: NOK</b>	<b>Note</b>	<b>2017</b>	<b>2016</b>
Annen egenkapital	6	3 085 591	1 671 283
<b>Sum opptjent egenkapital</b>		<b>3 085 591</b>	<b>1 671 283</b>
<b>Sum egenkapital</b>		<b>3 187 591</b>	<b>1 773 283</b>
<b>Sum langsiktig gjeld</b>		<b>0</b>	<b>0</b>
<b>Kortsiktig gjeld</b>			
Leverandørgjeld		6 406	
Annen kortsiktig gjeld	4	2 580 454	2 141 281
<b>Sum kortsiktig gjeld</b>		<b>2 586 860</b>	<b>2 141 281</b>
<b>Sum gjeld</b>		<b>2 586 860</b>	<b>2 141 281</b>
<b>SUM EGENKAPITAL OG GJELD</b>		<b>5 774 451</b>	<b>3 914 564</b>



**G Hagebø Holding AS**

---

## **Årsrapport for 2017**

**Årsberetning**

**Årsregnskap**  
**- Resultatregnskap**  
**- Balanse**  
**- Noter**

**Revisjonsberetning**



## ÅRSBERETNING 2017 G. Hagebø Holding AS

### Virksomhetens art og tilholdssted

Virksomhetsområdet til morselskapet G. Hagebø Holding AS er investering i andre selskaper. Selskapet har sitt forretningskontor lokalisert på Kokstad utenfor Bergen. Selskapet utarbeider ikke konsernregnskap da selskapet inngår i konsernet NPH Holding AS som utarbeider konsernregnskap.

### Redegjørelse for årsregnskapet og fortsatt drift

Morselskapet har ingen aktivitet utover å eie aksjer i datterselskapet Hansmark AS. Årets resultat viser et overskudd på MNOK 3,1 mot et tilnærmet 0 resultat forrige år. Årsaken er mottatt utbytte fra investeringene.

Totalkapitalen var ved utgangen av året MNOK 5,8 sammenlignet med MNOK 3,9 året før. Økningen skyldes mottatt utbytte. Likviditeten er god som følge av mottatt utbytte. Egenkapitalandelen pr. 31.12 i år er på 55,2 %, sammenlignet med 45,3 % pr. 31.12 forrige år. Økningen skyldes årest overskudd.

### Arbeidsmiljø og personale

Selskapet har ingen ansatte.

### Likestilling

Selskapets styre består av tre menn.

### Miljørapportering

Virksomhetens bransje medfører verken forurensning eller utslipp som kan være til skade for det ytre miljø.

### Forskning og utvikling

Selskapet har ikke deltatt i forsknings- og utviklingsaktiviteter i løpet av året.

Bergen, 25. januar 2018

Gunnar Hagebø  
Styreleder

Nils-Petter Hagebø  
Styremedlem

Ole Gunnar Hagebø  
Styremedlem



## G Hagebø Holding AS

### Resultatregnskap

	Note	2017	2016
<b>Driftsinntekter</b>			
Salgsinntekt		0	0
<b>Driftskostnader</b>			
Annen driftskostnad	2	896 219	49 197
Sum driftskostnader		<u>896 219</u>	<u>49 197</u>
Driftsresultat		<u>-896 219</u>	<u>-49 197</u>
<b>Finansinntekter og finanskostnader</b>			
Inntekt på inv. i datterselskap og tilknyttet selskap	3	3 800 000	0
Inntekt på andre investeringer	3	223 214	0
Renteinntekt fra foretak i samme konsern		6 810	35 623
Annen finansinntekt		235	102
Annen finanskostnad		19 254	14 105
Netto finansposter		<u>4 011 005</u>	<u>21 620</u>
Ordinært resultat før skattekostnad		<u>3 114 786</u>	<u>-27 577</u>
Skattekostnad på ordinært resultat	5	<u>29 478</u>	<u>-5 666</u>
<b>Årsresultat</b>		<u><b>3 085 308</b></u>	<u><b>-21 911</b></u>
<b>Overføringer og disponeringer</b>			
Overføringer annen egenkapital	6	<u>3 085 308</u>	<u>-21 911</u>



## G Hagebø Holding AS

### Balanse pr. 31. desember

	Note	2017	2016
<b>Anleggsmidler</b>			
<i>Immaterielle eiendeler</i>			
Utsatt skattefordel	5	0	29 478
Sum immaterielle eiendeler		0	29 478
<i>Finansielle anleggsmidler</i>			
Investeringer i datterselskap	3	1 996 880	1 996 880
Investeringer i tilknyttet selskap	3	800 000	0
Sum finansielle anleggsmidler		2 796 880	1 996 880
Sum anleggsmidler		2 796 880	2 026 358
<b>Omløpsmidler</b>			
<i>Fordringer</i>			
Andre fordringer	4	940 505	1 828 731
Sum fordringer		940 505	1 828 731
Bankinnskudd, kontanter og lignende		2 037 066	59 475
Sum omløpsmidler		2 977 571	1 888 206
Sum eiendeler		5 774 451	3 914 564




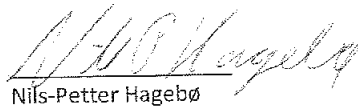
**G Hagebø Holding AS**


**Balanse pr. 31. desember**

	Note	2017	2016
<b>Egenkapital</b>			
<i>Innskutt egenkapital</i>			
Aksjekapital	6, 7	102 000	102 000
Sum innskutt egenkapital		102 000	102 000
<i>Opptjent egenkapital</i>			
Annen egenkapital	6	3 085 591	1 671 283
Sum opptjent egenkapital		3 085 591	1 671 283
Sum egenkapital		3 187 591	1 773 283
<b>Gjeld</b>			
<i>Kortsiktig gjeld</i>			
Leverandørgjeld		6 406	0
Annen kortsiktig gjeld	4	2 580 454	2 141 281
Sum kortsiktig gjeld		2 586 860	2 141 281
Sum gjeld		2 586 860	2 141 281
Sum egenkapital og gjeld		5 774 451	3 914 564

31. desember 2017  
Bergen, 25. januar 2018

  
Gunnar Hagebø  
Styreleder

  
Nils-Petter Hagebø  
Styremedlem

  
Ole Gunnar Hagebø  
Styremedlem



## G Hagebø Holding AS

---

### Noter til regnskapet for 2017

#### Note 1 - Regnskapsprinsipper

Årsregnskapet er satt opp i samsvar med regnskapsloven og god regnskapsskikk.

G. Hagebø Holding AS er morselskap i et underkonsern til NPH Holding AS. G. Hagebø Holding AS med datterselskaper inngår i NPH Holding AS sitt konsernregnskap. G. Hagebø holding AS utarbeider derfor ikke eget konsernregnskap i tråd med reglene i regnskapsloven § 3-7.

Konsernregnskapet kan fås ved henvendelse til NPH Holding AS sin forretningsadresse: Inndalsveien 49, 5063 Bergen.

#### *Datterselskap*

Datterselskapet vurderes etter kostmetoden i selskapsregnskapet. Investeringen er vurdert til anskaffelseskost for aksjene med mindre nedskrivning har vært nødvendig.

Utbytte, konsernbidrag og andre utdelinger fra datterselskap og tilknyttet selskap er inntektsført samme år som det er avsatt i givers regnskap.

#### *Klassifisering og vurdering av balanseposter*

Omløpsmidler og kortsiktig gjeld omfatter poster som forfaller til betaling innen ett år etter anskaffelsestidspunktet, samt poster som knytter seg til varekretsløpet. Øvrige poster er klassifisert som anleggsmiddel/langsiktig gjeld.

Omløpsmidler vurderes til laveste av anskaffelseskost og virkelig verdi. Kortsiktig gjeld balanseføres til nominelt beløp på opptakstidspunktet.

Anleggsmidler vurderes til anskaffelseskost, fratrukket av- og nedskrivninger. Langsiktig gjeld balanseføres til nominelt beløp på etableringstidspunktet.

#### *Fordringer*

Kundefordringer og andre fordringer er oppført i balansen til pålydende. Avsetning til tap gjøres på grunnlag av individuelle vurderinger av de enkelte fordringer.

#### *Skatter*

Skattekostnad består av betalbar skatt og endring i utsatt skatt. Utsatt skatt/skattefordel er beregnet på alle forskjeller mellom regnskapsmessig og skattemessig verdi på eiendeler og gjeld. Utsatt skatt er beregnet med 24% på grunnlag av de midlertidige forskjeller som eksisterer mellom regnskapsmessige og skattemessige verdier, samt skattemessig underskudd til fremføring ved utgangen av regnskapsåret. Netto utsatt skattefordel balanseføres i den grad det er sannsynlig at denne kan bli nyttegjort. Betalbar skatt og utsatt skatt er regnskapsført direkte mot egenkapitalen i den grad skattepostene relaterer seg til egenkapitaltransaksjoner.



## G Hagebø Holding AS

---

### Noter til regnskapet for 2017

#### Note 2 - Lønnskostnader, antall ansatte, lån til ansatte og godtgjørelse til revisor

Selskapet har ingen ansatte. Det er ikke utbetalt godtgjørelse til selskapets styre eller daglig leder.

Selskapet er ikke pliktig til å ha tjenstepensjonsordning etter lov om obligatorisk tjenstepensjon.

Godtgjørelse til revisor er fordelt på følgende: **2017**

Revisjon	19 200
Annen finansiell revisjon	23 500
Skattemessig bistand	6 900
Andre tjenester	639 900

Merverdiavgift er ikke inkludert i revisjonshonoraret.

#### Note 3 - Datterselskap, tilknyttet selskap m v

Selskap	Kontor	Eier- andel	Stemme- andel	Resultat 2017	Egenkapital pr. 31.12	Bokført verdi pr. 31.12
Hansmark AS	Bergen	100 %	100 %	13 935 000	43 928 201	1 996 880
Bastal AS	Førde	22.3 %	22.3 %	2 967 264	7 867 274	800 000
Sum				16 902 264	51 795 475	2 796 880

Årets resultat og egenkapital i Hansmark AS er estimerte tall pr januar 2018. 65 % av aksjene i Hansmark AS ble solgt til Optimera med virkning fra januar 2018.

Resultat og egenkapital for Bastal AS er beløp for 2016.

#### Note 4 - Mellomværende med selskap i samme konsern, tilknyttet selskap og nærstående

Fordringer	2017	2016
Fordring på Hansmark AS	0	1 811 630
Fordring på NPH Holding AS	897 186	5 133
Fordring på Ole G Invest AS	17 361	0
Sum	914 547	1 816 763

Gjeld	2017	2016
Lån, Ole G. Invest AS	0	97 795
Gjeld til personlig aksjonær	2 103 889	1 951 340
Gjeld, Regu Eiendom og Utleieselskap AS	0	85 944
Sum	2 103 889	2 135 079



## G Hagebø Holding AS

### Noter til regnskapet for 2017

#### Note 5 - Skatt

<i>Årets skattekostnad fordeler seg på:</i>	<b>2017</b>	<b>2016</b>
Endring utsatt skatt	29 478	-5 666
Årets totale skattekostnad	<u>29 478</u>	<u>-5 666</u>
 <i>Beregning av årets skattegrunnlag:</i>	<b>2017</b>	<b>2016</b>
Ordinært resultat før skattekostnad	3 114 786	-27 577
Permanente forskjeller	722 216	0
3% av skattefrie inntekter etter fritaksmetoden	6 696	0
Tilbakeføring av inntektsført utbytte	-4 029 910	0
Årets skattegrunnlag	<u>-186 212</u>	<u>-27 577</u>
 <i>Oversikt over midlertidige forskjeller</i>	<b>2017</b>	<b>2016</b>
Akkumulert fremførbart underskudd	-309 036	-122 824
Netto midlertidige forskjeller pr 31.12	<u>-309 036</u>	<u>-122 824</u>
 Utsatt skattefordel (23 % i år og 24 % forrige år)	<u>-71 078</u>	<u>-29 478</u>

Utsatt skattefordel er ikke balanseført da det er usikkert om selskapet vil kunne utnytte denne innen rimelig tid.

#### Note 6 - Egenkapital

	Aksjekapital	Annen egenkapital	Sum
Egenkapital 01.01.2016	102 000	1 671 283	1 773 283
Årsresultat	0	3 085 308	3 085 308
Tilleggsutbytte i løpet av året	0	-1 671 000	-1 671 000
Egenkapital 31.12.2016	<u>102 000</u>	<u>3 085 591</u>	<u>3 187 591</u>



## G Hagebø Holding AS

---

### Noter til regnskapet for 2017

#### Note 7 - Aksjekapital og aksjonærinformasjon

Aksjekapitalen består av:

	Antall	Pålydende	Balanseført
A-aksjer	3	1 000 kr	3 000
B-aksjer	99	1 000 kr	99 000
Sum	102		102 000

Oversikt over aksjonærene i selskapet pr. 31.12:

	A-aksjer	B-aksjer	Sum	Eier- andel	Stemme- andel
NPH Holding AS	0	59	59	57,84 %	54,63 %
Ole G. Invest AS	0	40	40	39,22 %	37,04 %
Gunnar Hagebø, Styreleder	3	0	3	2,94 %	8,33 %
Sum	3	99	102	100,00 %	100,00 %

NPH Holding AS eies av styremedlem Nils-Petter Hagebø

Ole G. Invest AS eies av styremedlem Ole Gunnar Hagebø



Building a better  
working world

Statsautoriserte revisorer  
Ernst & Young AS

Thormøhlens gate 53 D, NO-5006 Bergen  
Postboks 6163, NO-5892 Bergen

Foretaksregisteret: NO 976 389 387 MVA  
Tlf: +47 24 00 24 00  
Fax: +47 55 21 30 01  
www.ey.no  
Medlemmer av Den norske revisorforening

## UAVHENGIG REVISORS BERETNING

Til generalforsamlingen i G Hagebø Holding AS

### Uttalelse om revisjonen av årsregnskapet

#### Konklusjon

Vi har revidert årsregnskapet for G Hagebø Holding AS som består av balanse per 31. desember 2017, resultatregnskap for regnskapsåret avsluttet per denne datoen og en beskrivelse av vesentlige anvendte regnskapsprinsipper og andre noteopplysninger.

Etter vår mening er årsregnskapet avgitt i samsvar med lov og forskrifter og gir et rettviseende bilde av selskapets finansielle stilling per 31. desember 2017 og av dets resultater for regnskapsåret avsluttet per denne datoen i samsvar med regnskapslovens regler og god regnskapsskikk i Norge.

#### Grunnlag for konklusjonen

Vi har gjennomført revisjonen i samsvar med lov, forskrift og god revisjonsskikk i Norge, herunder de internasjonale revisjonsstandardene (ISA-ene). Våre oppgaver og plikter i henhold til disse standardene er beskrevet i avsnittet *Revisors oppgaver og plikter ved revisjonen av årsregnskapet*. Vi er uavhengige av selskapet i samsvar med de relevante etiske kravene i Norge knyttet til revisjon slik det kreves i lov og forskrift. Vi har også overholdt våre øvrige etiske forpliktelser i samsvar med disse kravene. Etter vår oppfatning er innhentet revisjonsbevis tilstrekkelig og hensiktsmessig som grunnlag for vår konklusjon.

#### Ledelsens ansvar for årsregnskapet

Styret og daglig leder (ledelsen) er ansvarlig for å utarbeide årsregnskapet i samsvar med lov og forskrifter, herunder for at det gir et rettviseende bilde i samsvar med regnskapslovens regler og god regnskapsskikk i Norge. Ledelsen er også ansvarlig for slik intern kontroll som den finner nødvendig for å kunne utarbeide et årsregnskap som ikke inneholder vesentlig feilinformasjon, verken som følge av misligheter eller feil.

Ved utarbeidelsen av årsregnskapet må ledelsen ta standpunkt til selskapets evne til fortsatt drift og opplyse om forhold av betydning for fortsatt drift. Forutsetningen om fortsatt drift skal legges til grunn for årsregnskapet med mindre ledelsen enten har til hensikt å avvikle selskapet eller legge ned virksomheten, eller ikke har noe annet realistisk alternativ.

#### Revisors oppgaver og plikter ved revisjonen av årsregnskapet

Vårt mål er å oppnå betryggende sikkerhet for at årsregnskapet som helhet ikke inneholder vesentlig feilinformasjon, verken som følge av misligheter eller feil, og å avgi en revisjonsberetning som inneholder vår konklusjon. Betryggende sikkerhet er en høy grad av sikkerhet, men ingen garanti for at en revisjon utført i samsvar med lov, forskrift og god revisjonsskikk i Norge, herunder ISA-ene, alltid vil avdekke vesentlig feilinformasjon. Feilinformasjon kan skyldes misligheter eller feil og er å anse som vesentlig dersom den enkeltvis eller samlet med rimelighet kan forventes å påvirke de økonomiske beslutningene som brukerne foretar på grunnlag av årsregnskapet.

Som del av en revisjon i samsvar med lov, forskrift og god revisjonsskikk i Norge, herunder ISA-ene, utøver vi profesjonelt skjønn og utviser profesjonell skepsis gjennom hele revisjonen. I tillegg:

- ▶ identifiserer og anslår vi risikoen for vesentlig feilinformasjon i årsregnskapet, enten det skyldes misligheter eller feil. Vi utformer og gjennomfører revisjonshandlinger for å håndtere slike risikoer, og innhenter revisjonsbevis som er tilstrekkelig og hensiktsmessig som grunnlag for vår konklusjon. Risikoen for at vesentlig feilinformasjon som følge av misligheter ikke blir avdekket, er høyere enn for feilinformasjon som skyldes feil, siden misligheter kan innebære samarbeid, forfalskning, bevisste utelatelser, uriktige fremstillinger eller overstyring av intern kontroll;
- ▶ opparbeider vi oss en forståelse av den interne kontrollen som er relevant for revisjonen, for å utforme revisjonshandlinger som er hensiktsmessige etter omstendighetene, men ikke for å gi uttrykk for en mening om effektiviteten av selskapets interne kontroll;



Building a better  
working world

- » vurderer vi om de anvendte regnskapsprinsippene er hensiktsmessige og om regnskapsestimatene og tilhørende noteopplysninger utarbeidet av ledelsen er rimelige;
- » konkluderer vi på om ledelsens bruk av fortsatt drift-forutsetningen er hensiktsmessig, og, basert på innhentede revisjonsbevis, hvorvidt det foreligger vesentlig usikkerhet knyttet til hendelser eller forhold som kan skape betydelig tvil om selskapets evne til fortsatt drift. Dersom vi konkluderer med at det foreligger vesentlig usikkerhet, kreves det at vi i revisjonsberetningen henleder oppmerksomheten på tilleggsopplysningene i årsregnskapet. Hvis slike tilleggsopplysninger ikke er tilstrekkelige, må vi modifisere vår konklusjon. Våre konklusjoner er basert på revisjonsbevis innhentet frem til datoen for revisjonsberetningen. Etterfølgende hendelser eller forhold kan imidlertid medføre at selskapets evne til fortsatt drift ikke lenger er til stede;
- » vurderer vi den samlede presentasjonen, strukturen og innholdet i årsregnskapet, inkludert tilleggsopplysningene, og hvorvidt årsregnskapet gir uttrykk for de underliggende transaksjonene og hendelsene på en måte som gir et rettviseende bilde.

Vi kommuniserer med styret blant annet om det planlagte omfanget av revisjonen, tidspunktet for vårt revisjonsarbeid og eventuelle vesentlige funn i vår revisjon, herunder vesentlige svakheter i den interne kontrollen som vi avdekker gjennom vårt arbeid.

## Uttalelse om øvrige lovmessige krav

### Konklusjon om registrering og dokumentasjon

Basert på vår revisjon av årsregnskapet som beskrevet ovenfor, og kontrollhandlinger vi har funnet nødvendige i henhold til internasjonal standard for attestasjonsoppdrag (ISAE) 3000 «Attestasjonsoppdrag som ikke er revisjon eller forenklet revisorkontroll av historisk finansiell informasjon», mener vi at ledelsen har oppfylt sin plikt til å sørge for ordentlig og oversiktlig registrering og dokumentasjon av selskapets regnskapsopplysninger i samsvar med lov og god bokføringspraksis i Norge.

Bergen, 29. juni 2018  
ERNST & YOUNG AS

  
Øyvind Norge  
statsautorisert revisor