



ÅRSREGNSKAPET FOR REGNSKAPSÅRET 2023 - GENERELL INFORMASJON

Enheten

Organisasjonsnummer:	926 877 887
Organisasjonsform:	Aksjeselskap
Foretaksnavn:	LITLEBERGEN BRYGGE AS
Forretningsadresse:	Klubben 18 5914 ISDALSTØ

Regnskapsår

Årsregnskapets periode:	01.01.2023 - 31.12.2023
-------------------------	-------------------------

Konsern

Morselskap i konsern:	Ja
Konsernregnskap lagt ved:	Nei

Regnskapsregler

Regler for små foretak benyttet:	Ja
Benyttet ved utarbeidelsen av årsregnskapet til selskapet:	Regnskapslovens alminnelige regler

Årsregnskapet fastsatt av kompetent organ

Bekreftet av representant for selskapet:	COLLEGIUM REVISJON AS
Dato for fastsettelse av årsregnskapet:	22.04.2024

Grunnlag for avgivelse

År 2023: Årsregnskapet er elektronisk innlevert
År 2022: Tall er hentet fra elektronisk innlevert årsregnskap fra 2023

Det er ikke krav til at årsregnskapet m.v. som sendes til Regnskapsregisteret er undertegnet. Kontrollen på at dette er utført ligger hos revisor/enhetens øverste organ. Sikkerheten ivaretas ved at innsender har rolle/rettighet for innsending av årsregnskapet via Altinn, og ved at det bekreftes at årsregnskapet er fastsatt av kompetent organ.

Brønnøysundregistrene, 11.06.2025



Resultatregnskap

Beløp i: NOK	Note	2023	2022
RESULTATREGNSKAP			
Inntekter			
Salgsinntekt		567 448	5 349 544
Annen driftsinntekt		9 757 091	8 604 873
Sum inntekter		10 324 539	13 954 417
Kostnader			
Varekostnad		293 890	3 832 719
Lønnskostnad	1	513 878	511 736
Avskrivning av driftsmidler og immaterielle eiendeler	2	893 430	975 990
Annen driftskostnad		4 803 340	3 599 364
Sum kostnader		6 504 538	8 919 809
Driftsresultat		3 820 001	5 034 608
Finansinntekter og finanskostnader			
Annen renteinntekt		578 785	599 280
Sum finansinntekter		578 785	599 280
Annen rentekostnad		2 757 174	2 852 614
Annen finanskostnad		10 914	44 200
Sum finanskostnader		2 768 088	2 896 814
Netto finans		-2 189 302	-2 297 534
Ordinært resultat før skattekostnad		1 630 699	2 737 074
Skattekostnad på resultat	3	358 753	602 317
Ordinært resultat etter skattekostnad		1 271 946	2 134 757
Årsresultat	4	1 271 946	2 134 757
Årsresultat etter minoritetsinteresser		1 271 946	2 134 757
Totalresultat		1 271 946	2 134 757
Overføringer og disponeringer			



Resultatregnskap

Beløp i: NOK	Note	2023	2022
Avgitt konsernbidrag		1 010 700	2 152 493
Avsatt til annen egenkapital		261 246	-17 736
Sum overføringer og disponeringer	4	1 271 946	2 134 757



Balanse

Beløp i: NOK	Note	2023	2022
BALANSE - EIENDELER			
Anleggsmidler			
Immaterielle eiendeler			
Utsatt skattefordel	3		
Varige driftsmidler			
Tomter, bygninger o.a. fast eiendom	2	46 939 092	47 694 956
Maskiner og anlegg	2		
Skip og flytende installasjoner	2		
Driftsløsøre, inventar o.a. utstyr	2	55 990	499 956
Sum varige driftsmidler	2	46 995 082	48 194 912
Finansielle anleggsmidler			
Investering i datterselskap		12 960 931	12 847 980
Lån til foretak i samme konsern	5	14 974 712	14 029 160
Sum finansielle anleggsmidler	6	27 935 643	26 877 140
Sum anleggsmidler		74 930 725	75 072 052
Omløpsmidler			
Varer			
Sum varer		966 705	966 705
Fordringer			
Kundefordringer		1 262 690	1 490 633
Andre kortsiktige fordringer		207 026	169 404
Sum fordringer	6	1 469 717	1 660 037
Bankinnskudd, kontanter og lignende			
Bankinnskudd, kontanter o.l.		1 557 262	2 345 891
Sum bankinnskudd, kontanter og lignende		1 557 262	2 345 891
Sum omløpsmidler		3 993 684	4 972 634
SUM EIENDELER		78 924 409	80 044 686



Balanse

Beløp i: NOK	Note	2023	2022
BALANSE - EGENKAPITAL OG GJELD			
Egenkapital			
Innskutt egenkapital			
Aksjekapital	4, 7	2 378 000	2 378 000
Beholdning av egne aksjer	7		
Overkurs	4		
Sum innskutt egenkapital		2 378 000	2 378 000
Opptjent egenkapital			
Annen egenkapital	4	295 705	34 460
Sum opptjent egenkapital		295 705	34 460
Sum egenkapital	4	2 673 705	2 412 460
Gjeld			
Langsiktig gjeld			
Utsatt skatt	3	1 669 535	1 627 709
Sum avsetninger for forpliktelser		1 669 535	1 627 709
Annen langsiktig gjeld			
Langsiktig konserngjeld	5	70 611 842	72 267 903
Sum annen langsiktig gjeld		70 611 842	72 267 903
Sum langsiktig gjeld		72 281 377	73 895 612
Kortsiktig gjeld			
Gjeld til kredittinstitusjoner			640 795
Leverandørgjeld		331 048	89 414
Betalbar skatt	3		
Skyldig offentlige avgifter		56 713	138 825
Kortsiktig konserngjeld	5	1 429 255	2 759 606
Annen kortsiktig gjeld		2 152 311	107 975
Sum kortsiktig gjeld		3 969 327	3 736 615
Sum gjeld		76 250 704	77 632 226
SUM EGENKAPITAL OG GJELD		78 924 409	80 044 686



Balanse

Beløp i: NOK	Note	2023	2022
---------------------	-------------	-------------	-------------



Brønnøysundregistrene

ÅRSREGNSKAP FOR REGNSKAPSÅRET 2023 - GENERELL INFORMASJON

Journalnummer: 2024 373695

Enheten

Organisasjonsnummer: 926 877 887
Organisasjonsform: Aksjeselskap
Foretaksnavn: LITTLEBERGEN BRYGGE AS
Forretningsadresse: Klubben 18
5914 ISDALSTØ

Regnskapsår

Årsregnskapets periode: 01.01.2023 - 31.12.2023

Konsern

Morselskap i konsern: Ja
Konsernregnskap lagt ved: Nei

Regnskapsregler

Regler for små foretak benyttet: Ja
Benyttet ved utarbeidelsen av
årsregnskapet til selskapet: Regnskapslovens alminnelige regler

Årsregnskapet fastsatt av kompetent organ

Bekreftet av representant for selskapet: COLLEGIUM REVISJON AS
Dato for fastsettelse av årsregnskapet: 22.04.2024

Grunnlag for avgivelse

År 2023: Årsregnskap er elektronisk innlevert.
År 2022: Tall er hentet fra elektronisk innlevert årsregnskap fra 2023.

Det er ikke krav til at årsregnskapet m.v. som sendes til Regnskapsregisteret er undertegnet. Kontrollen på at dette er utført ligger hos revisor/enhetens øverste organ. Sikkerheten ivaretas ved at innsender har rolle/rettighet for innsending av årsregnskapet via Altinn, og ved at det bekreftes at årsregnskapet er fastsatt av kompetent organ.

Brønnøysundregistrene, 22.05.2024



Organisasjonsnr: 926 877 887
LITTLEBERGEN BRYGGE AS

RESULTATREGNSKAP

Beløp i: NOK	Note	2023	2022
RESULTATREGNSKAP			
Inntekter			
Salgsinntekt		5 67 448	5 349 544
Annen driftsinntekt		9 757 091	8 604 873
Sum inntekter		10 324 539	13 954 417
Kostnader			
Varekostnad		293 890	3 832 719
Lønnskostnad	1	513 878	511 736
Avskrivning av driftsmidler og immaterielle eiendeler	2	893 430	975 990
Annen driftskostnad		4 803 340	3 599 364
Sum kostnader		6 504 538	8 919 809
Driftsresultat		3 820 001	5 034 608
Finansinntekter og finanskostnader			
Annen renteinntekt		578 785	599 280
Sum finansinntekter		578 785	599 280
Annen rentekostnad		2 757 174	2 852 614
Annen finanskostnad		10 914	44 200
Sum finanskostnader		2 768 088	2 896 814
Netto finans		-2 189 302	-2 297 534
Ordinært resultat før skattekostnad			
Skattekostnad på resultat	3	1 630 699	2 737 074
Ordinært resultat etter skattekostnad		358 753	602 317
Årsresultat	4	1 271 946	2 134 757
Årsresultat etter minoritetsinteresser		1 271 946	2 134 757
Totalresultat		1 271 946	2 134 757
Overføringer og disponeringer			
Avgitt konsernbidrag		1 010 700	2 152 493
Avsatt til annen egenkapital		261 246	-17 736
Sum overføringer og disponeringer	4	1 271 946	2 134 757



Organisasjonsnr: 926 877 887
LITTLEBERGEN BRYGGE AS

BALANSE

Beløp i: NOK	Note	2023	2022
BALANSE - EIENDELER			
Anleggsmidler			
Immaterielle eiendeler			
Utsatt skattefordel	3		
Varige driftsmidler			
Tomter, bygninger o.a.			
fast eiendom	2	46 939 092	47 694 956
Maskiner og anlegg	2		
Skip og flytende			
installasjoner	2		
Driftsløsøre, inventar o.			
a. utstyr	2	55 990	499 956
Sum varige driftsmidler	2	46 995 082	48 194 912
Finansielle anleggsmidler			
Investering i datterselskap		12 960 931	12 847 980
Lån til foretak i samme			
konsern	5	14 974 712	14 029 160
Sum finansielle			
anleggsmidler	6	27 935 643	26 877 140
Sum anleggsmidler		74 930 725	75 072 052
Omløpsmidler			
Varer			
Sum varer		966 705	966 705
Fordringer			
Kundefordringer		1 262 690	1 490 633
Andre kortsiktige			
fordringer		207 026	169 404
Sum fordringer	6	1 469 717	1 660 037
Bankinnskudd, kontanter			
og lignende			
Bankinnskudd, kontanter o.			
l.		1 557 262	2 345 891
Sum bankinnskudd,			
kontanter og lignende		1 557 262	2 345 891
Sum omløpsmidler		3 993 684	4 972 634
SUM EIENDELER		78 924 409	80 044 686
BALANSE - EGENKAPITAL OG			
GJELD			



Egenkapital			
Innskutt egenkapital			
Aksjekapital	4, 7	2 378 000	2 378 000
Beholdning av egne aksjer	7		
Overkurs	4		
Sum innskutt egenkapital		2 378 000	2 378 000
Opptjent egenkapital			
Annen egenkapital	4	295 705	34 460
Sum opptjent egenkapital		295 705	34 460
Sum egenkapital	4	2 673 705	2 412 460
Gjeld			
Langsiktig gjeld			
Utsatt skatt	3	1 669 535	1 627 709
Sum avsetninger for forpliktelseser		1 669 535	1 627 709
Annen langsiktig gjeld			
Langsiktig konserngjeld	5	70 611 842	72 267 903
Sum annen langsiktig gjeld		70 611 842	72 267 903
Sum langsiktig gjeld		72 281 377	73 895 612
Kortsiktig gjeld			
Gjeld til			
kredittinstitusjoner			640 795
Leverandørgjeld		331 048	89 414
Betalbar skatt	3		
Skyldig offentlige avgifter		56 713	138 825
Kortsiktig konserngjeld	5	1 429 255	2 759 606
Annen kortsiktig gjeld		2 152 311	107 975
Sum kortsiktig gjeld		3 969 327	3 736 615
Sum gjeld		76 250 704	77 632 226
SUM EGENKAPITAL OG GJELD		78 924 409	80 044 686



Organisasjonsnr: 926 877 887
LITTLEBERGEN BRYGGE AS

NOTEOPPLYSNINGER - SELSKAP - alle poster oppgitt i hele tall

Note

Antall årsverk i regnskapsåret
1.00

<u>Sum</u>	<u>Beløp</u>
------------	--------------

<u>Balanseført verdi 31.12.</u>	<u>Varige driftsmidler</u>	<u>Immaterielle eiend.</u>
---------------------------------	----------------------------	----------------------------

Konsernregnskap

Morselskapet sitt navn

Forretningskontor for morselskapet

Begrunnelse for at datterselskap er utelatt fra konsolideringen

<u>Samlet beløp - tilknyttet selskap</u>	<u>Årets</u>	<u>Fjorårets</u>
--	--------------	------------------

<u>Samlet beløp - foretak i samme konsern</u>	<u>Årets</u>	<u>Fjorårets</u>
---	--------------	------------------

<u>Samlet beløp - foretak i samme konsern</u>	<u>Årets</u>	<u>Fjorårets</u>
---	--------------	------------------

<u>Samlet beløp - felles kontrollert virksomhet</u>	<u>Årets</u>	<u>Fjorårets</u>
---	--------------	------------------


<u>Pantstillelse</u>	<u>Beløp</u>
----------------------	--------------

<u>Beholdning av egne aksjer</u>	<u>Antall</u>	<u>Pålydende</u>	<u>Andel av aksjek.</u>
----------------------------------	---------------	------------------	-------------------------



 BankID Signing
Jan Eirik Kolstad
2024-04-19

 BankID Signing
Henrik Advocaat Lund
2024-04-21

 BankID Signing
Ståle Gudmund Simonsen
2024-04-22

Årsregnskap 2023

Litlebergen Brygge AS

Resultatregnskap
Balanse
Noter til regnskapet
Revisjonsberetning

Org.nr.: 926 877 887



Resultatregnskap Litlebergen Brygge AS

Driftsinntekter og driftskostnader	Note	2023	2022
Salgsinntekt		567 448	5 349 544
Annen driftsinntekt		9 757 091	8 604 873
Sum driftsinntekter		10 324 539	13 954 417
Varekostnad		293 890	3 832 719
Lønnskostnad	1	513 878	511 736
Avskrivning av driftsmidler og immaterielle eiendeler	2	893 430	975 990
Annen driftskostnad		4 803 340	3 599 364
Sum driftskostnader		6 504 538	8 919 809
Driftsresultat		3 820 001	5 034 608
Finansinntekter og finanskostnader			
Annen renteinntekt		578 785	599 280
Annen rentekostnad		2 757 174	2 852 614
Annen finanskostnad		10 914	44 200
Resultat av finansposter		-2 189 302	-2 297 534
Resultat før skattekostnad		1 630 699	2 737 074
Skattekostnad på resultat	3	358 753	602 317
Årsresultat	4	1 271 946	2 134 757
Overføringer			
Avsatt konsernbidrag		1 010 700	2 152 493
Avsatt til annen egenkapital		261 246	-17 736
Sum overføringer	4	1 271 946	2 134 757



BankID Signing
Jan Eirik Kolstad
2024-04-19

BankID Signing
Henrik Advocaat Lund
2024-04-21

BankID Signing
Ståle Gudmund Simonsen
2024-04-22

Balanse

Litlebergen Brygge AS

Eiendeler	Note	2023	2022
Anleggsmidler			
Varige driftsmidler			
Tomter, bygninger o.a. fast eiendom	2	46 939 092	47 694 956
Driftsløsøre, inventar o.a. utstyr	2	55 990	499 956
Sum varige driftsmidler	2	46 995 082	48 194 912
Finansielle anleggsmidler			
Investeringer i datterselskap		12 960 931	12 847 980
Lån til foretak i samme konsern	5	14 974 712	14 029 160
Sum finansielle anleggsmidler	6	27 935 643	26 877 140
Sum anleggsmidler		74 930 725	75 072 052
Omløpsmidler			
Lager av varer og annen beholdning		966 705	966 705
Fordringer			
Kundefordringer		1 262 690	1 490 633
Andre kortsiktige fordringer		207 026	169 404
Sum fordringer	6	1 469 717	1 660 037
Bankinnskudd, kontanter o.l.		1 557 262	2 345 891
Sum omløpsmidler		3 993 684	4 972 634
Sum eiendeler		78 924 409	80 044 686



Balanse

Litlebergen Brygge AS

Egenkapital og gjeld	Note	2023	2022
Egenkapital			
Innskutt egenkapital			
Aksjekapital	4, 7	2 378 000	2 378 000
Sum innskutt egenkapital		2 378 000	2 378 000
Opptjent egenkapital			
Annen egenkapital	4	295 705	34 460
Sum opptjent egenkapital		295 705	34 460
Sum egenkapital	4	2 673 705	2 412 460
Gjeld			
Avsetning for forpliktelser			
Utsatt skatt	3	1 669 535	1 627 709
Sum avsetning for forpliktelser		1 669 535	1 627 709
Annen langsiktig gjeld			
Langsiktig konserngjeld	5	70 611 842	72 267 903
Sum annen langsiktig gjeld		70 611 842	72 267 903
Kortsiktig gjeld			
Gjeld til kredittinstitusjoner		0	640 795
Leverandørgjeld		331 048	89 414
Skyldig offentlige avgifter		56 713	138 825
Konserngjeld	5	1 429 255	2 759 606
Annen kortsiktig gjeld		2 152 311	107 975
Sum kortsiktig gjeld		3 969 327	3 736 615
Sum gjeld		76 250 704	77 632 226
Sum egenkapital og gjeld		78 924 409	80 044 686

Bergen
Styret i Litlebergen Brygge AS

Jan Eirik Kolstad
styreleder/daglig leder

Ståle Gudmund Simonsen
styremedlem

Henrik Advocaat Lund
styremedlem




Noter

Litlebergen Brygge AS

 BankID Signing
Jan Eirik Kolstad
2024-04-19

 BankID Signing
Henrik Advocaat Lund
2024-04-21

 BankID Signing
Ståle Gudmund Simonsen
2024-04-22

Regnskapsprinsipper

Årsregnskapet er satt opp i samsvar med regnskapsloven og NRS 8 - God regnskapsskikk for små foretak.

Driftsinntekter

Inntektsføring ved salg av varer skjer på leveringstidspunktet. Tjenester inntektsføres etter hvert som de leveres.

Skatt

Skattekostnaden i resultatregnskapet omfatter både periodens betalbare skatt og endring i utsatt skatt. Utsatt skatt er beregnet med 22 % på grunnlag av de midlertidige forskjeller som eksisterer mellom regnskapsmessige og skattemessige verdier, samt ligningsmessig underskudd til fremføring ved utgangen av regnskapsåret. Skatteøkende og skattereduserende midlertidige forskjeller som reverserer eller kan reverseres i samme periode er utlignet og nettoført.

Klassifisering og vurdering av anleggsmidler

Anleggsmidler omfatter eiendeler bestemt til varig eie og bruk. Anleggsmidler er vurdert til anskaffelseskost. Varige driftsmidler balanseføres og avskrives over driftsmidlets økonomiske levetid. Avskrivningsperioden for fast eiendom anskaffet etter 2009 er dekomponert i en del som gjelder råbygget og en del som gjelder faste tekniske installasjoner. Varige driftsmidler nedskrives til gjenvinnbart beløp ved verdifall som forventes ikke å være forbigående. Gjenvinnbart beløp er det høyeste av netto salgsverdi og verdi i bruk. Verdi i bruk er nåverdi av fremtidige kontantstrømmer knyttet til eiendelen. Nedskrivningen reverseres når grunnlaget for nedskrivningen ikke lenger er til stede.

Klassifisering og vurdering av omløpsmidler

Omløpsmidler og kortsiktig gjeld omfatter normalt poster som forfaller til betaling innen ett år etter balansedagen, samt poster som knytter seg til varekretsløpet. Omløpsmidler vurderes til laveste verdi av anskaffelseskost og virkelig verdi.

Aksjer i datterselskap

Datterselskap vurderes etter kostmetoden i selskapsregnskapet. Investeringen er vurdert til anskaffelseskost for aksjene med mindre nedskrivning har vært nødvendig. Det er foretatt nedskrivning til virkelig verdi når verdifall skyldes årsaker som ikke kan forventes å være forbigående og det må anses nødvendig etter god regnskapsskikk. Nedskrivninger er reversert når grunnlaget for nedskrivning ikke lenger er til stede.

Utbytte, konsernbidrag og andre utdelinger fra datterselskap er inntektsført samme år som det er avsatt i givers regnskap. Overstiger utbytte / konsernbidraget andelen av opptjent resultat etter anskaffelsestidspunktet, representerer den overskytende del tilbakebetaling av investert kapital, og utdelingene er fratrukket investeringens verdi i balansen til morselskapet.

Varer

Varer er vurdert til det laveste av anskaffelseskost og netto salgsverdi.

Fordringer

Kundefordringer og andre fordringer oppføres til pålydende etter fradrag for avsetning til forventet tap. Avsetning til tap gjøres på grunnlag av en individuell vurdering av de enkelte fordringene.




Noter

Litlebergen Brygge AS

 BankID Signing
Jan Eirik Kolstad
2024-04-19

 BankID Signing
Henrik Advocaat Lund
2024-04-21

 BankID Signing
Ståle Gudmund Simonsen
2024-04-22

Note 1 Lønnskostnader og antall årsverk

Lønnskostnader

	2023	2022
Lønninger	452 392	448 000
Arbeidsgiveravgift	63 787	63 736
Andre ytelser	-2 301	0
Sum	513 878	511 736

Selskapet har i 2023 sysselsatt 1 årsverk.

Note 2 Anleggsmidler

	Bygninger og tomter	Driftsløsøre, inventar ol.	Sum
Anskaffelseskost pr. 01.01.23	51 070 177	871 962	51 942 139
+ Tilgang kjøpte driftsmidler		26 400	26 400
- Avgang i året		332 800	332 800
= Anskaffelseskost 31.12.23	51 070 177	565 562	51 635 739
Akkumulerte avskrivninger 31.12.23	4 131 086	509 572	4 640 658
= Bokført verdi 31.12.23	46 939 091	55 990	46 995 081
Årets ordinære avskrivninger	755 864	137 566	893 430
Økonomisk levetid	0-39 år	0-5 år	

Note 3 Skatt

Årets skattekostnad	2023	2022
Resultatført skatt på ordinært resultat:		
Betalbar skatt	316 927	607 113
Endring i utsatt skatt	41 826	-4 796
Skattekostnad ordinært resultat	358 753	602 317

Skattepliktig inntekt:		
Resultat før skatt	1 630 699	2 737 074
Permanente forskjeller	0	731
Endring i midlertidige forskjeller	-190 120	21 801
Avgitt konsernbidrag	-1 440 578	-2 759 606
Skattepliktig inntekt	0	0

Betalbar skatt i balansen:		
Betalbar skatt på årets resultat	316 927	0
Betalbar skatt på avgitt konsernbidrag	-316 927	0
Sum betalbar skatt i balansen	0	0

Skatteeffekten av midlertidige forskjeller som har gitt opphav til utsatt skatt og utsatte skattefordeler, spesifisert på typer av midlertidige forskjeller



Noter

Litlebergen Brygge AS



	2023	2022	Endring
Varige driftsmidler	11 901 298	11 686 010	-215 287
Fordringer	-1 283 170	-1 283 170	0
Gevinst – og tapskonto	100 669	125 836	25 167
Andre forskjeller	-3 130 000	-3 130 000	0
Sum	7 588 796	7 398 676	-190 120
Grunnlag for utsatt skatt	7 588 796	7 398 676	-190 120
Utsatt skatt (22 %)	1 669 535	1 627 709	-41 826

Note 4 Egenkapital

	Aksjekapital	Annen egenkapital	Sum egenkapital
Pr. 31.12.2022	2 378 000	34 460	2 412 460
Årets resultat		1 271 946	1 271 946
Konsernbidrag avgitt		-1 010 700	-1 010 700
Pr 31.12.2023	2 378 000	295 705	2 673 705

Note 5 Mellomværende med selskap i samme konsern

	2023	2022
Fordringer		
Foretak i samme konsern	14 974 712	14 029 160
Sum	14 974 712	14 029 160
Gjeld		
Lån fra foretak i samme konsern	70 611 842	72 267 903
Annen kortsiktig gjeld konsern	1 429 255	2 759 606
Sum	72 041 097	75 027 509

Note 6 Lån og sikkerhetsstillelse til medlemmer av styrende organer

Selskapet har ikke gitt lån eller sikkerhetsstillelse til ledende personer, aksjeelere med videre.




Noter

Litlebergen Brygge AS

 BankID Signing
Jan Eirik Kolstad
2024-04-19

 BankID Signing
Henrik Advocaat Lund
2024-04-21

 BankID Signing
Ståle Gudmund Simonsen
2024-04-22

Note 7 Aksjonærer

Aksjekapitalen i Litlebergen Brygge AS pr. 31.12 består av:

	Antall	Pålydende	Bokført
Ordinære aksjer	30 000	79,3	2 378 000
Sum	30 000		2 378 000

Eierstruktur

De største aksjonærene i % pr. 31.12 var:

	Ordinære	Eierandel	Stemmeandel
Mgk As	30 000	100,0	100,0



Til generalforsamlingen i Litlebergen Brygge AS

Uavhengig revisors beretning for 2023

Konklusjon

Vi har revidert Litlebergen Brygge AS sitt årsregnskap som viser et overskudd på kr 1 271 946. Årsregnskapet består av balanse per 31. desember 2023, resultatregnskap for regnskapsåret avsluttet per denne datoen og noter til årsregnskapet, herunder et sammendrag av viktige regnskapsprinsipper.

Etter vår mening

- oppfyller årsregnskapet gjeldende lovkrav, og
- gir årsregnskapet et rettviseende bilde av selskapets finansielle stilling per 31. desember 2023 og av dets resultat for regnskapsåret avsluttet per denne datoen i samsvar med regnskapslovens regler og god regnskapsskikk i Norge.

Grunnlag for konklusjonen

Vi har gjennomført revisjonen i samsvar med International Standards on Auditing (ISA-ene). Våre oppgaver og plikter i henhold til disse standardene er beskrevet nedenfor under Revisors oppgaver og plikter ved revisjonen av årsregnskapet. Vi er uavhengige av selskapet i samsvar med kravene i relevante lover og forskrifter i Norge og International Code of Ethics for Professional Accountants (inkludert internasjonale uavhengighetsstandarder) utstedt av International Ethics Standards Board for Accountants (IESBA-reglene), og vi har overholdt våre øvrige etiske forpliktelser i samsvar med disse kravene. Innhentet revisjonsbevis er etter vår vurdering tilstrekkelig og hensiktsmessig som grunnlag for vår konklusjon.

Ledelsens ansvar for årsregnskapet

Styret (ledelsen) er ansvarlig for å utarbeide årsregnskapet og for at det gir et rettviseende bilde i samsvar med regnskapslovens regler og god regnskapsskikk i Norge. Ledelsen er også ansvarlig for slik intern kontroll som den finner nødvendig for å kunne utarbeide et årsregnskap som ikke inneholder vesentlig feilinformasjon, verken som følge av misligheter eller utilsiktede feil.

Ved utarbeidelsen av årsregnskapet må ledelsen ta standpunkt til selskapets evne til fortsatt drift og opplyse om forhold av betydning for fortsatt drift. Forutsetningen om fortsatt drift skal legges til grunn for årsregnskapet så lenge det ikke er sannsynlig at virksomheten vil bli avviklet.



Revisors oppgaver og plikter ved revisjonen av årsregnskapet

Vårt mål er å oppnå betryggende sikkerhet for at årsregnskapet som helhet ikke inneholder vesentlig feilinformasjon, verken som følge av misligheter eller utilsiktede feil, og å avgi en revisjonsberetning som inneholder vår konklusjon. Betryggende sikkerhet er en høy grad av sikkerhet, men ingen garanti for at en revisjon utført i samsvar med ISA-ene, alltid vil avdekke vesentlig feilinformasjon. Feilinformasjon kan oppstå som følge av misligheter eller utilsiktede feil. Feilinformasjon er å anse som vesentlig dersom den enkeltvis eller samlet med rimelighet kan forventes å påvirke økonomiske beslutninger som brukerne foretar basert på årsregnskapet.

For videre beskrivelse av revisors oppgaver og plikter vises det til:
<https://revisorforeningen.no/revisjonsberetninger>

Bergen, 22.04.2024
Collegium Revisjon AS

Åsmund Isaksen
statsautorisert revisor