



## ÅRSREGNSKAPET FOR REGNSKAPSÅRET 2024 - GENERELL INFORMASJON

### Enheten

Organisasjonsnummer: 986 967 745  
Organisasjonsform: Aksjeselskap  
Foretaksnavn: JØRN GLAD NORGE AS  
Forretningsadresse: Møllebakken 6  
1538 MOSS

### Regnskapsår

Årsregnskapets periode: 01.01.2024 - 31.12.2024

### Konsern

Morselskap i konsern: Nei

### Regnskapsregler

Regler for små foretak benyttet: Ja  
Benyttet ved utarbeidelsen av årsregnskapet til selskapet: Regnskapslovens alminnelige regler

### Årsregnskapet fastsatt av kompetent organ

Bekreftet av representant for selskapet: Glad Klaus  
Dato for fastsettelse av årsregnskapet: 31.03.2025

### Grunnlag for avgivelse

År 2024: Årsregnskapet er elektronisk innlevert  
År 2023: Tall er hentet fra elektronisk innlevert årsregnskap fra 2024

*Det er ikke krav til at årsregnskapet m.v. som sendes til Regnskapsregisteret er undertegnet. Kontrollen på at dette er utført ligger hos revisor/enhetens øverste organ. Sikkerheten ivaretas ved at innsender har rolle/rettighet for innsending av årsregnskapet via Altinn, og ved at det bekreftes at årsregnskapet er fastsatt av kompetent organ.*

Brønnøysundregistrene, 25.05.2025



## Resultatregnskap

Beløp i: NOK	Note	2024	2023
<b>RESULTATREGNSKAP</b>			
<b>Inntekter</b>			
Salgsinntekt		37 732 414	46 934 624
<b>Sum inntekter</b>		<b>37 732 414</b>	<b>46 934 624</b>
<b>Kostnader</b>			
Varekostnad	1	34 812 510	43 515 345
Lønnskostnad	2	1 231 441	1 290 859
Avskrivning av driftsmidler og immaterielle eiendeler	3	68 400	40 300
Annen driftskostnad		1 298 499	1 235 480
<b>Sum kostnader</b>		<b>37 410 849</b>	<b>46 081 984</b>
<b>Driftsresultat</b>		<b>321 565</b>	<b>852 640</b>
<b>Finansinntekter og finanskostnader</b>			
Annen renteinntekt		51 599	66 059
Annen finansinntekt		111 013	1 737 635
<b>Sum finansinntekter</b>		<b>162 612</b>	<b>1 803 694</b>
Annen rentekostnad		1 407	12 847
Annen finanskostnad		423 875	1 626 956
<b>Sum finanskostnader</b>		<b>425 281</b>	<b>1 639 802</b>
<b>Netto finans</b>		<b>-262 669</b>	<b>163 892</b>
<b>Resultat før skattekostnad</b>		<b>58 896</b>	<b>1 016 532</b>
Skattekostnad på resultat	4	12 957	223 530
<b>Årsresultat</b>	5	<b>45 939</b>	<b>793 002</b>
<b>Årsresultat etter minoritetsinteresser</b>		<b>45 939</b>	<b>793 002</b>
<b>Totalresultat</b>		<b>45 939</b>	<b>793 002</b>
<b>Overføringer og disponeringer</b>			
Avsatt til annen egenkapital		45 939	793 002



## Resultatregnskap

<b>Beløp i: NOK</b>	<b>Note</b>	<b>2024</b>	<b>2023</b>
Sum overføringer og disponeringer		45 939	793 002



## Balanse

Beløp i: NOK	Note	2024	2023
<b>BALANSE - EIENDELER</b>			
<b>Anleggsmidler</b>			
<b>Immaterielle eiendeler</b>			
Utsatt skattefordel	4	4 088	8 407
<b>Sum immaterielle eiendeler</b>		<b>4 088</b>	<b>8 407</b>
<b>Varige driftsmidler</b>			
Maskiner og anlegg		112 579	10 200
Driftsløsøre, inventar o.a. utstyr		131 357	161 457
<b>Sum varige driftsmidler</b>	3	<b>243 936</b>	<b>171 657</b>
<b>Sum anleggsmidler</b>		<b>248 024</b>	<b>180 064</b>
<b>Omløpsmidler</b>			
<b>Varer</b>			
<b>Sum varer</b>	1	<b>2 971 926</b>	<b>16 881 235</b>
<b>Fordringer</b>			
Kundefordringer		1 722 173	6 199 439
Andre kortsiktige fordringer		50 973	76 872
<b>Sum fordringer</b>		<b>1 773 147</b>	<b>6 276 310</b>
<b>Bankinnskudd, kontanter og lignende</b>			
Bankinnskudd, kontanter o.l.	6	4 096 926	382 397
<b>Sum bankinnskudd, kontanter og lignende</b>		<b>4 096 926</b>	<b>382 397</b>
<b>Sum omløpsmidler</b>		<b>8 841 999</b>	<b>23 539 943</b>
<b>SUM EIENDELER</b>		<b>9 090 023</b>	<b>23 720 007</b>
<b>BALANSE - EGENKAPITAL OG GJELD</b>			
<b>Egenkapital</b>			
<b>Innskutt egenkapital</b>			
Aksjekapital	7	100 000	100 000



### Balanse

<b>Beløp i: NOK</b>	<b>Note</b>	<b>2024</b>	<b>2023</b>
<b>Sum innskutt egenkapital</b>		<b>100 000</b>	<b>100 000</b>
<b>Opptjent egenkapital</b>			
Annen egenkapital		5 381 394	5 335 455
<b>Sum opptjent egenkapital</b>		<b>5 381 394</b>	<b>5 335 455</b>
<b>Sum egenkapital</b>	5	<b>5 481 394</b>	<b>5 435 455</b>
<b>Gjeld</b>			
<b>Langsiktig gjeld</b>			
Utsatt skatt	4		5 444
<b>Sum avsetninger for forpliktelser</b>			<b>5 444</b>
<b>Annen langsiktig gjeld</b>			
<b>Sum langsiktig gjeld</b>		<b>0</b>	<b>5 444</b>
<b>Kortsiktig gjeld</b>			
Leverandørgjeld		1 550 287	16 501 003
Betalbar skatt	4	14 082	224 234
Skyldig offentlige avgifter		1 933 281	1 423 820
Annen kortsiktig gjeld		110 979	130 051
<b>Sum kortsiktig gjeld</b>		<b>3 608 629</b>	<b>18 279 108</b>
<b>Sum gjeld</b>		<b>3 608 629</b>	<b>18 284 552</b>
<b>SUM EGENKAPITAL OG GJELD</b>		<b>9 090 023</b>	<b>23 720 007</b>



## Brønnøysundregistrene

### ÅRSREGNSKAP FOR REGNSKAPSÅRET 2024 - GENERELL INFORMASJON

Journalnummer: 2025 420823

#### Enheten

Organisasjonsnummer: 986 967 745  
Organisasjonsform: Aksjeselskap  
Foretaksnavn: JØRN GLAD NORGE AS  
Forretningsadresse: Møllebakken 6  
1538 MOSS

#### Regnskapsår

Årsregnskapets periode: 01.01.2024 - 31.12.2024

#### Konsern

Morselskap i konsern: Nei

#### Regnskapsregler

Regler for små foretak benyttet: Ja  
Benyttet ved utarbeidelsen av  
årsregnskapet til selskapet: Regnskapslovens alminnelige regler

#### Årsregnskapet fastsatt av kompetent organ

Bekreftet av representant for selskapet: Glad Klaus  
Dato for fastsettelse av årsregnskapet: 31.03.2025

#### Revisjon

Årsregnskapet er utarbeidet av ekstern  
autorisert regnskapsfører: Ja  
Ekstern autorisert regnskapsfører har i  
løpet av regnskapsåret bistått ved den  
løpende regnskapsføringen eller utført  
andre tjenester for selskapet enn å  
utarbeide årsregnskapet: Ja

#### Grunnlag for avgivelse

År 2024: Årsregnskap er elektronisk innlevert.  
År 2023: Tall er hentet fra elektronisk innlevert årsregnskap fra 2024.

*Det er ikke krav til at årsregnskapet m.v. som sendes til Regnskapsregisteret er undertegnet. Kontrollen på at dette er utført ligger hos revisor/enhetens øverste organ. Sikkerheten ivaretas ved at innsender har rolle/rettighet for innsending av årsregnskapet via Altinn, og ved at det bekreftes at årsregnskapet er fastsatt av kompetent organ.*

Brønnøysundregistrene, 24.05.2025



Organisasjonsnr: 986 967 745  
JØRN GLAD NORGE AS

## RESULTATREGNSKAP

<b>Beløp i: NOK</b>	<b>Note</b>	<b>2024</b>	<b>2023</b>
<b>RESULTATREGNSKAP</b>			
<b>Inntekter</b>			
Salgsinntekt		37 732 414	46 934 624
<b>Sum inntekter</b>		<b>37 732 414</b>	<b>46 934 624</b>
<b>Kostnader</b>			
Varekostnad	1	34 812 510	43 515 345
Lønnskostnad	2	1 231 441	1 290 859
Avskrivning av driftsmidler og immaterielle eiendeler	3	68 400	40 300
Annen driftskostnad		1 298 499	1 235 480
<b>Sum kostnader</b>		<b>37 410 849</b>	<b>46 081 984</b>
<b>Driftsresultat</b>		<b>321 565</b>	<b>852 640</b>
<b>Finansinntekter og finanskostnader</b>			
Annen renteinntekt		51 599	66 059
Annen finansinntekt		111 013	1 737 635
<b>Sum finansinntekter</b>		<b>162 612</b>	<b>1 803 694</b>
Annen rentekostnad		1 407	12 847
Annen finanskostnad		423 875	1 626 956
<b>Sum finanskostnader</b>		<b>425 281</b>	<b>1 639 802</b>
<b>Netto finans</b>		<b>-262 669</b>	<b>163 892</b>
<b>Resultat før skattekostnad</b>		<b>58 896</b>	<b>1 016 532</b>
Skattekostnad på resultat	4	12 957	223 530
<b>Årsresultat</b>	<b>5</b>	<b>45 939</b>	<b>793 002</b>
<b>Årsresultat etter minoritetsinteresser</b>		<b>45 939</b>	<b>793 002</b>
<b>Totalresultat</b>		<b>45 939</b>	<b>793 002</b>
<b>Overføringer og disponeringer</b>			
Avsatt til annen egenkapital		45 939	793 002
<b>Sum overføringer og disponeringer</b>		<b>45 939</b>	<b>793 002</b>



Organisasjonsnr: 986 967 745  
JØRN GLAD NORGE AS

## BALANSE

Beløp i: NOK	Note	2024	2023
--------------	------	------	------

### BALANSE - EIENDELER

#### Anleggsmidler

##### Immaterielle eiendeler

Utsatt skattefordel	4	4 088	8 407
<b>Sum immaterielle eiendeler</b>		<b>4 088</b>	<b>8 407</b>

##### Varige driftsmidler

Maskiner og anlegg		112 579	10 200
Driftsløsøre, inventar o. a. utstyr		131 357	161 457
<b>Sum varige driftsmidler</b>	3	<b>243 936</b>	<b>171 657</b>

<b>Sum anleggsmidler</b>		<b>248 024</b>	<b>180 064</b>
--------------------------	--	----------------	----------------

#### Omløpsmidler

##### Varer

<b>Sum varer</b>	1	<b>2 971 926</b>	<b>16 881 235</b>
------------------	---	------------------	-------------------

##### Fordringer

Kundefordringer		1 722 173	6 199 439
Andre kortsiktige fordringer		50 973	76 872
<b>Sum fordringer</b>		<b>1 773 147</b>	<b>6 276 310</b>

##### Bankinnskudd, kontanter og lignende

Bankinnskudd, kontanter o. l.	6	4 096 926	382 397
<b>Sum bankinnskudd, kontanter og lignende</b>		<b>4 096 926</b>	<b>382 397</b>

<b>Sum omløpsmidler</b>		<b>8 841 999</b>	<b>23 539 943</b>
-------------------------	--	------------------	-------------------

<b>SUM EIENDELER</b>		<b>9 090 023</b>	<b>23 720 007</b>
----------------------	--	------------------	-------------------

### BALANSE - EGENKAPITAL OG GJELD

#### Egenkapital

##### Innskutt egenkapital

Aksjekapital	7	100 000	100 000
<b>Sum innskutt egenkapital</b>		<b>100 000</b>	<b>100 000</b>

##### Opptjent egenkapital

Annen egenkapital		5 381 394	5 335 455
<b>Sum opptjent egenkapital</b>		<b>5 381 394</b>	<b>5 335 455</b>

<b>Sum egenkapital</b>	5	<b>5 481 394</b>	<b>5 435 455</b>
------------------------	---	------------------	------------------



<b>Gjeld</b>		
<b>Langsiktig gjeld</b>		
Utsatt skatt	4	5 444
<b>Sum avsetninger for forpliktelseser</b>		<b>5 444</b>
<b>Annen langsiktig gjeld</b>		
<b>Sum langsiktig gjeld</b>	<b>0</b>	<b>5 444</b>
<b>Kortsiktig gjeld</b>		
Leverandørgjeld	1 550 287	16 501 003
Betalbar skatt	4 14 082	224 234
Skyldig offentlige avgifter	1 933 281	1 423 820
Annen kortsiktig gjeld	110 979	130 051
<b>Sum kortsiktig gjeld</b>	<b>3 608 629</b>	<b>18 279 108</b>
<b>Sum gjeld</b>	<b>3 608 629</b>	<b>18 284 552</b>
<b>SUM EGENKAPITAL OG GJELD</b>	<b>9 090 023</b>	<b>23 720 007</b>



Organisasjonsnr: 986 967 745  
JØRN GLAD NORGE AS

NOTEOPPLYSNINGER - SELSKAP - alle poster oppgitt i hele tall

## Note

Antall årsverk i regnskapsåret  
2.00

<u>Sum</u>	<u>Beløp</u>
<u>Balanseført verdi 31.12.</u>	<u>Varige driftsmidler Immaterielle eiend.</u>

## Konsernregnskap

Morselskapet sitt navn

Forretningskontor for morselskapet

## Begrunnelse for at datterselskap er utelatt fra konsolideringen

<u>Samlet beløp - tilknyttet selskap</u>	<u>Årets</u>	<u>Fjorårets</u>
--	--------------	------------------

<u>Samlet beløp - foretak i samme konsern</u>	<u>Årets</u>	<u>Fjorårets</u>
---	--------------	------------------

<u>Samlet beløp - foretak i samme konsern</u>	<u>Årets</u>	<u>Fjorårets</u>
---	--------------	------------------

<u>Samlet beløp - felles kontrollert virksomhet</u>	<u>Årets</u>	<u>Fjorårets</u>
---	--------------	------------------

<u>Pantstillelse</u>	<u>Beløp</u>
----------------------	--------------

<u>Beholdning av egne aksjer</u>	<u>Antall</u>	<u>Pålydende</u>	<u>Andel av aksjek.</u>
----------------------------------	---------------	------------------	-------------------------



BDO AS  
Bernt Ankers gate 17  
1534 Moss

Til generalforsamlingen i Jørn Glad Norge AS

## Uavhengig revisors beretning

### Konklusjon

Vi har revidert årsregnskapet til Jørn Glad Norge AS.

#### Årsregnskapet består av:

- Balanse per 31. desember 2024
- Resultatregnskap for 2024
- Noter til årsregnskapet, herunder et sammendrag av viktige regnskapsprinsipper.

#### Etter vår mening:

- Oppfyller årsregnskapet gjeldende lovkrav, og
- Gir årsregnskapet et rettviseende bilde av selskapets finansielle stilling per 31. desember 2024 og av dets resultater for regnskapsåret avsluttet per denne datoen i samsvar med regnskapslovens regler og god regnskapsskikk i Norge.

### Grunnlag for konklusjonen

Vi har gjennomført revisjonen i samsvar med International Standards on Auditing (ISA-ene). Våre oppgaver og plikter i henhold til disse standardene er beskrevet nedenfor under Revisors oppgaver og plikter ved revisjonen av årsregnskapet. Vi er uavhengige av selskapet i samsvar med kravene i relevante lover og forskrifter i Norge og International Code of Ethics for Professional Accountants (inkludert internasjonale uavhengighetsstandarder) utstedt av International Ethics Standards Board for Accountants (IESBA-reglene), og vi har overholdt våre øvrige etiske forpliktelser i samsvar med disse kravene. Innhentet revisjonsbevis er etter vår vurdering tilstrekkelig og hensiktsmessig som grunnlag for vår konklusjon.

### Styret og daglig leders ansvar for årsregnskapet

Styret og daglig leder (ledelsen) er ansvarlig for å utarbeide årsregnskapet og for at det gir et rettviseende bilde i samsvar med regnskapslovens regler og god regnskapsskikk i Norge. Ledelsen er også ansvarlig for slik intern kontroll som den finner nødvendig for å kunne utarbeide et årsregnskap som ikke inneholder vesentlig feilinformasjon, verken som følge av misligheter eller utilsiktede feil.

Ved utarbeidelsen av årsregnskapet må ledelsen ta standpunkt til selskapets evne til fortsatt drift og opplyse om forhold av betydning for fortsatt drift. Forutsetningen om fortsatt drift skal legges til grunn for årsregnskapet så lenge det ikke er sannsynlig at virksomheten vil bli avviklet.

### Revisors oppgaver og plikter ved revisjonen av årsregnskapet

Vårt mål er å oppnå betryggende sikkerhet for at årsregnskapet som helhet ikke inneholder vesentlig feilinformasjon, verken som følge av misligheter eller utilsiktede feil, og å avgi en revisjonsberetning som inneholder vår konklusjon. Betryggende sikkerhet er en høy grad av sikkerhet, men ingen garanti for at en revisjon utført i samsvar med ISA-ene, alltid vil avdekke vesentlig feilinformasjon. Feilinformasjon kan oppstå som følge av misligheter eller utilsiktede feil. Feilinformasjon er å anse som vesentlig dersom den enkeltvis eller samlet med rimelighet kan forventes å påvirke de økonomiske beslutningene som brukerne foretar på grunnlag av årsregnskapet.



For videre beskrivelse av revisors oppgaver og plikter vises det til:  
<https://revisorforeningen.no/revisjonsberetninger>

BDO AS

Trine Gulestø  
statsautorisert revisor  
(elektronisk signert)

Pemneo Dokumentnrøkkelf: B3NRH-SQMXU-9XMCW-WNBQG-HXCRT-ADT00



# PENNEO

Signaturene i dette dokumentet er juridisk bindende. Dokument signert med "Penneo™ - sikker digital signatur". De signerende parter sin identitet er registrert, og er listet nedenfor.

"Med min signatur bekrefter jeg alle datoer og innholdet i dette dokument."

## Gulestø, Trine

Statsautorisert revisor

Serienummer: no\_bankid:9578-5990-4-2300465

IP: 188.95.xxx.xxx

2025-05-07 13:33:11 UTC



Penneo Dokumenttrøkket: B3NRH-SQMXU-9XMCW-WNBQG-HXCRT-ADT00

Dette dokumentet er signert digitalt via [Penneo.com](https://penneo.com). De signerte dataene er validert ved hjelp av den matematiske hashverdien av det originale dokumentet. All kryptografisk bevisføring er innebygd i denne PDF-en for fremtidig validering.

Dette dokumentet er forseglest med et kvalifisert elektronisk segl ved bruk av et sertifikat og et tidsstempel fra en kvalifisert tilstjenesteleverandør.

### Slik kan du bekrefte at dokumentet er originalt

Når du åpner dokumentet i Adobe Reader, kan du se at det er sertifisert av **Penneo A/S**. Dette beviser at innholdet i dokumentet ikke har blitt endret siden tidspunktet for signeringen. Bevis for de individuelle signatørens digitale signaturer er vedlagt dokumentet.

Du kan bekrefte de kryptografiske bevisene ved hjelp av Penneos validator, <https://penneo.com/validator>, eller andre valideringsverktøy for digitale signaturer.



## Årsregnskap 2024

Jørn Glad Norge AS

### Innhold:

**Resultat**  
**Balanse**  
**Noter**  
**Revisors beretning**



Org.nr: 986 967 745



<b>Resultatregnskap</b>			
<b>Jørn Glad Norge AS</b>			
<b>Driftsinntekter og driftskostnader</b>	<b>Note</b>	<b>2024</b>	<b>2023</b>
Salgsinntekt		37 732 414	46 934 624
<b>Sum driftsinntekter</b>		<b>37 732 414</b>	<b>46 934 624</b>
Varekostnad	1	34 812 510	43 515 345
Lønnskostnad	2	1 231 441	1 290 859
Avskrivning av driftsmidler og immaterielle eiendeler	3	68 400	40 300
Annen driftskostnad		1 298 499	1 235 480
<b>Sum driftskostnader</b>		<b>37 410 849</b>	<b>46 081 984</b>
<b>Driftsresultat</b>		<b>321 565</b>	<b>852 640</b>
<b>Finansinntekter og finanskostnader</b>			
Annen renteinntekt		51 599	66 059
Annen finansinntekt		111 013	1 737 635
Annen rentekostnad		1 407	12 847
Annen finanskostnad		423 875	1 626 956
<b>Resultat av finansposter</b>		<b>-262 669</b>	<b>163 892</b>
Resultat før skattekostnad		58 896	1 016 532
Skattekostnad på resultat	4	12 957	223 530
<b>Resultat</b>		<b>45 939</b>	<b>793 002</b>
<b>Ekstraordinære inntekter og kostnader</b>			
<b>Årsresultat</b>	5	<b>45 939</b>	<b>793 002</b>
<b>Overføringer</b>			
Avsatt til annen egenkapital		45 939	793 002
<b>Sum overføringer</b>		<b>45 939</b>	<b>793 002</b>






<b>Balanse</b>			
<b>Jørn Glad Norge AS</b>			
<b>Eiendeler</b>	<b>Note</b>	<b>2024</b>	<b>2023</b>
<b>Anleggsmidler</b>			
<b>Immaterielle eiendeler</b>			
Utsatt skattefordel	4	4 088	8 407
<b>Sum immaterielle eiendeler</b>		<b>4 088</b>	<b>8 407</b>
<b>Varige driftsmidler</b>			
Maskiner og anlegg		112 579	10 200
Driftsløsøre, inventar o.a. utstyr		131 357	161 457
<b>Sum varige driftsmidler</b>	3	<b>243 936</b>	<b>171 657</b>
<b>Finansielle anleggsmidler</b>			
<b>Sum anleggsmidler</b>		<b>248 024</b>	<b>180 064</b>
<b>Omløpsmidler</b>			
Lager av varer og annen beholdning	1	2 971 926	16 881 235
<b>Fordringer</b>			
Kundefordringer		1 722 173	6 199 439
Andre kortsiktige fordringer		50 973	76 872
<b>Sum fordringer</b>		<b>1 773 147</b>	<b>6 276 310</b>
<b>Investeringer</b>			
Bankinnskudd, kontanter o.l.	6	4 096 926	382 397
<b>Sum omløpsmidler</b>		<b>8 841 999</b>	<b>23 539 943</b>
<b>Sum eiendeler</b>		<b>9 090 023</b>	<b>23 720 007</b>



<b>Balanse</b>			
<b>Jørn Glad Norge AS</b>			
<b>Egenkapital og gjeld</b>	<b>Note</b>	<b>2024</b>	<b>2023</b>
<b>Egenkapital</b>			
<b>Innskutt egenkapital</b>			
Aksjekapital	7	100 000	100 000
<b>Sum innskutt egenkapital</b>		<b>100 000</b>	<b>100 000</b>
<b>Opptjent egenkapital</b>			
Annen egenkapital		5 381 394	5 335 455
<b>Sum opptjent egenkapital</b>		<b>5 381 394</b>	<b>5 335 455</b>
<b>Sum egenkapital</b>	5	<b>5 481 394</b>	<b>5 435 455</b>
<b>Gjeld</b>			
<b>Avsetning for forpliktelser</b>			
Utsatt skatt	4	0	5 444
<b>Sum avsetning for forpliktelser</b>		<b>0</b>	<b>5 444</b>
<b>Annen langsiktig gjeld</b>			
<b>Kortsiktig gjeld</b>			
Leverandørgjeld		1 550 287	16 501 003
Betalbar skatt	4	14 082	224 234
Skyldig offentlige avgifter		1 933 281	1 423 820
Annen kortsiktig gjeld		110 979	130 051
<b>Sum kortsiktig gjeld</b>		<b>3 608 629</b>	<b>18 279 108</b>
<b>Sum gjeld</b>		<b>3 608 629</b>	<b>18 284 552</b>
<b>Sum egenkapital og gjeld</b>		<b>9 090 023</b>	<b>23 720 007</b>

31.03.2025  
Styret i Jørn Glad Norge AS

 Jørn Marinus Glad styreleder	 Glad Klaus styremedlem	 Hansen Claus styremedlem
--	--	--

Jørn Glad Norge AS Side 4



## Regnskapsprinsipper

Årsregnskapet er satt opp i samsvar med regnskapsloven og NRS 8 - God regnskapsskikk for små foretak.

## Driftsinntekter

Inntektsføring ved salg av varer skjer på leveringstidspunktet. Tjenester inntektsføres etter hvert som de leveres.

## Skatt

Skattekostnaden i resultatregnskapet omfatter både periodens betalbare skatt og endring i utsatt skatt. Utsatt skatt er beregnet med 22 % på grunnlag av de midlertidige forskjeller som eksisterer mellom regnskapsmessige og skattemessige verdier, samt ligningsmessig underskudd til fremføring ved utgangen av regnskapsåret. Skatteøkende og skattereduserende midlertidige forskjeller som reverserer eller kan reverseres i samme periode er utlignet og nettoført.

## Klassifisering og vurdering av anleggsmidler

Anleggsmidler omfatter eiendeler bestemt til varig eie og bruk. Anleggsmidler er vurdert til anskaffelseskost. Varige driftsmidler balanseføres og avskrives over driftsmidlets økonomiske levetid. Avskrivningsperioden for fast eiendom anskaffet etter 2009 er dekomponert i en del som gjelder råbygget og en del som gjelder faste tekniske installasjoner. Varige driftsmidler nedskrives til gjenvinnbart beløp ved verdifall som forventes ikke å være forbigående. Gjenvinnbart beløp er det høyeste av netto salgsverdi og verdi i bruk. Verdi i bruk er nåverdi av fremtidige kontantstrømmer knyttet til eiendelen. Nedskrivningen reverseres når grunnlaget for nedskrivningen ikke lenger er til stede.

## Klassifisering og vurdering av omløpsmidler

Omløpsmidler og kortsiktig gjeld omfatter normalt poster som forfaller til betaling innen ett år etter balansedagen, samt poster som knytter seg til varekretsløpet. Omløpsmidler vurderes til laveste verdi av anskaffelseskost og virkelig verdi.

## Varer

Varer er vurdert til det laveste av anskaffelseskost og netto salgsverdi.

## Fordringer

Kundefordringer og andre fordringer oppføres til pålydende etter fradrag for avsetning til forventet tap. Avsetning til tap gjøres på grunnlag av en individuell vurdering av de enkelte fordringene.

## Note 1 Varer

Varelager	2024	2023
Lager av innkjøpte handelsvarer	2 971 926	16 881 235
<b>Sum varelager</b>	<b>2 971 926</b>	<b>16 881 235</b>



## Note 2 Lønnskostnader og ytelser, godtgjørelser til daglig leder, styret og revisor

### Lønnskostnader

	<b>2024</b>	<b>2023</b>
Lønninger	1 019 915	1 064 066
Arbeidsgiveravgift	150 020	158 351
Andre ytelser	61 506	68 442
<b>Sum</b>	<b>1 231 441</b>	<b>1 290 859</b>

Selskapet har i 2024 sysselsatt 2 årsverk.

Ledende ansatte har ikke avtale om bonus eller aksjebasert avlønning.



## Note 3 Anleggsmidler

	<b>Maskiner og anlegg</b>	<b>Driftsløsøre, inventar ol.</b>	<b>Sum</b>
Anskaffelseskost pr. 01.01.24	291 269	30 788	322 057
+ Tilgang kjøpte driftsmidler	140 679		140 679
<b>= Anskaffelseskost 31.12.24</b>	<b>431 948</b>	<b>30 788</b>	<b>462 736</b>
Akkumulerte avskrivninger 31.12.24	191 400	27 400	218 800
<b>= Bokført verdi 31.12.24</b>	<b>240 548</b>	<b>3 388</b>	<b>243 936</b>
Årets ordinære avskrivninger	62 300	6 100	68 400
Økonomisk levetid	5-10 år	5 år	



## Note 4 Skatt

<b>Årets skattekostnad</b>	<b>2024</b>	<b>2023</b>
Resultatført skatt på ordinært resultat:		
Betalbar skatt	14 082	224 234
Endring i utsatt skattefordel	-1 125	-704
<b>Skattekostnad ordinært resultat</b>	<b>12 957</b>	<b>223 530</b>
Skattepliktig inntekt:		
Resultat før skatt	58 896	1 016 532
Permanente forskjeller	0	-488
Endring i midlertidige forskjeller	5 115	3 201
<b>Skattepliktig inntekt</b>	<b>64 011</b>	<b>1 019 245</b>
Betalbar skatt i balansen:		
Betalbar skatt på årets resultat	14 082	224 234
<b>Sum betalbar skatt i balansen</b>	<b>14 082</b>	<b>224 234</b>

Skatteeffekten av midlertidige forskjeller som har gitt opphav til utsatt skatt og utsatte skattefordeler, spesifisert på typer av midlertidige forskjeller

	<b>2024</b>	<b>2023</b>	<b>Endring</b>
Varige driftsmidler	21 416	26 531	5 115
Fordringer	-40 000	-40 000	0
<b>Sum</b>	<b>-18 584</b>	<b>-13 469</b>	<b>5 115</b>
<b>Grunnlag for utsatt skattefordel</b>	<b>-18 584</b>	<b>-13 469</b>	<b>5 115</b>
<b>Utsatt skattefordel (22 %)</b>	<b>-4 088</b>	<b>-2 963</b>	<b>1 125</b>



## Note 5 Egenkapital

	Aksjekapital	Overkurs	Annen Innskutt egenkapital	Annen egenkapital	Sum egenkapital
Pr. 31.12.2023	100 000	0	0	5 335 455	5 435 455
Årets resultat				45 939	45 939
<b>Pr 31.12.2024</b>	<b>100 000</b>	<b>0</b>	<b>0</b>	<b>5 381 394</b>	<b>5 481 394</b>

## Note 6 Bankinnskudd

Innestående midler på skattetrekkkonto (bundne midler) er på kr. 34 404.

## Note 7 Aksjonærer

Aksjekapitalen i Jørn Glad Norge AS pr. 31.12 består av:

	Antall	Pålydende	Bokført
Ordinære aksjer	100	1 000,0	100 000
<b>Sum</b>	<b>100</b>		<b>100 000</b>

## Eierstruktur

De største aksjonærene i % pr. 31.12 var:

	Ordinære	Eierandel	Stemmeandel
Jørn Glad AS	52	52,0	52,0
Glad Klaus	12	12,0	12,0
Glad karin	12	12,0	12,0
Hansen Claus	12	12,0	12,0
Wilson Terje Ihleby	12	12,0	12,0
<b>Totalt antall aksjer</b>	<b>100</b>	<b>100,0</b>	<b>100,0</b>

Aksjer eiet av medlemmer i styret og daglig leder:

Navn	Verv	Ordinære
Glad Klaus	styremedlem	12
Hansen Claus	styremedlem	12
Wilson Terje Ihleby	Daglig leder	12
<b>Totalt antall aksjer</b>		<b>36</b>

Styreleder Jørn Glad eier aksjer indirekte gjennom Jørn Glad AS.