



ÅRSREGNSKAPET FOR REGNSKAPSÅRET 2022 - GENERELL INFORMASJON

Enheten

Organisasjonsnummer: 919 641 436
Organisasjonsform: Aksjeselskap
Foretaksnavn: STRAUMSHEIM GLASS OG FASADE AS
Forretningsadresse: Sørestrandvegen 37
6220 STRAUMGJERDE

Regnskapsår

Årsregnskapets periode: 01.01.2022 - 31.12.2022

Konsern

Morselskap i konsern: Nei

Regnskapsregler

Regler for små foretak benyttet: Ja
Benyttet ved utarbeidelsen av årsregnskapet til selskapet: Regnskapslovens alminnelige regler

Årsregnskapet fastsatt av kompetent organ

Bekreftet av representant for selskapet: Ole Straumsheim
Dato for fastsettelse av årsregnskapet: 30.06.2023

Grunnlag for avgivelse

År 2022: Årsregnskapet er elektronisk innlevert
År 2021: Tall er hentet fra elektronisk innlevert årsregnskap fra 2022

Det er ikke krav til at årsregnskapet m.v. som sendes til Regnskapsregisteret er undertegnet. Kontrollen på at dette er utført ligger hos revisor/enhetens øverste organ. Sikkerheten ivaretas ved at innsender har rolle/rettighet for innsending av årsregnskapet via Altinn, og ved at det bekreftes at årsregnskapet er fastsatt av kompetent organ.

Brønnøysundregistrene, 16.07.2023



Resultatregnskap

Beløp i: NOK	Note	2022	2021
RESULTATREKNESKAP			
Inntekter			
Salgsinntekt		64 755 929	64 766 169
Annen driftsinntekt		33 992	27 558
Sum inntekter		64 789 921	64 793 727
Kostnader			
Endring i beholdning av varer under tilverking og ferdig tilverka varer	5	2 457 191	-4 520 066
Varekostnad		34 546 231	41 584 639
Lønnskostnad	1	19 231 849	18 992 784
Avskrivning av driftsmidler og immaterielle eiendeler	2	1 194 511	995 810
Annen driftskostnad	1, 3	6 005 696	5 619 811
Sum kostnader		63 435 479	62 672 978
Driftsresultat		1 354 442	2 120 749
Finansinntekter og finanskostnader			
Annen finansinntekt		38 594	28 074
Sum finansinntekter		38 594	28 074
Annan rentekostnad		835 749	579 682
Annen finanskostnad		1 985	49 845
Sum finanskostnader		837 734	629 527
Netto finans		-799 140	-601 453
Ordinært resultat før skattekostnad		555 302	1 519 295
Skattekostnad på resultat	4	129 443	339 140
Ordinært resultat etter skattekostnad		425 859	1 180 155
Årsresultat		425 859	1 180 155
Årsresultat etter minoritetsinteresser		425 859	1 180 155
Totalresultat		425 859	1 180 155



Resultatregnskap

Beløp i: NOK	Note	2022	2021
Overføringer og disponeringar			
Ordinært utbytte			550 000
Avsatt til annen egenkapital		425 859	630 155
Sum overføringer og disponeringar		425 859	1 180 155



Balanse

Beløp i: NOK	Note	2022	2021
BALANSE - EIGEDELAR			
Anleggsmiddel			
Immaterielle egedelar			
Varige driftsmiddel			
Tomter, bygninger o.a. fast eiendom	2, 9	5 511 085	5 858 985
Maskiner og anlegg	2, 9	3 799 400	4 351 000
Driftsløsøre, inventar o.a. utstyr	2, 9	933 700	479 600
Sum varige driftsmiddel		10 244 185	10 689 585
Finansielle anleggsmiddel			
Investeringer i aksjer og andeler		100 000	100 000
Obligasjoner og andre fordringer	3	34 266	54 535
Sum finansielle anleggsmiddel		134 266	154 535
Sum anleggsmiddel		10 378 451	10 844 120
Omløpsmiddel			
Varer			
Sum varer	5, 9	7 276 379	9 414 558
Krav			
Kundefordringer	6	11 439 665	8 461 597
Andre kortsiktige fordringer		598 341	137 642
Sum krav		12 038 006	8 599 239
Bankinnskott, kontantar og liknande			
Bankinnskudd, kontanter o.l.	7	641 590	678 673
Sum bankinnskott, kontantar og liknande		641 590	678 673
Sum omløpsmiddel		19 955 975	18 692 470
SUM EIGEDELAR		30 334 426	29 536 590

BALANSE - EIGENKAPITAL OG GJELD



Balanse

Beløp i: NOK	Note	2022	2021
Eigenkapital			
Innskoten eigenkapital			
Aksjekapital	8	800 000	800 000
Sum innskoten eigenkapital		800 000	800 000
Opptent eigenkapital			
Annen egenkapital		6 064 519	5 638 659
Sum opptent eigenkapital		6 064 519	5 638 659
Sum eigenkapital		6 864 519	6 438 659
Gjeld			
Langsiktig gjeld			
Utsett skatt	4	362 321	367 603
Andre avsetninger for forpliktelser		90 000	90 000
Sum avsetjinger for plikter		452 321	457 603
Anna langsiktig gjeld			
Gjeld til kredittinstitusjonar	9	10 438 338	11 500 177
Sum anna langsiktig gjeld		10 438 338	11 500 177
Sum langsiktig gjeld		10 890 659	11 957 780
Kortsiktig gjeld			
Gjeld til kredittinstitusjoner	7, 9	4 175 555	2 275 351
Leverandørgjeld		2 755 543	2 892 224
Betalbar skatt	4	134 725	347 514
Skattetrekk og andre trekk		2 995 993	2 533 283
Utbytte			550 000
Annen kortsiktig gjeld		2 517 433	2 541 778
Sum kortsiktig gjeld		12 579 248	11 140 151
Sum gjeld		23 469 907	23 097 931
SUM EIGENKAPITAL OG GJELD		30 334 426	29 536 590
POSTAR UTANOM BALANSEN			
Pantstilingar	9	14 613 893	13 775 528



Balanse

Beløp i: NOK	Note	2022	2021
---------------------	-------------	-------------	-------------



Brønnøysundregistrene

ÅRSREGNSKAP FOR REGNSKAPSÅRET 2022 - GENERELL INFORMASJON

Journalnummer: 2023 576714

Enheten

Organisasjonsnummer: 919 641 436
Organisasjonsform: Aksjeselskap
Foretaksnavn: STRAUMSHEIM GLASS OG FASADE AS
Forretningsadresse: Sørestrandvegen 37
6220 STRAUMGJERDE

Regnskapsår

Årsregnskapets periode: 01.01.2022 - 31.12.2022

Konsern

Morselskap i konsern: Nei

Regnskapsregler

Regler for små foretak benyttet: Ja
Benyttet ved utarbeidelsen av
årsregnskapet til selskapet: Regnskapslovens alminnelige regler

Årsregnskapet fastsatt av kompetent organ

Bekreftet av representant for selskapet: Ole Straumsheim
Dato for fastsettelse av årsregnskapet: 30.06.2023

Grunnlag for avgivelse

År 2022: Årsregnskap er elektronisk innlevert.
År 2021: Tall er hentet fra elektronisk innlevert årsregnskap fra 2022.

Det er ikke krav til at årsregnskapet m.v. som sendes til Regnskapsregisteret er undertegnet. Kontrollen på at dette er utført ligger hos revisor/enhetens øverste organ. Sikkerheten ivaretas ved at innsender har rolle/rettighet for innsending av årsregnskapet via Altinn, og ved at det bekreftes at årsregnskapet er fastsatt av kompetent organ.

Brønnøysundregistrene, 13.07.2023



Organisasjonsnr: 919 641 436
STRAUMSHEIM GLASS OG FASADE AS

RESULTATREGNSKAP

Beløp i: NOK	Note	2022	2021
RESULTATREKNESKAP			
Inntekter			
Salgsinntekt		64 755 929	64 766 169
Annen driftsinntekt		33 992	27 558
Sum inntekter		64 789 921	64 793 727
Kostnader			
Endring i beholdning av varer under tilverking og ferdig tilverka varer	5	2 457 191	-4 520 066
Varekostnad		34 546 231	41 584 639
Lønnskostnad	1	19 231 849	18 992 784
Avskrivning av driftsmidler og immaterielle eiendeler	2	1 194 511	995 810
Annen driftskostnad	1, 3	6 005 696	5 619 811
Sum kostnader		63 435 479	62 672 978
Driftsresultat		1 354 442	2 120 749
Finansinntekter og finanskostnader			
Annen finansinntekt		38 594	28 074
Sum finansinntekter		38 594	28 074
Annan rentekostnad		835 749	579 682
Annen finanskostnad		1 985	49 845
Sum finanskostnader		837 734	629 527
Netto finans		-799 140	-601 453
Ordinært resultat før skattekostnad		555 302	1 519 295
Skattekostnad på resultat	4	129 443	339 140
Ordinært resultat etter skattekostnad		425 859	1 180 155
Årsresultat		425 859	1 180 155
Årsresultat etter minoritetsinteresser		425 859	1 180 155
Totalresultat		425 859	1 180 155
Overføringer og disponeringar			
Ordinært utbytte			550 000
Avsatt til annen egenkapital		425 859	630 155



Sum overføringer og
disponeringar

425 859

1 180 155



Organisasjonsnr: 919 641 436
STRAUMSHEIM GLASS OG FASADE AS

BALANSE

Beløp i: NOK	Note	2022	2021
BALANSE - EIGEDELAR			
Anleggsmiddel			
Immaterielle egedelar			
Varige driftsmiddel			
Tomter, bygninger o.a. fast eiendom	2, 9	5 511 085	5 858 985
Maskiner og anlegg	2, 9	3 799 400	4 351 000
Driftsløsøre, inventar o. a. utstyr	2, 9	933 700	479 600
Sum varige driftsmiddel		10 244 185	10 689 585
Finansielle anleggsmiddel			
Investeringer i aksjer og andeler		100 000	100 000
Obligasjoner og andre fordringer	3	34 266	54 535
Sum finansielle anleggsmiddel		134 266	154 535
Sum anleggsmiddel		10 378 451	10 844 120
Omløpsmiddel			
Varer			
Sum varer	5, 9	7 276 379	9 414 558
Krav			
Kundefordringer	6	11 439 665	8 461 597
Andre kortsiktige fordringer		598 341	137 642
Sum krav		12 038 006	8 599 239
Bankinnskott, kontantar og liknande			
Bankinnskudd, kontanter o. l.	7	641 590	678 673
Sum bankinnskott, kontantar og liknande		641 590	678 673
Sum omløpsmiddel		19 955 975	18 692 470
SUM EIGEDELAR		30 334 426	29 536 590

BALANSE - EIGENKAPITAL OG GJELD

Eigenkapital
Innskoten eigenkapital



Aksjekapital	8	800 000	800 000
Sum innskoten egenkapital		800 000	800 000
Opptent egenkapital			
Annen egenkapital		6 064 519	5 638 659
Sum opptent egenkapital		6 064 519	5 638 659
Sum egenkapital		6 864 519	6 438 659
Gjeld			
Langsiktig gjeld			
Utsett skatt	4	362 321	367 603
Andre avsetninger for forpliktelses		90 000	90 000
Sum avsetjinger for plikter		452 321	457 603
Anna langsiktig gjeld			
Gjeld til kredittinstitusjonar	9	10 438 338	11 500 177
Sum anna langsiktig gjeld		10 438 338	11 500 177
Sum langsiktig gjeld		10 890 659	11 957 780
Kortsiktig gjeld			
Gjeld til			
kredittinstitusjoner	7, 9	4 175 555	2 275 351
Leverandørgjeld		2 755 543	2 892 224
Betalbar skatt	4	134 725	347 514
Skattetrekk og andre trekk		2 995 993	2 533 283
Utbytte			550 000
Annen kortsiktig gjeld		2 517 433	2 541 778
Sum kortsiktig gjeld		12 579 248	11 140 151
Sum gjeld		23 469 907	23 097 931
SUM EIGENKAPITAL OG GJELD		30 334 426	29 536 590
POSTAR UTANOM BALANSEN			
Pantstillingar	9	14 613 893	13 775 528



Organisasjonsnr: 919 641 436
STRAUMSHEIM GLASS OG FASADE AS

NOTEOPPLYSNINGER - SELSKAP - alle poster oppgitt i hele tall

Note

1

Tal på årsverk i regnskapsåret
31.00

Sum Beløp

Balanseført verdi 31.12. Varige driftsmiddel Immaterielle eigned.

Konsernregnskap

Morselskapet sitt navn

Forretningskontor for morselskapet

Grunn til at dotterselskap ikke er tatt med i konsolideringa

Samla beløp - tilknytt selskap Årets Fjorårets

Samla beløp - føretak i samme konsern Årets Fjorårets

Samla beløp - føretak i samme konsern Årets Fjorårets

Samla beløp - felles kontrollert verksemd Årets Fjorårets

Pantstillingar Beløp

Behaldning av egne aksjar Tal på aksjar Pålydande Andel av aksjek.



KARL JOHAN BRUDEVOLL

STATSAUTORISERT REVISOR

Til Generalforsamlingen i
Straumsheim Glass og Fasade AS

Foretaks-/Revisor nr.: 962 65 4991
6220 Straumgjerde
Mobil: 918 06 900
Bank: 4045.30.47247
E-mail: revisor@brudevoll.biz

Uavhengig revisors beretning

Konklusjon

Vi har revidert Straumsheim Glass og Fasade AS sitt årsregnskap som viser et overskudd på kr 425.859,-. Årsregnskapet består av balanse per 31. desember 2022, resultatregnskap for regnskapsåret avsluttet per denne datoen og noter til årsregnskapet, herunder et sammendrag av viktige regnskapsprinsipper.

Etter vår mening

- oppfyller årsregnskapet gjeldende lovkrav, og
- gir årsregnskapet et rettviseende bilde av selskapets finansielle stilling per 31. desember 2022 og av dets resultat for regnskapsåret avsluttet per denne datoen i samsvar med regnskapslovens regler og god regnskapsskikk i Norge.

Grunnlag for konklusjonen

Vi har gjennomført revisjonen i samsvar med de internasjonale revisjonsstandardene International Standards on Auditing (ISA-ene). Våre oppgaver og plikter i henhold til disse standardene er beskrevet nedenfor under Revisors oppgaver og plikter ved revisjonen av årsregnskapet. Vi er uavhengige av selskapet slik det kreves i lov, forskrift og International Code of Ethics for Professional Accountants (inkludert internasjonale uavhengighetsstandarder) utstedt av the International Ethics Standards Board for Accountants (IESBA-reglene), og vi har overholdt våre øvrige etiske forpliktelser i samsvar med disse kravene. Innhentet revisjonsbevis er etter vår vurdering tilstrekkelig og hensiktsmessig som grunnlag for vår konklusjon.

Øvrig informasjon

Styret og daglig leder (ledelsen) er ansvarlige for øvrig informasjon som er publisert sammen med årsregnskapet. Øvrig informasjon omfatter Orientering om drifta 2022. Vår konklusjon om årsregnskapet ovenfor dekker ikke øvrig informasjon.

I forbindelse med revisjonen av årsregnskapet er det vår oppgave å lese øvrig informasjon. Formålet er å vurdere hvorvidt det foreligger vesentlig inkonsistens mellom den øvrige informasjonen og årsregnskapet og den kunnskap vi har opparbeidet oss under revisjonen av årsregnskapet, eller hvorvidt øvrig informasjon fremstår som vesentlig feil. Vi har plikt til å rapportere dersom øvrig informasjon fremstår som vesentlig feil.

Vi har ingenting å rapportere i så henseende.

Ledelsens ansvar for årsregnskapet

Ledelsen er ansvarlig for å utarbeide årsregnskapet og for at det gir et rettviseende bilde i samsvar med regnskapslovens regler og god regnskapsskikk i Norge. Ledelsen er også ansvarlig for slik intern kontroll som den finner nødvendig for å kunne utarbeide et årsregnskap som ikke inneholder vesentlig feilinformasjon, verken som følge av ~~mislighet~~ eller utilsiktede feil.



Den norske Revisorforening

Side 1 av 2



Ved utarbeidelsen av årsregnskapet må ledelsen ta standpunkt til selskapets evne til fortsatt drift og opplyse om forhold av betydning for fortsatt drift. Forutsetningen om fortsatt drift skal legges til grunn for årsregnskapet så lenge det ikke er sannsynlig at virksomheten vil bli avvirket.

Revisors oppgaver og plikter ved revisjonen av årsregnskapet

Vårt mål er å oppnå betryggende sikkerhet for at årsregnskapet som helhet ikke inneholder vesentlig feilinformasjon, verken som følge av misligheter eller utilsiktede feil, og å avgi en revisjonsberetning som inneholder vår konklusjon. Betyggende sikkerhet er en høy grad av sikkerhet, men ingen garanti for at en revisjon utført i samsvar med ISA-ene, alltid vil avdekke vesentlig feilinformasjon som eksisterer. Feilinformasjon kan oppstå som følge av misligheter eller utilsiktede feil. Feilinformasjon blir vurdert som vesentlig dersom den enkeltvis eller samlet med rimelighet kan forventes å påvirke økonomiske beslutninger som brukerne foretar basert på årsregnskapet.

Som del av en revisjon i samsvar med ISA-ene, utøver vi profesjonelt skjønn og utviser profesjonell skepsis gjennom hele revisjonen. I tillegg:

- identifiserer og vurderer vi risikoen for vesentlig feilinformasjon i årsregnskapet, enten det skyldes misligheter eller utilsiktede feil. Vi utformer og gjennomfører revisjonshandlinger for å håndtere slike risikoer, og innhenter revisjonsbevis som er tilstrekkelig og hensiktsmessig som grunnlag for vår konklusjon. Risikoen for at vesentlig feilinformasjon som følge av misligheter ikke blir avdekket, er høyere enn for feilinformasjon som skyldes utilsiktede feil, siden misligheter kan innebære samarbeid, forfalskning, bevisste utelatelser, uriktige fremstillinger eller overstyring av intern kontroll.
- opparbeider vi oss en forståelse av den interne kontroll som er relevant for revisjonen, for å utforme revisjonshandlinger som er hensiktsmessige etter omstendighetene, men ikke for å gi uttrykk for en mening om effektiviteten av selskapets interne kontroll.
- evaluerer vi om de anvendte regnskapsprinsippene er hensiktsmessige og om regnskapestimatene og tilhørende noteopplysninger utarbeidet av ledelsen er rimelige.
- konkluderer vi på hensiktsmessigheten av ledelsens bruk av fortsatt drift-forutsetningen ved avleggelsen av årsregnskapet, basert på innhentede revisjonsbevis, og hvorvidt det foreligger vesentlig usikkerhet knyttet til hendelser eller forhold som kan skape tvil av betydning om selskapets evne til fortsatt drift. Dersom vi konkluderer med at det eksisterer vesentlig usikkerhet, kreves det at vi i revisjonsberetningen henleder oppmerksomheten på tilleggsopplysningene i årsregnskapet, eller, dersom slike tilleggsopplysninger ikke er tilstrekkelige, at vi modifiserer vår konklusjon om årsregnskapet og årsberetningen. Våre konklusjoner er basert på revisjonsbevis innhentet inntil datoen for revisjonsberetningen. Etterfølgende hendelser eller forhold kan imidlertid medføre at selskapet ikke fortsetter driften.
- evaluerer vi den samlede presentasjonen, strukturen og innholdet i årsregnskapet, inkludert tilleggsopplysningene, og hvorvidt årsregnskapet gir uttrykk for de underliggende transaksjonene og hendelsene på en måte som gir et rettvisende bilde.

Vi kommuniserer med styret blant annet om det planlagte omfanget av revisjonen og til hvilken tid revisjonsarbeidet skal utføres. Vi utveksler også informasjon om forhold av betydning som vi har avdekket i løpet av revisjonen, herunder om eventuelle svakheter av betydning i den interne kontrollen.

Straumgjerde, 30.06.2023

Karl Johan Brudevoll
statsautorisert revisor



Balanse			
Straumsheim Glass og Fasade AS			
Eiendeler	Note	2022	2021
Anleggsmidler			
Immaterielle eiendeler			
Varige driftsmidler			
Tomter, bygninger o.a. fast eiendom	2, 9	5 511 085	5 858 985
Maskiner og anlegg	2, 9	3 799 400	4 351 000
Driftsløsøre, inventar o.a. utstyr	2, 9	933 700	479 600
Sum varige driftsmidler		<u>10 244 185</u>	<u>10 689 585</u>
Finansielle driftsmidler			
Investeringer i aksjer og andeler		100 000	100 000
Obligasjoner og andre fordringer	3	34 266	54 535
Sum finansielle anleggsmidler		<u>134 266</u>	<u>154 535</u>
Sum anleggsmidler		<u>10 378 451</u>	<u>10 844 120</u>
Omløpsmidler			
Lager av varer og annen beholdning	5, 9	<u>7 276 379</u>	<u>9 414 558</u>
Fordringer			
Kundefordringer	6	11 439 665	8 461 597
Andre kortsiktige fordringer		598 341	137 642
Sum fordringer		<u>12 038 006</u>	<u>8 599 239</u>
Investeringer			
Bankinnskudd, kontanter o.l.	7	<u>641 590</u>	<u>678 673</u>
Sum omløpsmidler		<u>19 955 975</u>	<u>18 692 470</u>
Sum eiendeler		<u>30 334 426</u>	<u>29 536 590</u>

Straumsheim Glass og Fasade AS

Side 4

Bent Inge

GS

HL

h



Balanse			
Straumsheim Glass og Fasade AS			
	Note	2022	2021
Egenkapital og gjeld			
Innskutt egenkapital			
Aksjekapital	8	800 000	800 000
Sum innskutt egenkapital		<u>800 000</u>	<u>800 000</u>
Opptjent egenkapital			
Annen egenkapital		6 064 519	5 638 659
Sum opptjent egenkapital		<u>6 064 519</u>	<u>5 638 659</u>
Sum egenkapital		<u>6 864 519</u>	<u>6 438 659</u>
Gjeld			
Avsetning for forpliktelser			
Utsatt skatt	4	362 321	367 603
Andre avsetninger for forpliktelser		90 000	90 000
Sum avsetning for forpliktelser		<u>452 321</u>	<u>457 603</u>
Annen langsiktig gjeld			
Gjeld til kredittinstitusjoner	9	10 438 338	11 500 177
Sum annen langsiktig gjeld		<u>10 438 338</u>	<u>11 500 177</u>
Kortsiktig gjeld			
Gjeld til kredittinstitusjoner	7, 9	4 175 555	2 275 351
Leverandørgjeld		2 755 543	2 892 224
Betalbar skatt	4	134 725	347 514
Skattetrekk og andre trekk		2 995 993	2 533 283
Utbytte		0	550 000
Annen kortsiktig gjeld		2 517 433	2 541 778
Sum kortsiktig gjeld		<u>12 579 248</u>	<u>11 140 151</u>
Sum gjeld		<u>23 469 907</u>	<u>23 097 931</u>
Sum gjeld og egenkapital		<u>30 334 426</u>	<u>29 536 590</u>
Pantstillelser	9	14 613 893	13 775 528



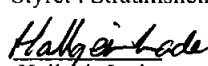
Balanse

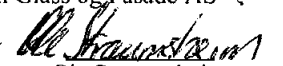
Straumsheim Glass og Fasade AS

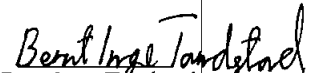
Straumgjerde, 30.06.2023

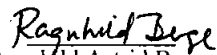
Styret i Straumsheim Glass og Fasade AS


Geir Straumsheim
styremedlem


Hallgeir Lade
styremedlem


Ole Straumsheim
Daglig leder / Styremedlem


Bent Inge Tandstad
styreleder


Ragnhild Astrid Berge
styremedlem



Straumsheim

GLASS OG FASADE

SCHÜCO

Premium Partner

Orientering om drifta 2022


**RESULTAT
BALANSE
ORIENTERING OM DRIFTA
REVISORS BERETNING**

STIKKORD FOR 2022

- * Bra markedsandel og god ordreinngang
- * Kvalitetfokus i prosjektering og planlegging
- * Nye kontor/utstillings lokaler på Moa, Ålesund

Årets Bygg 2022

Horisont Næringspark





Økonomisk.

Et driftsår med mange interessante prosjekt og stor aktivitet. Inntjeningen som viser et driftsresultat på kr.1.3 mil dette året. Samlet salg inklusive leieinntekter var 64,8 mil. Dette er likt med 2021.

Budsjettet for 2022 var 60.0 mill. Årsresultat: 425 tusen.

De største kundene har vært:

1. K. Nordang AS
2. Angvik Grytnes Entreprenør AS
3. HS Rise Bygg AS
4. Ålesund Bygg AS
5. Consto Midt-Norge AS
6. Brenne Entreprenør AS

De største prosjektene har vært:

1. Ålesund Sykehus, Ålesund
2. Kolvikbakken USK
3. Røysegata 10
4. Tverrvegen Industribygg
5. Moldehallen

UTSIKTENE FRAMOVER.

Ordre reserve Pr. Juni. 2023 er på kr.35 mill.

Vi har god tilgang på større privat boliger. Dette virker å være et marked som er økende. Vi er i dag en av 5 landsdekkende Schuco Premium partnere.

I september 2022 åpnet vi kontorer i Nedregårdsvegen 1. Moa, Ålesund. Vi har 2 prosjektleder som har kontor adresse her. Her har vi de fleste produkter som utstilling. Vi tror dette vil profilere firma på en bra måte.



LISENSER/GODKJENNINGER.

Vi har i dag SITAC lisenser i stål og aluminium som dekker vårt behov på brannklassifiserte produkter Vi har formalisert 3.partsgodkjenning m/ brann lab- SINTEF, for kontroll av stål og aluminium på området vegger og dører m/ 9 lisenser.

Produsenter som leverer bærende komponenter og bygg satser av stål i Europa må være sertifisert til EN 1090. Straumsheim Glass og Fasade er nå sertifisert i henhold til EN 1090. CE-merkingen betyr at vi har en sertifisert produksjonskontroll og at våre produkter oppfyller de krav som gis i byggproduktforskriften (CPR) og EN 1090 for bærende konstruksjoner.

ORGANISASJON

Daglig leder:
Teknisk sjef/ konstruksjon
Økonomi og Controller
Prosjektleder/ Lisensprodukt
Prosjektleder / Etter markeds ansvarlig:
Prosjekt ingeniør / Kvalitets ansvarlig
Prosjektleder /Glasskonstruksjoner
Kalkulator
Produksjonssjef
Merkantil funksjon:

per 31.12.22.

Ole Straumsheim
Geir Straumsheim
Trond Helseth
Ove Rune Vik
Kristian Velle
Tadas Zivatkauskas
Ole Andre Velle
Ragnhild Berge
Stein Erik Haugen
Elisabeth Straumsheim



AKSJEKAPITAL.

Aksjene er fordelt slik:	Straumsheim Holding AS	med 312 aksjer à kr 1.000,-
	Lade Invest As	med 80 aksjer a kr 1.000,-
	Geir Straumsheim	med 204 aksjer a kr 1.000,-
	Ole Straumsheim	med 204 aksjer a kr 1.000,-

Samlet aksjekapital registrert per 31.12.2022 kr 800.000,00



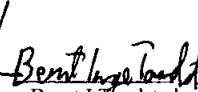
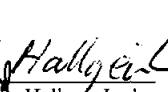

ÅRSRESULTAT.

Årets overskudd etter skatt kr. 425.859,- disponeres slik:
Overført til annen egenkapital kr. 425.859,-

TILSATTE I SELSKAPET.

Se under organisasjon.

Straumgjerde, 30.06. 2023.

				
Ole Straumsheim Daglig Leder	Geir Straumsheim Styremedlem	Bernt I Pændstad Styreformann	Hallgeir Lade Lade Invest As	Ragnhild Berge Styremedlem



Årsregnskap

2022

Straumsheim Glass og Fasade AS STRAUMGJERDE

Org.nr.
919 641 436





Resultatregnskap			
Straumsheim Glass og Fasade AS			
Driftsinntekter og driftskostnader	Note	2022	2021
Salgsinntekt		64 755 929	64 766 169
Annen driftsinntekt		33 992	27 558
Sum driftsinntekter		<u>64 789 921</u>	<u>64 793 727</u>
Varekostnad		34 546 231	41 584 639
End. beh. varer u.tilv. og ferdigvarer	5	2 457 191	-4 520 066
Lønnskostnad	1	19 231 849	18 992 784
Avskrivning av driftsmidler og immaterielle eiendeler	2	1 194 511	995 810
Annen driftskostnad	1, 3	6 005 696	5 619 811
Sum driftskostnader		<u>63 435 479</u>	<u>62 672 978</u>
Driftsresultat		<u>1 354 442</u>	<u>2 120 749</u>
Finansinntekter og finanskostnader			
Annen finansinntekt		38 594	28 074
Annen rentekostnad		835 749	579 682
Annen finanskostnad		1 985	49 845
Resultat av finansposter		-799 140	-601 453
Resultat før skattekostnad		555 302	1 519 295
Skattekostnad på resultat	4	129 443	339 140
Resultat		<u>425 859</u>	<u>1 180 155</u>
Ekstraordinære inntekter og kostnader			
Årsresultat		<u>425 859</u>	<u>1 180 155</u>
Overføringer			
Avsatt til utbytte		0	550 000
Avsatt til annen egenkapital		425 859	630 155
Sum overføringer		<u>425 859</u>	<u>1 180 155</u>



Balanse			
Straumsheim Glass og Fasade AS			
Eiendeler	Note	2022	2021
Anleggsmidler			
Immaterielle eiendeler			
Varige driftsmidler			
Tomter, bygninger o.a. fast eiendom	2, 9	5 511 085	5 858 985
Maskiner og anlegg	2, 9	3 799 400	4 351 000
Driftsløsøre, inventar o.a. utstyr	2, 9	933 700	479 600
Sum varige driftsmidler		<u>10 244 185</u>	<u>10 689 585</u>
Finansielle driftsmidler			
Investeringer i aksjer og andeler		100 000	100 000
Obligasjoner og andre fordringer	3	34 266	54 535
Sum finansielle anleggsmidler		<u>134 266</u>	<u>154 535</u>
Sum anleggsmidler		<u>10 378 451</u>	<u>10 844 120</u>
Omløpsmidler			
Lager av varer og annen beholdning	5, 9	<u>7 276 379</u>	<u>9 414 558</u>
Fordringer			
Kundefordringer	6	11 439 665	8 461 597
Andre kortsiktige fordringer		598 341	137 642
Sum fordringer		<u>12 038 006</u>	<u>8 599 239</u>
Investeringer			
Bankinnskudd, kontanter o.l.	7	<u>641 590</u>	<u>678 673</u>
Sum omløpsmidler		<u>19 955 975</u>	<u>18 692 470</u>
Sum eiendeler		<u>30 334 426</u>	<u>29 536 590</u>



Balanse			
Straumsheim Glass og Fasade AS			
	Note	2022	2021
Egenkapital og gjeld			
Innskutt egenkapital			
Aksjekapital	8	800 000	800 000
Sum innskutt egenkapital		<u>800 000</u>	<u>800 000</u>
Opptjent egenkapital			
Annen egenkapital		6 064 519	5 638 659
Sum opptjent egenkapital		<u>6 064 519</u>	<u>5 638 659</u>
Sum egenkapital		<u>6 864 519</u>	<u>6 438 659</u>
Gjeld			
Avsetning for forpliktelser			
Utsatt skatt	4	362 321	367 603
Andre avsetninger for forpliktelser		90 000	90 000
Sum avsetning for forpliktelser		<u>452 321</u>	<u>457 603</u>
Annen langsiktig gjeld			
Gjeld til kredittinstitusjoner	9	10 438 338	11 500 177
Sum annen langsiktig gjeld		<u>10 438 338</u>	<u>11 500 177</u>
Kortsiktig gjeld			
Gjeld til kredittinstitusjoner	7, 9	4 175 555	2 275 351
Leverandørgjeld		2 755 543	2 892 224
Betalbar skatt	4	134 725	347 514
Skattetrekk og andre trekk		2 995 993	2 533 283
Utbytte		0	550 000
Annen kortsiktig gjeld		2 517 433	2 541 778
Sum kortsiktig gjeld		<u>12 579 248</u>	<u>11 140 151</u>
Sum gjeld		<u>23 469 907</u>	<u>23 097 931</u>
Sum gjeld og egenkapital		<u>30 334 426</u>	<u>29 536 590</u>
Pantstillelser	9	14 613 893	13 775 528



Balanse

Straumsheim Glass og Fasade AS

Straumgjerde, 30.06.2023
Styret i Straumsheim Glass og Fasade AS

Geir Straumsheim
styremedlem

Hallgeir Lade
styremedlem

Ole Straumsheim
Daglig leder / Styremedlem

Bent Inge Tandstad
styreleder

Ragnhild Astrid Berge
styremedlem



Straumsheim Glass og Fasade AS NOTER 2022

Note

Regnskapsprinsipper

I årsregnskapet er alle poster verdsatt og periodisert i overensstemmelse med regnskapslovens bestemmelser og reglene som følger av god regnskapsskikk.

Klassifisering

Eiendeler bestemt til varig eie eller bruk, samt fordringer med forfall mer enn ett år etter balansedagen er medtatt som anleggsmidler. Øvrige eiendeler er klassifisert som omløpsmidler. Gjeld som forfaller senere enn et år etter regnskapsperiodens utløp er oppført som langsiktig gjeld.

Varige driftsmidler og avskrivninger

Varige driftsmidler er vurdert til historisk kost etter fradrag for bedriftsøkonomiske avskrivninger som er beregnet på grunnlag av kostpris og antatt økonomisk levetid.

Aksjer

Aksjer som er oppført i regnskapet er ført til kostpris. I de tilfeller der den virkelige verdien er lavere enn kostprisen og dette ikke er forbigående, er det foretatt nedskrivning.

Varebeholdning

Lager av innkjøpte varer er vurdert til den laveste av kostpris og virkelig verdi. Kostprisen for egen tilvirkede varer er vurdert til prosjektrelaterte kostnader.

Fordringer

Fordringer er oppført i balansen med fordringens pålydende etter fradrag for konstaterte og forventede tap.

Skattekostnad og utsatt skatt

Skattekostnaden er knyttet til det regnskapsmessige resultat og består av betalbar skatt og endring i netto utsatt skatt.

Utsatt skatt i resultatregnskapet er skatt beregnet på endringer i midlertidige forskjeller mellom skattemessige og regnskapsmessige verdier. I stedet for å vise årets skattemessige disposisjoner brutto i regnskapet, bokføres skatteeffekten som en del av årets skattekostnad. Utsatt skatt avsettes med 22 % som langsiktig gjeld i balansen. I den grad utsatt skattefordel overstiger utsatt skatt, medtas utsatt skattefordel i balansen iht god regnskapsskikk.

Leieavtaler

Leieavtaler vurderes som operasjonell etter en konkret vurdering av den enkelte leieavtale.

Driftsinntekter og kostnader

Inntektsføring skjer etter opptjeningsprinsippet som normalt vil være leveringstidspunktet for varer og tjenester. Kostnader medtas etter sammenstillingsprinsippet, dvs at kostnader medtas i samme periode som tilhørende inntekter inntektsføres.

Note nr. 1 - Lønnskostnad, antall ansatte, godtgjørelser, lån til ansatte med mer.

Lønnskostnader består av følgende poster:

Lønnskostnader	2022	2021
Lønninger	16.702.295	16.111.970
Arbeidsgiveeravgift	1.815.737	2.268.798
Tjenstepensjonsordning OTP	358.446	374.648
Andre ytelser	352.545	237.368
Sum	19.229.023	18.992.784

Straumsheim Glass og Fasade AS



Straumsheim Glass og Fasade AS NOTER 2022
--

Selskapet har etablert obligatorisk tjenstepensjonsordning, etter innskudd metoden.
OTP tilfredsstillers lovens krav.

Antall årsverk **31,0 (hertil innleide montører 0,1 årsverk)**

Ytelser til styret	Styret
Lønn	0

Revisor

Kostnadsført revisjon utgjør kr 68.400,- og kostnadsført andre tjenester med kr 9.500,- som utgjør teknisk utarbeiding av årsoppgjør.

Note 2 Anleggsmidler

	Maskiner/Inven Transportmidl.	Bygninger	Sum
Anskaffelseskost pr. 01.01.22	9 183 323	10 903 330	20 086 653
+ Oppskrivning pr. 01.01.22		614 715	614 715
+ Tilgang kjøpte driftsmidler	749 111		749 111
= Anskaffelseskost 31.12.22	9 932 434	11 518 045	21 450 479
Akkumulerte avskrivninger 31.12.22	5 199 334	6 006 960	11 206 294
= Bokført verdi 31.12.22	4 733 100	5 511 085	10 244 185
Årets ordinære avskrivninger	846 611	328 900	1 175 511
Årets avskrivning på oppskrevet verdi		19 000	19 000
Økonomisk levetid	0-10 år	10-40 år	

Note 3 Leieavtaler

Selskapet har også leasingavtaler på 5 biler.
Det er også leasingavtaler på 3 øvrige driftsmidler.
Periodisering forskuddsbetalt leasing er kr 34.266,-

Straumsheim Glass og Fasade AS



Straumsheim Glass og Fasade AS
NOTER 2022

Note 4 Skatt

Årets skattekostnad	2022	2021
Resultatført skatt på ordinært resultat:		
Betalbar skatt	134 725	347 514
Endring i utsatt skatt	-5 282	-8 374
Skattekostnad ordinært resultat	129 443	339 140
Skattepliktig inntekt:		
Resultat før skatt	555 302	1 519 295
Permanente forskjeller	33 076	22 250
Endring i midlertidige forskjeller	24 007	38 064
Skattepliktig inntekt	612 385	1 579 610
Betalbar skatt i balansen:		
Betalbar skatt på årets resultat	134 725	347 514
Sum betalbar skatt i balansen	134 725	347 514

Skatteeffekten av midlertidige forskjeller som har gitt opphav til utsatt skatt og utsatte skattefordeler, spesifisert på typer av midlertidige forskjeller

	2022	2021	Endring
Varige driftsmidler	1 968 760	2 045 920	77 160
Fordringer	-196 588	-247 228	-50 640
Avsetninger mv	-90 000	-90 000	0
Pensjonspremie/- forpliktelse	4 743	2 229	-2 514
Andre forskjeller	-40 000	-40 000	0
Sum	1 646 914	1 670 921	24 007
Grunnlag for utsatt skatt	1 646 914	1 670 921	24 007
Utsatt skatt (22 %)	362 321	367 603	5 282

Note 5. Varelager

Vurdering av varelager

Varelageret er vurdert til anskaffelseskostnad for innkjøpte varer/tilvirkningskostnad for produserte varer med fradrag for ukurans.

Varelageret fordeler seg slik:

Ordinært varelager	kr 3.124.952
Varer i arbeid	kr 4.141.427
Sum	kr 7.266.379

Straumsheim Glass og Fasade AS



Straumsheim Glass og Fasade AS NOTER 2022

Note 6 Kundefordringer

	2022	2021
Kundefordringer til pålydende	11.689.665	8.711.597
Avsetning til tap	-250 000	-250 000
Balanseført verdi av kundefordringer 31.12	11.439.665	8.461.597
Endring i avsetning til tap		
Realiserte tap	147 469	0
Sum resultatførte tap på krav	147 469	0

Kostnadsført tap er klassifisert som annen driftskostnad i regnskapet.
Selskapet har ikke fordringer med avtalt forfall senere enn 1 år.

Note nr. 7 - Bankinnskudd og kassekreditt.

Av bankinnskudd er kr. 632.064,- bundet til skyldig skattetrekk.
Kassekredittens limit er kr. 6.000.000,-

Note nr. 8 - Aksjekapital og aksjonærer

Selskapet har 800 aksjer hver pålydende kr 1000, samlet aksjekapital utgjør kr 800.000,-. Selskapet har kun en aksjeklasse.

<i>Aksjonærens navn:</i>	<i>Antall aksjer som er registrert pr 31.12:</i>
Straumsheim Holding AS	312
Lade Invest AS	80
Ole Straumsheim	204
Geir Straumsheim	204

Selskapets tillitsmenn har eierandeler og rettigheter til eierandeler:

	<i>Antall aksjer:</i>
Daglig leder:	204
Medlemmer av styret:	800

Direkte og indirekte aksjeeie medfører at samtlige aksjer er kontrollert av styremedlemmer.

Egenkapitalavstemming :

	AK	ANNEN EK	SUM
Egenkapital 31.12.2021	800.000	5.638.660	6.438.660
Ekstraordinærte utbytte			
Årets resultat		425.859	425.859
Ordinært utbytte 2022		-	-
Egenkapital 31.12.2022	800.000	6.064.519	6.864.519

Straumsheim Glass og Fasade AS



Straumsheim Glass og Fasade AS
NOTER 2022

Note nr. 9 - Pantstillelser og garantier m.v.

Bokført gjeld som er sikret ved pant o.l.:

	2022	2021
Gjeld til kredittinstitusjoner	14.613.893	13.775.528
selskapets gjeld med forfall senere enn 5 år utgjør :	3.149.870	

Bokført verdi av eiendeler stilt som sikkerhet for bokført gjeld:

	2022	2021
Driftsløsøre	4.733.100	4.830.600
Varelager/prosjekt under arbeid	7.266.379	9.414.558
Kundefordringer	11.439.665	8.461.597
<u>Bygninger</u>	<u>5.511.085</u>	<u>5.858.985</u>
Totalt	28.950.229	28.565.740

Bankgarantier ikke regnskapsførte	3.019.286	3.478.021
-----------------------------------	-----------	-----------

Straumsheim Glass og Fasade AS