



ÅRSREGNSKAPET FOR REGNSKAPSÅRET 2018 - GENERELL INFORMASJON

Enheten

Organisasjonsnummer: 916 539 738
Organisasjonsform: Aksjeselskap
Foretaksnavn: ALTOR INVEST 3 AS
Forretningsadresse: Tjuvholmen allé 19
0252 OSLO

Regnskapsår

Årsregnskapets periode: 01.01.2018 - 31.12.2018

Konsern

Morselskap i konsern: Nei

Regnskapsregler

Regler for små foretak benyttet: Ja
Benyttet ved utarbeidelsen av årsregnskapet til selskapet: Regnskapslovens alminnelige regler

Årsregnskapet fastsatt av kompetent organ

Bekreftet av representant for selskapet: Tom Christian Jovik
Dato for fastsettelse av årsregnskapet: 27.05.2019

Grunnlag for avgivelse

År 2018: Årsregnskapet er elektronisk innlevert
År 2017: Tall er hentet fra elektronisk innlevert årsregnskap fra 2018

Det er ikke krav til at årsregnskapet m.v. som sendes til Regnskapsregisteret er undertegnet. Kontrollen på at dette er utført ligger hos revisor/enhetens øverste organ. Sikkerheten ivaretas ved at innsender har rolle/rettighet for innsending av årsregnskapet via Altinn, og ved at det bekreftes at årsregnskapet er fastsatt av kompetent organ.

Brønnøysundregistrene, 06.09.2020



Resultatregnskap

Beløp i: NOK	Note	2018	2017
RESULTATREGNSKAP			
Kostnader			
Lønnskostnad	2		
Annen driftskostnad	2	117 758	2 320 349
Sum kostnader		117 758	2 320 349
Driftsresultat		-117 758	-2 320 349
Finansinntekter og finanskostnader			
Annen renteinntekt		25 865	29 847
Annen finansinntekt		10 019 000	19 973 438
Sum finansinntekter		10 044 865	20 003 285
Annen rentekostnad	5	14 734 224	14 902 221
Annen finanskostnad			1 125 000
Sum finanskostnader		14 734 224	16 027 221
Netto finans		-4 689 359	3 976 064
Ordinært resultat før skattekostnad		-4 807 117	1 655 715
Skattekostnad på ordinært resultat	6		
Ordinært resultat etter skattekostnad	6	-4 807 117	1 655 715
Årsresultat	4	-4 807 117	1 655 715
Årsresultat etter minoritetsinteresser		-4 807 117	1 655 715
Totalresultat		-4 807 117	1 655 715
Overføringer og disponeringer			
Udekket tap			-1 655 715
Overføringer til/fra annen egenkapital		-1 655 715	
Sum overføringer og disponeringer		-1 655 715	-1 655 715



Balanse

Beløp i: NOK	Note	2018	2017
BALANSE - EIENDELER			
Anleggsmidler			
Immaterielle eiendeler			
Utsatt skattefordel	6		
Finansielle anleggsmidler			
Investeringer i aksjer og andeler	7	622 041 308	622 041 308
Sum finansielle anleggsmidler		622 041 308	622 041 308
Sum anleggsmidler		622 041 308	622 041 308
Omløpsmidler			
Varer			
Fordringer			
Kundefordringer		70 417	70 417
Sum fordringer		70 417	70 417
Investeringer			
Aksjer og andeler i foretak i samme konsern	7		
Markedsbaserte aksjer	7		
Markedsbaserte obligasjoner	7		
Andre markedsbaserte finansielle instrumenter	7		
Bankinnskudd, kontanter og lignende			
Bankinnskudd, kontanter og lignende	8	8 040 012	12 727 810
Sum bankinnskudd, kontanter og lignende		8 040 012	12 727 810
Sum omløpsmidler		8 110 429	12 798 226
SUM EIENDELER		630 151 737	634 839 534

BALANSE - EGENKAPITAL OG GJELD

Egenkapital



Balanse

Beløp i: NOK	Note	2018	2017
Innskutt egenkapital			
Selskapskapital	3	1 000 000	1 000 000
Beholdning av egne aksjer	3		
Overkurs		246 288 140	246 288 140
Sum innskutt egenkapital		247 288 140	247 288 140
Opptjent egenkapital			
Annen egenkapital			1 655 715
Udekket tap		3 151 402	
Sum opptjent egenkapital		-3 151 402	1 655 715
Sum egenkapital	4	244 136 737	248 943 854
Gjeld			
Langsiktig gjeld			
Utsatt skatt	6		
Annen langsiktig gjeld			
Gjeld til kredittinstitusjoner	5	384 642 599	384 642 599
Øvrig langsiktig gjeld	5		
Sum annen langsiktig gjeld		384 642 599	384 642 599
Sum langsiktig gjeld		384 642 599	384 642 599
Kortsiktig gjeld			
Leverandørgjeld		2 888	
Betalbar skatt	6		
Kortsiktig konserngjeld		100 800	100 800
Annen kortsiktig gjeld	5	1 268 713	1 152 281
Sum kortsiktig gjeld		1 372 401	1 253 081
Sum gjeld		386 015 000	385 895 680
SUM EGENKAPITAL OG GJELD		630 151 737	634 839 534



Årsregnskap 2018
Altor Invest 3 AS

Resultatregnskap
Balanse
Noter til regnskapet

Org.nr.: 916 539 738



RESULTATREGNSKAP

ALTOR INVEST 3 AS

DRIFTSINNETEKTER OG DRIFTSKOSTNADER	Note	2018	2017
Annen driftskostnad	2	117 758	2 320 349
Sum driftskostnader		117 758	2 320 349
Driftsresultat		-117 758	-2 320 349
FINANSINNETEKTER OG FINANSKOSTNADER			
Annen renteinntekt		25 865	29 847
Annen finansinntekt		10 019 000	19 973 438
Annen rentekostnad	5	14 734 224	14 902 221
Annen finanskostnad		0	1 125 000
Resultat av finansposter		-4 689 359	3 976 064
Ordinært resultat før skattekostnad		-4 807 117	1 655 715
Ordinært resultat	6	-4 807 117	1 655 715
Årsresultat	4	-4 807 117	1 655 715
OVERFØRINGER			
Avsatt til annen egenkapital		0	-1 655 715
Sum overføringer		0	1 655 715
Overført fra annen egenkapital		1 655 715	-1 655 715



BALANSE

ALTOR INVEST 3 AS

EIENDELER	Note	2018	2017
ANLEGGSMIDLER			
FINANSIELLE ANLEGGSMIDLER			
Investeringer i aksjer og andeler	7	622 041 308	622 041 308
Sum finansielle anleggsmidler		622 041 308	622 041 308
Sum anleggsmidler		622 041 308	622 041 308
OMLØPSMIDLER			
FORDRINGER			
Kundefordringer		70 417	70 417
Sum fordringer		70 417	70 417
INVESTERINGER			
Bankinnskudd, kontanter o.l.	8	8 040 012	12 727 810
Sum omløpsmidler		8 110 429	12 798 226
Sum eiendeler		630 151 737	634 839 534



BALANSE

ALTOR INVEST 3 AS

EGENKAPITAL OG GJELD	Note	2018	2017
EGENKAPITAL			
INNSKUTT EGENKAPITAL			
Aksjekapital	3	1 000 000	1 000 000
Overkurs		246 288 140	246 288 140
Sum innskutt egenkapital		247 288 140	247 288 140
Annen egenkapital		0	1 655 715
Udekket tap		-3 151 402	0
Sum opptjent egenkapital		-3 151 402	1 655 715
Sum egenkapital	4	244 136 737	248 943 854
GJELD			
ANNEN LANGSIKTIG GJELD			
Gjeld til kredittinstitusjoner	5	384 642 599	384 642 599
Sum annen langsiktig gjeld		384 642 599	384 642 599
KORTSIKTIG GJELD			
Leverandørgjeld		2 888	0
Gjeld til ansatte og eiere		100 800	100 800
Annen kortsiktig gjeld	5	1 268 713	1 152 281
Sum kortsiktig gjeld		1 372 401	1 253 081
Sum gjeld		386 015 000	385 895 680
Sum egenkapital og gjeld		630 151 737	634 839 534

Oslo, 27.05.2019
Styret i Altor Invest 3 AS

Maria Tallaksen
styreleder

Tom Christian Jovik
styremedlem

Herman Korsgaard
styremedlem



Regnskapsprinsipper

Selskapet ble stiftet 04.01.2016.

Årsregnskapet er satt opp i samsvar med regnskapsloven og NRS 8 - God regnskapsskikk for små foretak.

DRIFTSINNETEKTER

Inntektsføring ved salg av varer skjer på leveringstidspunktet. Tjenester inntektsføres etter hvert som de leveres.

SKATT

Skattekostnaden i resultatregnskapet omfatter både periodens betalbare skatt og endring i utsatt skatt. Utsatt skatt er beregnet med 22% på grunnlag av de midlertidige forskjeller som eksisterer mellom regnskapsmessige og skattemessige verdier, samt ligningsmessig underskudd til fremføring ved utgangen av regnskapsåret. Skatteøkende og skattereduserende midlertidige forskjeller som reverserer eller kan reverseres i samme periode er utlignet og nettoført.

KLASSIFISERING OG VURDERING AV ANLEGGSMIDLER

Anleggsmidler omfatter eiendeler bestemt til varig eie og bruk. Anleggsmidler er vurdert til det laveste av anskaffelseskost og virkelig verdi. Nedskrivninger reverseres når grunnlaget for nedskrivningen ikke lenger er til stede.

FORDRINGER

Kundefordringer og andre fordringer oppføres til pålydende etter fradrag for avsetning til forventet tap. Avsetning til tap gjøres på grunnlag av en individuell vurdering av de enkelte fordringene.



Note 2 Lønnskostnader og ytelser

Selskapet har ingen ansatte.

REVISOR

Kostnadsført revisjonshonorar for 2018 utgjør kr 37 500 inkl. mva.

Note 3 Aksjonærer

AKSJEKAPITALEN I ALTOR INVEST 3 AS PR. 31.12.2018 BESTÅR AV:

	Antall	Pålydende	Bokført
Ordinære aksjer	1 000	1 000	1 000 000
Sum	1 000		1 000 000

EIERSTRUKTUR

De største aksjonærene pr. 31.12.2018 var:

	Ordinære	Eierandel %
Altor Fund IV (nr.1) AB	1 000	100%
Totalt antall aksjer	1 000	100%

Note 4 Egenkapital

	Aksjekapital	Overkurs	Annen egenkapital	Udekket tap	Sum egenkapital
Pr. 31.12.2017	1 000 000	246 288 140	1 655 715	0	248 943 854
Pr 01.01.2018	1 000 000	246 288 140	1 655 715		248 943 854
Årets resultat			-1 655 715	-3 151 402	-4 807 117
Pr 31.12.2018	1 000 000	246 288 140	0	-3 151 402	244 136 737



Note 5 Gjeld til kredittinstitusjoner

	2018
Påløpte renter	1 268 713
Gjeld til kredittinstitusjoner	384 642 599
Sum Gjeld til kredittinstitusjoner	385 911 312
Rentekostnader	14 734 224

Rente Gjeld til kredittinstitusjoner 2,5%
Det er stilt sikkerhet for gjelden i aksjer med bokført verdi på kr 622 041 308

Note 6 Skatt

<u>Årets skattekostnad</u>	<u>2018</u>	<u>2017</u>
Resultatført skatt på ordinært resultat:		
Betalbar skatt	0	0
Endring i utsatt skattefordel	0	0
Skattekostnad ordinært resultat	0	0
Skattepliktig inntekt:		
Ordinært resultat før skatt	-4 807 117	1 655 715
Permanente forskjeller	-9 718 430	-19 374 235
Endring i midlertidige forskjeller	0	0
Skattepliktig inntekt	-14 525 547	-17 718 520
Betalbar skatt i balansen:		
Betalbar skatt på årets resultat	0	0
Sum betalbar skatt i balansen	0	0

Skatteeffekten av midlertidige forskjeller og underskudd til fremføring som har gitt opphav til utsatt skatt og utsatte skattefordeler, spesifisert på typer av midlertidige forskjeller:

	<u>2018</u>	<u>2017</u>	<u>Endring</u>
Akkumulert fremførbart underskudd	-38 491 027	-23 965 480	14 525 547
Inngår ikke i beregningen av utsatt skatt	38 491 027	23 965 480	-14 525 547
Grunnlag for beregning av utsatt skatt	0	0	0
Utsatt skattefordel (22 % / 23 %)	0	0	0

I henhold til God regnskapsskikk for små foretak balanseføres ikke utsatt skattefordel.



Note 7 Verdipapirer

	Anskaffelseskost	Markedsverdi	Balanseført verdi
Skandiabanken ASA	622 041 308	994 552 684	622 041 308
Sum	622 041 308	994 552 684	622 041 308

Note 8 Bankinnskudd

Innestående midler på skattetrekkkonto (bundne midler) er på kr 0.



Til generalforsamlingen i Altor Invest 3 AS

Uavhengig revisors beretning

Uttalelse om revisjonen av årsregnskapet

Konklusjon

Vi har revidert Altor Invest 3 AS' årsregnskap som består av balanse per 31. desember 2018, resultatregnskap for regnskapsåret avsluttet per denne datoen og noter til årsregnskapet, herunder et sammendrag av viktige regnskapsprinsipper.

Etter vår mening er det medfølgende årsregnskapet avgitt i samsvar med lov og forskrifter og gir et rettviseende bilde av selskapets finansielle stilling per 31. desember 2018, og av dets resultater for regnskapsåret avsluttet per denne datoen i samsvar med regnskapslovens regler og god regnskapsskikk i Norge.

Grunnlag for konklusjonen

Vi har gjennomført revisjonen i samsvar med lov, forskrift og god revisjonsskikk i Norge, herunder de internasjonale revisjonsstandardene International Standards on Auditing (ISA-ene). Våre oppgaver og plikter i henhold til disse standardene er beskrevet i Revisors oppgaver og plikter ved revisjon av årsregnskapet. Vi er uavhengige av selskapet slik det kreves i lov og forskrift, og har overholdt våre øvrige etiske forpliktelser i samsvar med disse kravene. Etter vår oppfatning er innhentet revisjonsbevis tilstrekkelig og hensiktsmessig som grunnlag for vår konklusjon.

Styrets ansvar for årsregnskapet

Styret (ledelsen) er ansvarlig for å utarbeide årsregnskapet i samsvar med lov og forskrifter, herunder for at det gir et rettviseende bilde i samsvar med regnskapslovens regler og god regnskapsskikk i Norge. Ledelsen er også ansvarlig for slik internkontroll som den finner nødvendig for å kunne utarbeide et årsregnskap som ikke inneholder vesentlig feilinformasjon, verken som følge av misligheter eller utilsiktede feil.

Ved utarbeidelsen av årsregnskapet må ledelsen ta standpunkt til selskapets evne til fortsatt drift og opplyse om forhold av betydning for fortsatt drift. Forutsetningen om fortsatt drift skal legges til grunn for årsregnskapet så lenge det ikke er sannsynlig at virksomheten vil bli avvirket.

Revisors oppgaver og plikter ved revisjonen av årsregnskapet

Vårt mål med revisjonen er å oppnå betryggende sikkerhet for at årsregnskapet som helhet ikke inneholder vesentlig feilinformasjon, verken som følge av misligheter eller utilsiktede feil, og å avgi en revisjonsberetning som inneholder vår konklusjon. Betryggende sikkerhet er en høy grad av sikkerhet, men ingen garanti for at en revisjon utført i samsvar med lov, forskrift og god revisjonsskikk i Norge, herunder ISA-ene, alltid vil avdekke vesentlig feilinformasjon som eksisterer. Feilinformasjon kan oppstå som følge av misligheter eller utilsiktede feil. Feilinformasjon blir vurdert som vesentlig dersom den enkeltvis eller samlet med rimelighet kan forventes å påvirke økonomiske beslutninger som brukerne foretar basert på årsregnskapet.

PricewaterhouseCoopers AS, Postboks 748 Sentrum, NO-0106 Oslo
T: 02316, org. no.: 987 009 713 MVA, www.pwc.no
Statsautoriserte revisorer, medlemmer av Den norske Revisorforening og autorisert regnskapsførerselskap



Uavhengig revisors beretning - Altor Invest 3 AS

For videre beskrivelse av revisors oppgaver og plikter vises det til:
<https://revisorforeningen.no/revisjonsberetninger>


Uttalelse om andre lovmessige krav

Konklusjon om registrering og dokumentasjon

Basert på vår revisjon av årsregnskapet som beskrevet ovenfor, og kontrollhandlinger vi har funnet nødvendig i henhold til internasjonal standard for attestasjonsoppdrag (ISAE) 3000 «Attestasjonsoppdrag som ikke er revisjon eller forenklet revisorkontroll av historisk finansiell informasjon», mener vi at ledelsen har oppfylt sin plikt til å sørge for ordentlig og oversiktlig registrering og dokumentasjon av selskapets regnskapsopplysninger i samsvar med lov og god bokføringsskikk i Norge.


Oslo, 27. mai 2019
PricewaterhouseCoopers AS

Hallvard Helgetun
Statsautorisert revisor



Årsregnskap 2018
Altor Invest 3 AS

Resultatregnskap
Balanse
Noter til regnskapet



Org.nr.: 916 539 738



RESULTATREGNSKAP

ALTOR INVEST 3 AS

DRIFTSINNEKTER OG DRIFTSKOSTNADER	Note	2018	2017
Annen driftskostnad	2	117 758	2 320 349
Sum driftskostnader		117 758	2 320 349
Driftsresultat		-117 758	-2 320 349
FINANSINNEKTER OG FINANSKOSTNADER			
Annen renteinntekt		25 865	29 847
Annen finansinntekt		10 019 000	19 973 438
Annen rentekostnad	5	14 734 224	14 902 221
Annen finanskostnad		0	1 125 000
Resultat av finansposter		-4 689 359	3 976 064
Ordinært resultat før skattekostnad		-4 807 117	1 655 715
Ordinært resultat	6	-4 807 117	1 655 715
Årsresultat	4	-4 807 117	1 655 715
OVERFØRINGER			
Avsatt til annen egenkapital		0	-1 655 715
Sum overføringer		0	1 655 715
Overført fra annen egenkapital		1 655 715	-1 655 715



BALANSE

ALTOR INVEST 3 AS

EIENDELER	Note	2018	2017
ANLEGGSMIDLER			
FINANSIELLE ANLEGGSMIDLER			
Investeringer i aksjer og andeler	7	622 041 308	622 041 308
Sum finansielle anleggsmidler		622 041 308	622 041 308
Sum anleggsmidler		622 041 308	622 041 308
OMLØPSMIDLER			
FORDRINGER			
Kundefordringer		70 417	70 417
Sum fordringer		70 417	70 417
INVESTERINGER			
Bankinnskudd, kontanter o.l.	8	8 040 012	12 727 810
Sum omløpsmidler		8 110 429	12 798 226
Sum eiendeler		630 151 737	634 839 534


**BALANSE**


ALTOR INVEST 3 AS

EGENKAPITAL OG GJELD	Note	2018	2017
EGENKAPITAL			
INNSKUTT EGENKAPITAL			
Aksjekapital	3	1 000 000	1 000 000
Overkurs		246 288 140	246 288 140
Sum innskutt egenkapital		247 288 140	247 288 140
Annen egenkapital		0	1 655 715
Udekket tap		-3 151 402	0
Sum opptjent egenkapital		-3 151 402	1 655 715
Sum egenkapital	4	244 136 737	248 943 854
GJELD			
ANNEN LANGSIKTIG GJELD			
Gjeld til kredittinstitusjoner	5	384 642 599	384 642 599
Sum annen langsiktig gjeld		384 642 599	384 642 599
KORTSIKTIG GJELD			
Leverandørgjeld		2 888	0
Gjeld til ansatte og eiere		100 800	100 800
Annen kortsiktig gjeld	5	1 268 713	1 152 281
Sum kortsiktig gjeld		1 372 401	1 253 081
Sum gjeld		386 015 000	385 895 680
Sum egenkapital og gjeld		630 151 737	634 839 534

Oslo, 27.05.2019
Styret i Altor Invest 3 AS


Maria Tallaksen
styreleder


Tom Christian Jovik
styremedlem


Herman Korsgaard
styremedlem



Regnskapsprinsipper

Selskapet ble stiftet 04.01.2016

Årsregnskapet er satt opp i samsvar med regnskapsloven og NRS 8 - God regnskapsskikk for små foretak.

DRIFTSINNEKTER

Inntektsføring ved salg av varer skjer på leveringstidspunktet. Tjenester inntektsføres etter hvert som de leveres.

SKATT

Skattekostnaden i resultatregnskapet omfatter både periodens betalbare skatt og endring i utsatt skatt. Utsatt skatt er beregnet med 22% på grunnlag av de midlertidige forskjeller som eksisterer mellom regnskapsmessige og skattemessige verdier, samt ligningsmessig underskudd til fremføring ved utgangen av regnskapsåret. Skatteøkende og skattereduserende midlertidige forskjeller som reverserer eller kan reverseres i samme periode er utlignet og nettoført.

KLASSIFISERING OG VURDERING AV ANLEGGSMIDLER

Anleggsmidler omfatter eiendeler bestemt til varig eie og bruk. Anleggsmidler er vurdert til det laveste av anskaffelseskost og virkelig verdi. Nedskrivninger reverseres når grunnlaget for nedskrivningen ikke lenger er til stede.

FORDRINGER

Kundefordringer og andre fordringer oppføres til pålydende etter fradrag for avsetning til forventet tap. Avsetning til tap gjøres på grunnlag av en individuell vurdering av de enkelte fordringene.



Note 2 Lønnskostnader og ytelser

Selskapet har ingen ansatte.

REVISOR

Kostnadsført revisjonshonorar for 2018 utgjør kr 37 500 inkl. mva

Note 3 Aksjonærer

AKSJEKAPITALEN I ALTOR INVEST 4 AS PR. 31.12.2018 BESTÅR AV:

	Antall	Pålydende	Bokført
Ordinære aksjer	1 000	1 000	1 000 000
Sum	1 000		1 000 000

EIERSTRUKTUR

De største aksjonærene pr. 31.12.2018 var:

	Ordinære	% Eierskap
Altor Fund IV (nr.2) AB	1 000	100
Totalt antall aksjer	1 000	100

Note 4 Egenkapital

	Aksjekapital	Overkurs	Annen egenkapital	Udekket tap	Sum egenkapital
Pr. 31.12.2017	1 000 000	246 290 003	1 655 715	0	248 945 718
Pr 01.01.2018	1 000 000	246 290 003	1 655 715	0	248 945 718
Årets resultat			-1 655 715	-3 142 381	-4 798 096
Pr 31.12.2018	1 000 000	246 290 003	0	-3 142 381	244 147 622

Note 5 Gjeld til kredittinstitusjoner

	2018
Gjeld til kredittinstitusjoner	384 642 599
Påløpte renter	1 268 713
Sum Gjeld til kredittinstitusjoner	385 911 312
Rentekostnader	14 741 097
Gjennomsnittlig rente	2018
Gjeld til kredittinstitusjoner	2,5 %

Det er stilt sikkerhet for gjelden i aksjer med bokført verdi på 622 041 308



Note 6 Skatt

<u>Årets skattekostnad</u>	<u>2018</u>	<u>2017</u>
Resultatført skatt på ordinært resultat:		
Betalbar skatt	0	0
Endring i utsatt skattefordel	0	0
Skattekostnad ordinært resultat	0	0
Skattepliktig inntekt:		
Ordinært resultat før skatt	-4 798 096	1 655 715
Permanente forskjeller	-9 718 430	-19 374 235
Endring i midlertidige forskjeller	0	0
Skattepliktig inntekt	-14 516 526	-17 718 519
Betalbar skatt i balansen:		
Betalbar skatt på årets resultat	0	0
Sum betalbar skatt i balansen	0	0

Skatteeffekten av midlertidige forskjeller og underskudd til fremføring som har gitt opphav til utsatt skatt og utsatte skattefordeler, spesifisert på typer av midlertidige forskjeller:

	<u>2018</u>	<u>2017</u>	<u>Endring</u>
Akkumulert fremførbart underskudd	-38 480 142	-23 963 617	14 516 526
Inngår ikke i beregningen av utsatt skatt	38 480 142	23 963 617	-14 516 526
Grunnlag for beregning av utsatt skatt	0	0	0
Utsatt skattefordel (22 % / 23 %)	0	0	0

I henhold til God regnskapsskikk for små foretak balanseføres ikke utsatt skattefordel.

Note 7 Verdipapirer

	<u>Anskaffelses kost</u>	<u>Balanseført verdi</u>	<u>Markeds verdi</u>
Skandiabanken ASA	622 041 308	622 041 308	994 552 684
Sum	622 041 308	622 041 308	994 552 684

Note 8 Bankinnskudd

Innestående midler på skattetrekkkonto (bundne midler) er på kr. 0.