



ÅRSREGNSKAPET FOR REGNSKAPSÅRET 2024 - GENERELL INFORMASJON

Enheten

Organisasjonsnummer: 988 983 772
Organisasjonsform: Samvirkeforetak
Foretaksnavn: VIKEN SKOG SA
Forretningsadresse: Hvervenmoveien 47
3511 HØNEFOSS

Regnskapsår

Årsregnskapets periode: 01.01.2024 - 31.12.2024

Konsern

Mørselskap i konsern: Ja
Konsernregnskap lagt ved: Ja

Regnskapsregler

Regler for små foretak benyttet: Nei
Benyttet ved utarbeidelsen av årsregnskapet til selskapet: Regnskapslovens alminnelige regler
Benyttet ved utarbeidelsen av årsregnskapet til konsernet: Regnskapslovens alminnelige regler

Årsregnskapet fastsatt av kompetent organ

Bekreftet av representant for selskapet: Trond Erik Lekve
Dato for fastsettelse av årsregnskapet: 08.04.2025

Grunnlag for avgivelse

År 2024: Årsregnskapet er elektronisk innlevert
År 2023: Tall er hentet fra elektronisk innlevert årsregnskap fra 2024

Det er ikke krav til at årsregnskapet m.v. som sendes til Regnskapsregisteret er undertegnet. Kontrollen på at dette er utført ligger hos revisor/enhetens øverste organ. Sikkerheten ivaretas ved at innsender har rolle/rettighet for innsending av årsregnskapet via Altinn, og ved at det bekreftes at årsregnskapet er fastsatt av kompetent organ.

Brønnøysundregistrene, 15.05.2025



Resultatregnskap

Beløp i: NOK	Note	2024	2023
RESULTATREGNSKAP			
Inntekter			
Salgsinntekt	2	2 676 860 000	2 234 202 000
Annen driftsinntekt		30 016 000	22 211 000
Sum inntekter		2 706 876 000	2 256 413 000
Kostnader			
Varekostnad		2 489 078 000	2 080 600 000
Lønnskostnad	3,4	102 536 000	94 759 000
Avskrivning	5	2 589 000	3 051 000
Annen driftskostnad	3	69 479 000	60 069 000
Sum kostnader		2 663 682 000	2 238 479 000
Driftsresultat		43 194 000	17 934 000
Finansinntekter og finanskostnader			
Inntekt på investering i datterselskap og tilkn. selskap	8	43 210 000	230 849 000
Inntekt på andre investeringer		5 413 000	13 300 000
Renteinntekt fra foretak i samme konsern		5 472 000	3 323 000
Annen finansinntekt	6	33 258 000	23 839 000
Sum finansinntekter		87 353 000	271 311 000
Nedskrivning av finansielle eiendeler	8,10	1 787 000	39 778 000
Annen finanskostnad	6	13 614 000	16 799 000
Sum finanskostnader		15 401 000	56 577 000
Netto finans		71 952 000	214 734 000
Resultat før skattekostnad		115 146 000	232 668 000
Skattekostnad	7	17 530 000	7 088 000
Årsresultat		97 616 000	225 580 000
Overføringer og disponeringer			
Overføring til etterbetalingsfond	15	20 000 000	100 000 000
Overføring fra etterbetalingsfond	15	-20 000 000	-20 000 000



Resultatregnskap

Beløp i: NOK	Note	2024	2023
Ordinært utbytte	15	30 707 000	30 743 000
Overføring annen egenkapital	15	66 909 000	114 837 000
Sum overføringer og disponeringer		97 616 000	225 580 000



Balanse

Beløp i: NOK	Note	2024	2023
BALANSE - EIENDELER			
Anleggsmidler			
Immaterielle eiendeler			
Datasystemer, lisenser og FoU	5	1 245 000	2 009 000
Sum immaterielle eiendeler		1 245 000	2 009 000
Varige driftsmidler			
Tomter, bygninger og annen fast eiendom	5	35 775 000	37 007 000
Driftsløsøre, inventar, verktøy, kontormaskiner o.l.	5	1 932 000	1 424 000
Sum varige driftsmidler		37 707 000	38 431 000
Finansielle anleggsmidler			
Investering i datterselskap		126 694 000	106 609 000
Lån til foretak i samme konsern		103 400 000	83 900 000
Investeringer i tilknyttet selskap	8	699 714 000	700 289 000
Investeringer i aksjer og andeler	10	2 818 000	4 481 000
Lån til andelseiere		5 953 000	6 487 000
Andre fordringer	9,11	3 156 000	3 425 000
Sum finansielle anleggsmidler		941 735 000	905 191 000
Sum anleggsmidler		980 687 000	945 631 000
Omløpsmidler			
Varer			
Beholdning av varer	12	41 895 000	26 897 000
Sum varer		41 895 000	26 897 000
Fordringer			
Kundefordringer	9,11	265 015 000	211 029 000
Andre fordringer		80 083 000	30 768 000
Sum fordringer		345 098 000	241 797 000
Investeringer			
Markedsbaserte aksjer		8 054 000	6 202 000
Markedsbaserte obligasjoner	13	352 771 000	34 663 000
Andre finansielle instrumenter		12 287 000	10 767 000



Balanse

Beløp i: NOK	Note	2024	2023
Sum investeringer		373 112 000	51 632 000
Bankinnskudd, kontanter og lignende			
Bankinnskudd, kontanter o.l.	14	206 400 000	561 494 000
Sum bankinnskudd, kontanter og lignende		206 400 000	561 494 000
Sum omløpsmidler		966 505 000	881 820 000
SUM EIENDELER		1 947 192 000	1 827 451 000

BALANSE - EGENKAPITAL OG GJELD

Egenkapital

Innskutt egenkapital

Andelskapital - obligatorisk	15	169 656 000	169 893 000
Andelskapital - tilleggskapital	15	37 061 000	37 471 000
Andelskapital - ikke innbetalt	15	5 953 000	6 487 000
Sum innskutt egenkapital		212 670 000	213 851 000

Opptjent egenkapital

Etterbetalingsfond	15	300 865 000	300 865 000
Annen egenkapital	15	918 222 000	851 313 000
Sum opptjent egenkapital		1 219 087 000	1 152 178 000

Sum egenkapital

1 431 757 000 **1 366 029 000**

Gjeld

Langsiktig gjeld

Annen langsiktig gjeld

Gjeld til kredittinstitusjoner	16	168 667 000	183 333 000
Øvrig langsiktig gjeld		3 322 000	2 915 000
Sum annen langsiktig gjeld		171 989 000	186 248 000

Sum langsiktig gjeld

171 989 000 **186 248 000**

Kortsiktig gjeld

Leverandørgjeld		184 832 000	140 822 000
-----------------	--	-------------	-------------



Balanse

Beløp i: NOK	Note	2024	2023
Betalbar skatt	9	17 600 000	7 200 000
Skyldige offentlige avgifter	7	6 523 000	7 893 000
Medlemsinnskudd	14	22 862 000	27 006 000
Annen kortsiktig gjeld		111 629 000	92 253 000
Sum kortsiktig gjeld		343 446 000	275 174 000
Sum gjeld		515 435 000	461 422 000
SUM EGENKAPITAL OG GJELD		1 947 192 000	1 827 451 000



Konsernets resultatregnskap

Beløp i: NOK	Note	2024	2023
RESULTATREGNSKAP			
Inntekter			
Salgsinntekt	2	4 135 992 000	3 448 598 000
Annen driftsinntekt		59 649 000	60 968 000
Sum inntekter		4 195 641 000	3 509 566 000
Kostnader			
Varekostnad		3 537 873 000	2 996 821 000
Lønnskostnad	3,4	283 410 000	230 639 000
Avskrivning	5	49 253 000	32 128 000
Nedskrivning av varige driftsmidler og immaterielle eiendeler	5	30 000	112 000
Annen driftskostnad	3	275 909 000	232 058 000
Sum kostnader		4 146 475 000	3 491 758 000
Driftsresultat		49 166 000	17 808 000
Finansinntekter og finanskostnader			
Inntekt på investering i datterselskap og tilkn. selskap	8	-72 185 000	126 257 000
Inntekt på andre investeringer		9 969 000	2 127 000
Annen finansinntekt	6	38 664 000	31 007 000
Sum finansinntekter		-23 552 000	159 391 000
Nedskrivning av finansielle eiendeler	8,10	23 791 000	9 841 000
Annen finanskostnad	6	26 528 000	29 409 000
Sum finanskostnader		50 319 000	39 250 000
Netto finans		-73 871 000	120 141 000
Resultat før skattekostnad		-24 705 000	137 949 000
Skattekostnad	7	18 098 000	4 530 000
Årsresultat		-42 803 000	133 419 000
Minoritetsinteresser		-1 350 000	-4 078 000
Årsresultat etter minoritetsinteresser		-41 453 000	137 497 000



Konsernets balanse

Beløp i: NOK	Note	2024	2023
BALANSE - EIENDELER			
Anleggsmidler			
Immaterielle eiendeler			
Datasystemer, lisenser og FoU	5	1 504 000	2 550 000
Utsatt skattefordel	7	3 277 000	3 728 000
Goodwill	5	2 478 000	4 849 000
Sum immaterielle eiendeler		7 259 000	11 127 000
Varige driftsmidler			
Tomter, bygninger og annen fast eiendom	5	203 761 000	209 624 000
Maskiner og anlegg	5	236 428 000	210 252 000
Driftsløsøre, inventar, verktøy, kontormaskiner o.l.	5	11 357 000	10 451 000
Sum varige driftsmidler		451 546 000	430 327 000
Finansielle anleggsmidler			
Investeringer i tilknyttet selskap	8	1 303 383 000	1 425 001 000
Investeringer i aksjer og andeler	10	3 348 000	5 014 000
Lån til andelseiere		5 953 000	6 487 000
Andre fordringer	9,11	4 157 000	3 828 000
Sum finansielle anleggsmidler		1 316 841 000	1 440 330 000
Sum anleggsmidler		1 775 646 000	1 881 784 000
Omløpsmidler			
Varer			
Beholdning av varer	12	214 641 000	171 661 000
Sum varer		214 641 000	171 661 000
Fordringer			
Kundefordringer	9,11	406 131 000	340 147 000
Andre fordringer		44 556 000	62 995 000
Sum fordringer		450 687 000	403 142 000
Investeringer			
Markedsbaserte aksjer		8 058 000	6 207 000
Markedsbaserte obligasjoner	13	352 771 000	34 664 000



Konsernets balanse

Beløp i: NOK	Note	2024	2023
Andre markedsbaserte finansielle instrumenter		12 288 000	10 767 000
Sum investeringer		373 117 000	51 638 000
Bankinnskudd, kontanter og lignende			
Bankinnskudd, kontanter o.l.	14	254 381 000	585 492 000
Sum bankinnskudd, kontanter og lignende		254 381 000	585 492 000
Sum omløpsmidler		1 292 826 000	1 211 933 000
SUM EIENDELER		3 068 472 000	3 093 717 000
BALANSE - EGENKAPITAL OG GJELD			
Egenkapital			
Innskutt egenkapital			
Annen innskutt egenkapital	15	212 670 000	213 851 000
Sum innskutt egenkapital		212 670 000	213 851 000
Opptjent egenkapital			
Etterbetalingsfond	15	300 865 000	300 865 000
Annen egenkapital	15	1 648 121 000	1 720 660 000
Sum opptjent egenkapital		1 948 986 000	2 021 525 000
Minoritetsinteresser	15	124 544 000	147 720 000
Sum egenkapital		2 286 200 000	2 383 096 000
Gjeld			
Langsiktig gjeld			
Utsatt skatt		8 780 000	12 121 000
Sum avsetninger for forpliktelser		8 780 000	12 121 000
Annen langsiktig gjeld			
Gjeld til kredittinstitusjoner	16	287 995 000	280 525 000
Øvrig langsiktig gjeld		3 322 000	2 915 000
Sum annen langsiktig gjeld		291 317 000	283 440 000
Sum langsiktig gjeld		300 097 000	295 561 000



Konsernets balanse

Beløp i: NOK	Note	2024	2023
Kortsiktig gjeld			
Leverandørgjeld		306 014 000	245 766 000
Betalbar skatt	9	21 051 000	8 138 000
Skyldige offentlige avgifter	7	20 605 000	17 798 000
Medlemsinnskudd	14	22 862 000	27 006 000
Annen kortsiktig gjeld		111 643 000	116 352 000
Sum kortsiktig gjeld		482 175 000	415 060 000
Sum gjeld		782 272 000	710 621 000
SUM EGENKAPITAL OG GJELD		3 068 472 000	3 093 717 000



ÅRSMELDING 2024

VIKEN SKOG // ÅRET 2024 | TEKST OG BILDER





**Gode resultater i
et tøft marked**



Året 2024 var preget av uroligheter i verden, der spesielt krigene i Ukraina og på Gaza og valget i USA fikk mye oppmerksomhet. Det var også et turbulent år i Norge – med dyrtid, høyt rentenivå og en byggenæring rammet av nedgangstider. Bygg- og anleggsbransjen hadde rekordmange konkurser i 2023, og i 2024 ble det enda flere. Samtidig har den lave kronekursen bidratt til god konkurransekraft for norske varer internasjonalt. Totalt hadde vi 258 utskipninger fra Viken AT Market, en økning på 7 prosent fra året før. Utenlandsmarkedet er svært viktig for å kunne holde en god tømmerpris til andelseierne.

I Valdres, Hallingdal, Sigdal og Numedal – områdene som ble hardest rammet av uvær som resulterte i vindfall – ble oppryddingsarbeidet etter stormefellingene avløst av hogst av tørkeskadet skog angrepet av granbarkbiller. Billeangrepene minner oss på at klimaendringene er en stor utfordring, og i Sør-Norge forventes det at vi får en overgang fra én til to generasjoner av stor granbarkbille per år. Forskernes forslag til løsning for å demme opp for barkbillene er å kultivere mer blandingsskog. Det kan være lønnsomt i det langsiktige perspektivet vi skogeiere har, fordi man da satser på flere sortimenter og reduserer risikoen for omfattende barkbilleangrep.

Våren og sommeren 2023 og 2024 hadde mange likhetstrekk på Østlandet: Først en varm vår med skogbrannfare, deretter en våt sommer. Heldigvis ble ikke sommeren 2024 like våt som året før, og vi unngikk de store flomskadene vi så etter stormen Hans i august 2023. Entreprenørene kunne derfor jobbe jevnt og trutt gjennom hele året uten større avbrudd. Det resulterte i at avirkningen gjennom Viken Skog endte på 2,64 millioner kubikkmeter med tømmer, det nest høyeste i selskapets historie. I tillegg satte vårt datterselskap SB Skog igjen rekord. Denne gangen nærmet de seg 1,2 millioner kubikkmeter med tømmer, nesten 100 000 kubikkmeter mer enn i 2023. På konsernivå er vi igjen landets største tømmerkjøper.

Planting og ungskogpleie hadde høyeste prioritet også i 2024. En sen vår og mangel på arbeidskraft gjorde at vi likevel ikke klarte å nå rekordnivået fra året før når det gjelder planting. Interessen for skogkultur virker imidlertid å være på fremmarsj. Vi har høye ambisjoner

om en kraftig økning i arealet der det blir utført ungskogpleie, og jobber nå målrettet med dette i samarbeid med SB Skog og datterselskapet Norsk Skogrydding.

Det er mange som har meninger om skogen og hva den skal brukes til. Motstanderne mot hogst bruker sterke følelser, og det er vanskelig å få frem informasjon om hvilke hensyn vi faktisk tar. Skogeierforbundets satsing på prosjektet Skogløftet skal hjelpe oss med å få frem fakta, kunnskap og følelser om et bærekraftig, norsk skogbruk. Vi har mer skog i Norge enn noen gang, og mye er allerede vernet eller satt av som nøkkelbiotoper.

Den største skuffelsen i fjor kom da Miljødirektoratet ga avslag på vår søknad om utslippstillatelse for trefibermassefabrikken i Treklyngen Industripark. Der var det sammenhengende produksjon med trefiber som råstoff fra 1875 til 2012. Nå ønsker Viken Skog og Billerud ny aktivitet på dette industriområdet, men myndighetene satte i første omgang foten ned for det. Vi mener avslagsgrunnene er feilaktige, og derfor klaget vi på vedtaket. En investeringsbeslutning kan ikke komme før vi har en utslippstillatelse, men vi kjenner godt til det store potensialet i prosjektet. Det vil føre til en betydelig verdiskaping og ha stor regional og nasjonal betydning for skogbruket.

Til slutt vil jeg takke styrekollegene for åpenhet og fine diskusjoner. Jeg vil også takke alle våre ansatte, tillitsvalgte, entreprenører, transportører, kunder, den offentlige forvaltningen og ikke minst alle andelseiere for støtte og flott innsats gjennom året.

Sammen utvikler vi en bærekraftig og fremtidsrettet næring.


Olav Breivik
STYRELEDER | VIKEN SKOG SA



INNHOLD

- 02 STYRELEDEREN HAR ORDET
- 05 NØKKELTALL OG KONSERNSTRUKTUR
- 06 STYRETS BERETNING
- 28 REGNSKAP
- 32 NOTER
- 46 VIRKESLEVERANSER 2024
- 47 TILLITSVALGTE

Design & layout: CATCH
Prosjektleder og utforming: Bjørn H. Pettersen





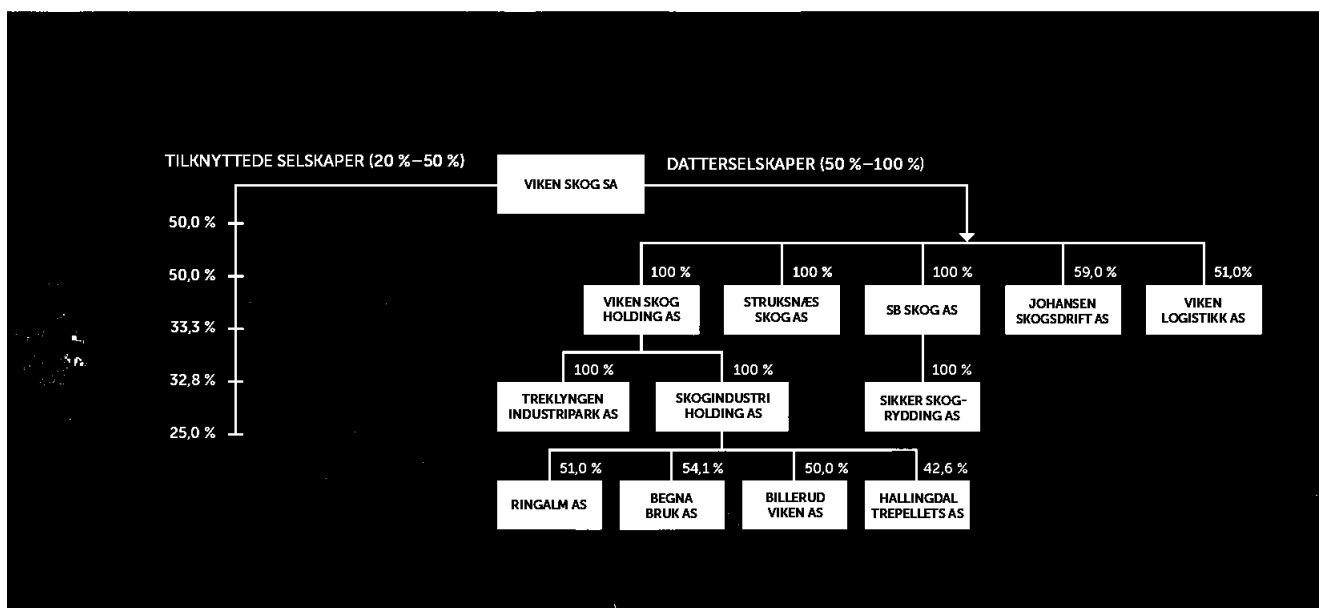
VIKEN SKOG

– ET SKOGSAMVIRKEFORETAK

- » EID AV CIRKA 9 000 ANDELSEIERE PÅ ØSTLANDET
- » HAR HOVEDKONTOR I HØNEFOSS OG SEKS DISTRIKTSKONTORER
- » VI ER TIL STEDE GJENNOM 35 SKOGEIERLAG MED LOKAL TILHØRIGHET
- » OMSETTER TØMMER, LEVERER SKOGTJENESTER OG DELTAR I HELE VERDIKJEDEN FRA PLANTE TIL INDUSTRI
- » CIRKA 375 ANSATTE MED DATTERSELSKAPENE
- » SERTIFISERT ETTER ISO 9001, ISO 14001 (PEFC) OG FSC

Nøkkeltall 2024

		2024	2023
VIRKESOMSETNING			
Tømmeromsetning	(m ³)	2 564 000	2 461 000
Stuttavvirking	(m ³)	2 358 400	2 280 400
Tynning	(m ³)	136 700	128 100
Lukket hogst	(m ³)	68 900	52 500
BIOBRENSLOMSETNING			
Flis	(lm ³)	326 000	270 000
SKOGKULTUR			
Ungskogleie	(da.)	28 430	25 200
Planting	(antall)	8 750 000	9 417 000
Markberedning	(da.)	3 050	2 950
Gjødsling	(da.)	5 280	630
ANDELSEIERE			
Andelseiere	(antall)	8 775	8 866
Leverandører	(antall)	1 952	1 995
Skogeierlag	(antall)	35	35
ANSATTE			
Årsverk totalt	(antall)	104	99
ØKONOMI			
Driftsinntekter	(1 000 kr)	2 706 876	2 256 413
Driftsresultat	(1 000 kr)	43 194	17 934
Finansresultat	(1 000 kr)	71 952	214 734
Årsresultat	(1 000 kr)	97 616	225 580
Totalrentabilitet		7 %	14 %
Egenkapitalrentabilitet		8 %	18 %
Likviditetsgrad		2,8	3,2
Egenkapitalandel		74 %	75 %





ASKER
Thor Kárason snakker med
lassbærerfører Knut Eek.

Kamp om tømmerstokken i skogen og virkesmangel hos industrien ga gode priser til skogeierne i en usikker tid

Til tross for mye usikkerhet i verdenssamfunnet opplevde skognæringen høy etterspørsel etter alle typer virke med dertil høye priser. Mye er drevet av et sterkt eksportmarked fordi store skogarealer de siste årene er tatt ut av produksjon som følge av skogbranner, barkbilleangrep, sanksjoner og nye restriksjoner.

☑
Samlet sto konsernet for en avvirkning av 3,72 millioner kubikkmeter med tømmer.

Treindustrien, som etter pandemien har investert stort i økt kapasitet, er inne i en lavkonjunktur med lave trelastpriser. Sagbrukene utfordres av de stigende tømmerprisene, som på tampen av året i enkelte områder passerte 1 000 kroner per kubikkmeter til skogeier. Et lysglimt i en krevende tid var at verdenssamfunnet unngikk resesjon.

Det ble rekordstor tømmerhogst i Norge i 2024. Landbruksdirektoratets avvirkningsstatistikk viste at hogstkvantumet endte på 12,51 millioner kubikkmeter, en oppgang på 8 prosent

mot 2023. Konsernet Viken Skog med datterselskapet SB Skog var igjen Norges største tømmerkjøper med en markedsandel på 29,8 prosent. Samlet sto konsernet for en avvirkning av 3,72 millioner kubikkmeter med tømmer.

Uavhengig av tømmermarked og hendelser selskapet ikke rår over, muliggjøres gode resultater kun gjennom et tett og offensivt samarbeid mellom andelseiere, ansatte og samarbeidspartnere hver dag, hele året og hvert år.

” En økende andel norsk tømmer har gått til svensk industri

TØMMERMARKEDET:

Knapphet på råstoff hos industrien

Året har vært preget av økte tømmerpriser som ble drevet av kampen om råstoffet. Skogindustrien har opplevd knapphet på tømmer, samtidig som det har vært et utfordrende år for treindustrien med høyere tømmerpriser og reduksjon i salget av trelast. Det har gitt redusert inntjening for sagbrukene.

Landbruksdirektoratet rapporterer om tidenes høyeste målte avvirkning. I Sverige har avvirkningsnivået vært noe under normalen det siste året, til tross for at sagbrukene har hatt behov for mer tømmer etter flere kapasitetsutbygginger. En økende andel norsk tømmer har derfor gått til svensk industri. Det har vært en økning i eksporten av sagtømmer fra Norge, og det er industrien i Sør-Sverige som tar den største andelen og som bidrar mest til de økte prisene, både på sagtømmer og massevirke.

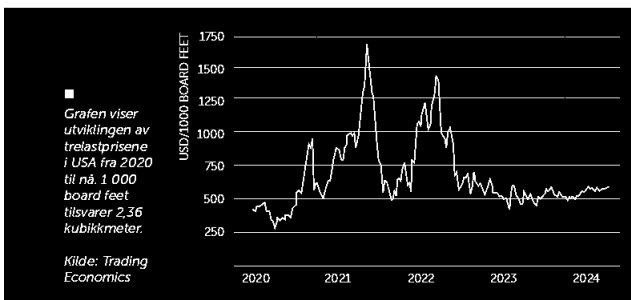
Gapet mellom prisene på trelast og tømmer fortsatte i 2024. Det ble dessuten rapportert om mer enn tusen konkurser i bygg- og anleggsbransjen i løpet av året, noe som forsterket nedgangen i salget av trelast. Sagbrukene avhjelpes noe av en svak krone, og en økende eksport av trelast har vært avgjørende for å holde på produksjonen. Det investeres også i norsk treindustri, og alle ønsker full utnyttelse av anleggene og å trygge sin markedsposisjon i sluttmarkedet. Ett eksempel er Bergene Holm, som har økt tømmerforbruket med nær 200 000 kubikkmeter etter store investeringer, blant annet i sitt anlegg på Haslestad.



Det har gjennom året vært høye priser på cellulose og høy etterspørsel etter massevirke i hele det skandinaviske markedet. Eksport av massevirke har også vært økende som følge av høy etterspørsel fra både Sverige og Finland. I begge landene er det gjort tunge investeringer for å bruke mer av den fornybare ressursen fra skogen.

Prisene blir i stadig større grad satt i et internasjonalt marked. I overgangen mellom 2024 og 2025 har prisene på energivirke økt ytterligere og tilpasset seg et høyere europeisk prisnivå. Tilgang på biobrensel er en faktor som vil påvirke prisene fremover. Ettersom biobrensel er et biprodukt, henger tilgangen på biobrensel og prisene på energivirke tett sammen med den generelle aktiviteten i den treforbrukende industrien. I tillegg påvirkes prisene av valuta, klimatiske forhold, priser på alternative energikilder, transportkostnader og prisforskjeller på sertifisert virke.

Det er generelt høy etterspørsel etter norsk tømmer, og Viken AT Market merker en økt interesse fra utenlandske sagbruk om å tegne langsiktige leveranseavtaler. Selskapet hadde 7 prosent flere skjøpninger og en volumøkning på 15 prosent sammenlignet med 2023. Sverige, Tyskland og Latvia er de største markedene.



| STYRETS BERETNING 2024

SKOG: Sterkt år med høy aktivitet

Det lå lenge an til å bli et rekordår for avvirkning i Viken Skog, men aktiviteten avtok noe i høstmånedene. Totalt ble det innmålt 2,56 millioner kubikkmeter med tømmer, bare noen få virkedager unna rekorden fra 2022 på 2,57 millioner kubikkmeter.

NUMEDAL
Dag Utklev, Knut Sigurd Brekke og
Henning Egedahl registrerer forekomst
av granbarkbiller.



Året startet med stormen Gerrit, som førte til vindfall i flere områder. Den var en påminnelse om viktigheten av rask opprydding av vindfall for å redusere risikoen for barkbilleangrep og tørkeskader. Stormfellingene i 2021 og 2022 har fortsatt å prege skogbildet, og overvåkning av barkbillebestanden har vært et viktig fokusområde gjennom våren og sommeren.

Det har vært en økende konkurranse om tømmerstokken, og spesielt i de havnenære områdene. Viken Skog har likevel beholdt en sterk posisjon gjennom tett oppfølging av skogeierne, effektiv drift og gode logistikk-løsninger.

Ny PEFC-standard setter krav til mer bruk av alternative hogstformer til flatehogst. Andelen lukkede hogster er økende, i tråd med den nye skogstandard. Dette er et steg mot mer tilpassede hogstformer som ivaretar både miljøhensyn og skogproduksjon. Parallelt har næringen jobbet for å etablere en felles bransjestandard for kompetanse, basert på kursene på Skogskolen.no. Målet er å sikre en mer enhetlig opplæring og å heve kvaliteten på arbeidet i skogen.

Utfordringer innen skogkultur

Skogkulturaktiviteten var påvirket av vær og mangel på arbeidskraft. Det har derfor vært krevende å ha tilstrekkelig kapasitet til å dekke etterspørselen etter planting og ungsogpleie. Til tross for utfordringene har det likevel vært god aktivitet med fokus på faglig utvikling og utvikling av et mer bærekraftig skogbruk. Skognæringens handlingsplan for skogproduksjon har blant annet satt mål om en dobling av ungsogpleieaktiviteten. Dette vil kreve en samlet innsats fra alle tømmerkjøperne for å sikre nok aktivitet og kapasitet fremover.



Andelen lukkede hogster er økende, i tråd med den nye skogstandard.

UNGSOGPLEIE I HURDAL
Jørgen Hegge Nilsen
i arbeid med ryddesag.





VERDIKJEDEN:

Høy fart i skogen takket være stor innsats fra våre samarbeidspartnere

Gode driftsforhold bidro til høy avirkning i første kvartal. Men etter fine vinterforhold kom forsommertørke og skogbrannfare i flere områder. Det ble innført forholdsregler for å kunne opprettholde produksjonen i skogen. Skogbrannpakke på alle maskiner, kjøring uten belter og kjettinger og vakt hold etter endt arbeidsdag ble hverdagen for mange hogstentreprenører. Høsten var derimot preget av regn og krevende driftsforhold, og vinteren lot i tillegg vente på seg. Tross krevende forhold ble avirkningen holdt oppe inn mot årsskiftet, og Viken Skogs samarbeidende entreprenører skal være stolte av sin innsats som bidro til den nest høyeste avirkningen noensinne.

Viken Skog med hele sitt driftsapparat må forholde seg til sagbrukenes ferieavvikling. Entreprenørene ble derfor pålagt sommerstopp i to uker. Takket være lojale entreprenører, god logistikk og avsetning på alle sortimenter gikk vi inn i ferien med et lavt bilveislager, noe som reduserte risikoen for forringelse av virke.

En prioritert oppgave gjennom året var fokus på merking av tømmer på velteplass. Her er det et stort forbedringspotensial. En merkepistol til formålet ble presentert på entreprenørsamlingene i september, og ved årsskiftet hadde om lag 30 entreprenører tatt i bruk merkepistolene. Dette er et viktig tiltak for en standardisert og tydeligere merking på tømmerlunna, og det skal bidra til at vi kommer et steg videre mot en verdikjede i verdensklasse.

Merking av tømmer og PEFC-krav knyttet til kantsoner og livsløpstrær var tema for høstens entreprenørsamlinger, der fagansvarlige fra blant andre Skogkurs og Statsforvalteren bidro. Det ble en vellykket gjennomføring med over 200 deltakere til sammen. I tillegg ble alle entreprenørene med samarbeidsavtale invitert til arrangementet Tømmer & Høggere på Sundvollen i april. Samlingen skal være en møteplass i skognæringen og en arena for faglig påfyll og sosialt samvær. Blant temaer som ble diskutert var merking av tømmer, forventninger til fremtidens skogeiere og medienes søkelys på skognæringen. Rundt 100 entreprenører deltok.



HVITTINGFOSS
Godt oppmøte på entreprenørsamling.



SUNDEVOLLEN
Ola Rudi deltok på
Tømmer & Høggere
i april.



| STYRETS BERETNING 2024




Lavt bilveislager satte krav til fleksibilitet hos transportørene



Med krevende forhold i skogen og lite hentekbart tømmer på veltene, spesielt fra høsten, ble logistikken til tider krevende. Men dette ble løst konstruktivt i dialog med transportørene som viste mer fleksibilitet enn tidligere, noe som er en forutsetning for å bli en verdikjede i verdensklasse med stadig mer krevende markedsforhold. Denne erfaringen er nyttig fordi både skogeier, hogstentreprenør og industri både forventer og tjener på kort ledetid fra velte til industritomt. Dette krever dog en tettere integrering av Viken Logistikk og transportørene i hverdagen.

■ KAUGERUD TRANSPORT
Fire generasjoner tømmerbilinteresserte;
Oliver, Mats, Thormod og Torolf.



Skogbruksplaner, DinSkog og kartleggingsprosjekter


Året var preget av høy aktivitet med flere områdetakster; Holmestrand, Sandefjord, Follo og Enebakk, Oslo, Rælingen og Skedsmo, Råkkestad og Berg, Indre Østfold med Skiptvet og Ytre Østfold med Moss, Råde, Fredrikstad og Halden. Prosjektene dekket et areal på rundt 2 millioner dekar, og antall skogeiendommer i overkant av 4 000.

DinSkog

Plattformen migreres til en skytjeneste, en prosess som avsluttetes i 2025. Dette vil bidra til mer datakraft, noe som vil være påkrevd for mer bruk av maskinlæring og kunstig intelligens.

Risikokart for kommende barkbileangrep

I 2021 økte nivået av granbarkbiller i de fleste fylker i Norge, spesielt i Vestfold. Dette har skapt et behov for et verktøy for kartlegging av skog som vil være utsatt for angrep. Et slikt verktøy vil kunne bidra til å forhindre tap av skogsverdier. Det tar to til tre uker å flytte et hogstlag, noe som vanskeliggjør en rask reaksjon hvis det oppstår billeangrep. Derfor vil det være nyttig med et risikokart som kan varsle skogeiere om barkbiller. Prosjektet har utviklet metodikk for å kartlegge angrepet skog ved hjelp av flybilder og bilde-sammenligning, samt bruk av tradisjonelle felldata og dyp/læring/maskinlæring.



Prosjektet har til hensikt å digitalisere og validere informasjon om tiurleiker. Målsettingen er å skape en digital oversikt over alle spillplasser for tiur. Data er samlet inn fra åpne kilder, som karttjenestene til Miljødirektoratet og Artsdatabanken, samt fra kommunale skogbrukskontorer og privatpersoner. Deretter er presisjonen på registreringene vurdert. Resultatet ble et digitalt kart utarbeidet gjennom beregning av dagområder, skogstruktur og antall potensielt spillende tiurer basert på egnet areal. Kartet inneholder informasjon om registrerte leiker og deres egnethet for tiurleiker med en poengskala fra én til fem. Kartet vil være nyttig for å identifisere viktige leikområder og for planlegging av skogsdrift.



| STYRETS BERETNING 2024



”

Viken Skog fremmer respekt
for menneskerettigheter
og anstendige arbeidsforhold
i hele verdikjeden



12 | VIKEN SKOG SA ÅRSMELDING 2024

MILJØ:

Nye krav til virksomheten og skogbruket

Åpenhetsloven

Åpenhetsloven skal fremme virksomheters respekt for grunnleggende menneskerettigheter og anstendige arbeidsforhold i forbindelse med produksjon av varer og levering av tjenester. Loven skal også bidra til å sikre allmennheten tilgang til informasjon om hvordan virksomhetene unngår brudd på lover og regler. Det er gjennomført aktsomhetsvurderinger, analysert leverandører mot globale risikoinndikatorer og oppdatert etiske retningslinjer i tråd med åpenhetsloven og personopplysningsloven. Dette er gjort i samarbeid med juridisk bistand for å ivareta samsvar med andre lovkrav. Tiltakene gjør at Viken Skog etterlever åpenhetsloven og fremmer respekt for menneskerettigheter og anstendige arbeidsforhold i hele verdikjeden. Åpenhetsloven overlapper med enkelte krav i bærekraftsrapportering, og har derfor blitt slått sammen med arbeidet rundt dette.

For mer info og redegjørelse, se viken.skog.no

Bærekraftsrapportering

Arbeidet for at bærekraftsrapportering skal være i tråd med kravene fra EUs Corporate Sustainability Reporting Directive (CSRD) og FNs bærekraftsmål er i gang. Arbeidet med dette er omfangsrikt, og er derfor underlagt selskapets bærekraftsansvarlige. Denne gruppen har utarbeidet en konkret handlingsplan for å komme i mål innen fristen.

Avskogingsforordning utsatt

EU Deforestation Regulation (EUDR), som skal sikre at EUs forsyningskjeder kan verifisere at produktene er avskogingsfrie, har blitt utsatt med 12 måneder. Dette ble gjort for å gi bedrifter mer tid til å forberede seg på de omfattende kravene til sporbarhet. Ny dato for ikrafttredelse er 30. desember 2025 for mellomstore og store selskaper. Det er ikke kommentert fra EU om hvorvidt rapporteringskravene eller omfanget skal endres.

Politianmeldelser

I 2024 har Viken Skog opplevd en merkbar økning i antall politianmeldelser sammenlignet med tidligere år. Noen av sakene er knyttet til reelle avvik i henhold til PEFC-standarden, men det er ikke nødvendigvis slik at de representerer brudd på lover og regler. Viken Skog tar anmeldelsene på alvor, og jobber kontinuerlig med å forbedre rutiner og praksis for å sikre at selskapet opererer i samsvar med både interne standarder og gjeldende lover og forskrifter. Avvik, og da særlig alvorlige avvik, har blitt fulgt opp fortløpende. Dette er ressurskrevende arbeid med til dels økonomiske konsekvenser. Ut over dette skal det tilstrebes et åpent samarbeid med myndighetene og politiet, som til slutt vil vurdere sakene i henhold til lover og regler.



Regnskap og økonomi

Driftsinntektene i konsernet økte med 20 prosent til 4,2 milliarder kroner i 2024. Morselskapet Viken Skog økte inntektene med 20 prosent til 2,7 milliarder kroner i 2024 som følge av økt volum og økte gjennomsnittspriser på tømmer. Økning i lønnskostnader er knyttet til generell lønnsvekst og noe økt bemanning. Økning i andre driftskostnader er hovedsakelig knyttet til en generell kostnadsvekst, samt økt satsing på digitalisering og IT-utvikling.

Konsernets driftsresultat for året ble 49,2 millioner kroner, mot 17,8 millioner i 2023. For morselskapet ble driftsresultatet 43,2 millioner kroner, mot 17,9 millioner i 2023.

Årets finansresultat ble -73,9 millioner kroner for konsernet og 71,9 millioner for morselskapet. I morselskapet består finansresultatet av utbytter fra Moelven Industrier, Viken AT Market, Norsk Skogrydding og Hauerseier Tomt AS. I tillegg har verdiutvikling i finansporteføljen gitt gevinster. Konsernet endte med et årsresultat på -42,8 millioner kroner i 2024, mot 133,4 millioner i 2023. For morselskapet ble årsresultatet 97,6 millioner kroner mot 225,6 millioner kroner i 2023. Som følge av foreslått disponering av årets resultat er egenkapitalen i morselskapet økt til 1 432 millioner kroner, hvor andelskapitalen utgjør 212,7 millioner kroner. Egenkapitalandelen i morselskapet per 31.12.2024 var 74 prosent, mot 75 prosent året før. Bankbeholdning og kortsiktige markedsbaserte investeringer utgjorde totalt 579,5 millioner kroner ved utløpet av året. Finansporteføljen er plassert i ulike finansielle instrumenter for å redusere markedsrisikoen. Det er i 2024 gjennomført noen omrokkeringer i porteføljen innenfor vedtatt strategi. Selskapet har en solid finansiell stilling. Styret bekrefter derfor at forutsetningene for fortsatt drift er til stede, og årsregnskapet er avlagt under denne forutsetningen.

Styret foreslår for årsmøtet å utbetale 10,7 millioner kroner i utbytte for 2024. Dette gir 5 prosent på obligatorisk andelskapital og 6 prosent på tilleggskapital til andelseierne. Styret foreslår videre å sette av 20 millioner kroner til etterbetalingsfond. Fra etterbetalingsfondet foreslås det å etterbetale 20 millioner kroner til andelseierne basert på gjennomsnittlig tømmerleveranser de siste fem årene.



Styret foreslår for årsmøtet at årets overskudd disponeres slik:

Utbytte på andelskapital	TNOK	10 707
Overført til etterbetalingsfond	TNOK	20 000
Overført fra etterbetalingsfond	TNOK	-20 000
Etterbetaling på tømmerleveranser	TNOK	20 000
Overført til annen egenkapital	TNOK	66 909
Sum	TNOK	97 616

| STYRETS BERETNING 2024



EIERORGANISASJONEN:

Viken Skogs viktigste aktiva



■ UTDELING AV INNSATSPRIS

Fra venstre: Erlend Lundby, Tor Henrik Kristiansen, Helge Lindstad, Per Lyder Frøvoll, Diana Eckert, Silje Helene Waagaard og Ragnhild Karlstad.

Viken Skog har samarbeidsavtaler med 35 skogeierlag. Disse ivaretar også funksjonen som valgkretser for valg av utsendinger til årsmøtet. Etter en evaluering av ressursbruk og faktorer som påvirker attraktiviteten, ble det bestemt at konferansen Tømmer & Marked skal arrangeres hvert andre år. I mellomårene arrangeres i stedet miniseminarene «Market», «Prøff» og «Tømmer & Høggere». 2024 var et slikt år, der dette konseptet ble gjennomført 10. april i tilknytning til årsmøtet. Her ble det i henhold til statuttene også delt ut innsatsprisen, som gikk til Helge Lindstad, mangeårig leder av Asker og Bærum skogeierlag, Per Lyder Frøvoll, mangeårig leder av Sigdal-Eggedal skogeierlag og Kvalitets- og miljøavdelingen under ledelse av Diana Eckert.



■ AVSTEMNING

Fra årsmøtet 11. april 2024.

På dagen for årsmøtet fikk utsendingene først en oppdatering fra Kjell-Arve Kure i Billerud Viken. Deretter fulgte foredrag med blant andre Erik Trømborg, professor og medlem av klimautvalget, og Hans Tore Høviskeland, førstestatsadvokat i Økokrim. I selve årsmøtet var det kun ordinære årsmøtesaker til behandling. Under generaldebatten ble flere temaer tatt opp, og det ble blant annet en diskusjon om prinsipper rundt manglende lojalitet fra enkelte tillitsvalgte til Viken Skog i tømmermarkedet. Mange mener at tillitsvalgte bør gå foran som gode eksempler og slutte opp om samvirket, mens andre påpekte den enkeltes rett til selv å velge hvem de omsetter tømmer til uavhengig av andelseierskapet. Et annet tema som ble debattert var størrelsen

på etterbetaling opp mot behovet for å sikre kapital til fremtidige investeringer i verdikjeden. Det var også delte meninger om hvorvidt skogeierorganisasjonene gir for mye etter for naturverninteresser, eller om dette er en nødvendig tilpasning for å sikre legitimitet i samfunnsdebatten.

Årsmøtet vedtok styrets forslag til disponering av årets resultat og etterbetaling på tømmeromsetningen. Årsmøtet fastsatte også serviceavgift og næringspolitisk avgift for 2025. Her ble det fremsatt forslag om å avvikle hele serviceavgiften, og et annet forslag om å øke den næringspolitiske avgiften. Ingen av forslagene fikk flertall, og nivået på disse avgiftene ble derfor videreført på samme nivå som innværende år.

Alle lederne i skogeierlagene og valgte utsendinger var også samlet til et høstmøte, som ble avholdt 10. desember. I tillegg til orienteringer fra styrets leder og daglig leder fikk årsmøtet en orientering om PEFC Norge ved daglig leder Thomas Husum. Fagdirektør Turid Trötscher i Landbruksdirektoratet orienterte om det kommende naturskogkartet som skulle leveres på oppdrag fra regjeringen. Administrerende direktør i Norges Skogeierforbund, Per Skorge, orienterte om arbeidet opp mot de politiske partiene og stortingsvalget i 2025, mens direktør for Skoggløftet, Gjyri Helén Werp, holdt foredraget «Fra ord til handling».

I en tid med søkelys på skogbruket i mediene og i samfunnsdebatten er det viktig med en god kommunikasjon med selskapets eierrepresentanter. En nyttig kanal for dette er digitale informasjonsmøter for de tillitsvalgte i skogeierlagene. Disse arrangeres jevnlig med svært god deltakelse fra 70–90 tillitsvalgte hver gang. Det var også god oppslutning på de regionale ledermøtene.



VI SKAL VÆRE:

Kompetanse
som lønner seg!

Eksisterende kommunikasjonsstrategi ble evaluert og oppdatert med bistand fra et strategisk kommunikasjonsbyrå. Strategien bygger på den nåværende merkevareplattformen, som ble vurdert til fortsatt å være relevant og formålstjenlig. Den reviderte kommunikasjonsstrategien innebærer en forenkling med spissing mot færre målgrupper. Spesielt har det vært arbeidet med analyser av hva slags forventinger og krav nye skogeiere stiller til virksomheten. I forlengelse av den nye kommunikasjonsstrategien ble det iverksatt og fullført et prosjekt for lansering av ny nettside og mer målrettet bruk av sosiale medier.

NY NETTSIDE LANSERT



| STYRETS BERETNING 2024

Faksimile fra Ringblad.no 22. mai 2024

MENNIGER | 14.05.2024

Skogbruket tar ekstra hensyn i hekketiden



For mer informasjon, oppgi telefonnummer og e-postadresse til skogbrukere og skogverneorganisasjoner. Foto: NTB

Av for mer informasjon, oppgi telefonnummer og e-postadresse til skogbrukere og skogverneorganisasjoner. Foto: NTB

Debatten om hogst i hekketiden er uansett. Hvilke hensyn skogbruket tar, kommer sjelden frem. En fullstendig stopp i all hogstaktivitet ville dessuten ha rammet helsevedlikeholdsskog. Fra skogbruket til salg av trelast og skogbaserte produkter som papir og cellulose.

MINISTERBESØK

Olav Breivik, Geir Pollestad og Kjell-Arve Kure.



16 | VIKEN SKOG SA ÅRSMELDING 2024

NÆRINGSPOLITIKK:

Bruk versus vern av skogressursene

Hogst i hekketiden

Det har vært rekordmange oppslag i mediene knyttet til hogst. Spesielt skapte hogst i hekketiden mye oppmerksomhet og reaksjoner fra både naturvernorganisasjoner og enkelte privatpersoner. Verken lowerket eller Norsk PEFC Skogstandard inneholder et generelt forbud mot hogst i hekketiden, men det er krav til egne vurderinger i løvtredominert skog. Naturvernforbundet arbeider derimot for et forbud mot hogst i hekketiden, og det var flere leserinnlegg og forsøk på å få saken omtalt i riksmidlene. Hovedpoengene fra skognæringen er at hogst i hekketiden påvirker en prosentvis liten del av skogarealet og at en stopp i hogstaktiviteten i tre måneder vil påvirke tømmerleveransene til industrien dramatisk og få store økonomiske konsekvenser for verdikjeden skog med potensielt tap av arbeidsplasser og økt klimaavtrykk på grunn av behovet for import av virke i denne perioden.

Skogbruket i NRKs søkelys

NRK har de siste årene hatt fokus på nedbygging og tap av natur. Gjennom bruk av kunstig

intelligens dokumenterte de omfanget på nasjonalt nivå, og en egen serie kalt «Ombudsmannen» fikk mye oppmerksomhet og bidro til å sette dagsorden. Den største utfordringen har vært at allmennheten satte likehetstrekk mellom naturtap knyttet til nedbygging og hogst. Gjennom tilsvar, kronikker og deltakelse i debatter ble dette forsøkt korrigert.

Skogpolitikken ligger fast

Til tross for mye negativ omtale i mediene ligger den nasjonale skogpolitikken fast hos det store flertallet på Stortinget. De ulike pressgruppene har så langt ikke lyktes med å få til større endringer av skogbrukets rammebetingelser. Det er likevel et stort press, blant annet fra miljøorganisasjonene, for å innføre meldeplikt på hogst og krav om mer omfattende registrering av naturverdier med tilhørende begrensninger i hogstnivået.

Kart over naturskogen

Det ble utarbeidet et naturskogskart som et resultat av det såkalte forskeroppørret i 2023. Første versjon av kartet viser hvor den eldste skogen finnes. Kartet tenkes brukt blant annet i forbindelse med verneplaner for skog og når kommuner planlegger nedbygging av nye arealer.

Kommunale prosesser

Det presses på i mange kommuner for at de lokale politikerne skal ta et mer aktivt grep overfor skogbruket. I flere kommuner foreslås det innføring av generell meldeplikt, og det vedtas i økende grad ulike hensynssoner med retningslinjer for bruk av skogarealene med hjemmel i plan- og bygningsloven. Noen kommuner arbeider også med forslag om krav til reguleringsplan for bygging av skogsbilveier. Erfaringen er at det nytter å engasjere seg overfor kommunene, men det er ressurskrevende og fordrer tett samarbeid med skogeierlagene.

■
SKURDALEN
 Jostein Andersen undersøker arts mangfoldet i gammel furuskog.



■
SARPSBORG
 Lise Pedersen og Johanna Wahl gjennomfører MIS-registrering.



Skogpolitikk internasjonalt

Internasjonalt er det i første rekke innføring av nye lover i EU som påvirker norsk skogbruk. Det er ennå ikke avklart hvordan Norge skal forholde seg til innskjerpede klimakrav på LULUCF-området. Reduserte nettoopptak av CO₂ skaper store utfordringer her i Norge, på samme måte som i Sverige og Finland. Det blir viktig å få gjennomslag for at skogbruket ikke må bære ansvaret for dette, ettersom det eneste effektive tiltaket på kort sikt vil være redusert hogst.

De ulike prosessene beskrevet ovenfor vil hver for seg eller samlet øke presset for å begrense en aktiv bruk av skogressursene. Dette står i kontrast til forventningene om at skognæringen skal ha en viktig rolle i det grønne skiftet og at skogen må brukes aktivt i klimakampen.

Frivillig vern og restriksjoner

Samarbeidet mellom skogeierorganisasjonene og miljømyndighetene om frivillig vern av privateid skog startet i 2003. Hittil er det vernet 975 skogområder, og samlet er nå cirka 5,5 prosent av skogen i Norge vernet som naturreservat. Viken Skog deltar i dette samarbeidet og bistår interesserte grunneiere med faglige vurderinger og forhandling av avtaler om erstatning og vernebestemmelser. Det er verdt å bemerke at skogbruket også har egne restriksjoner som kommer i tillegg til vern, blant annet krav til kantsoner, nøkkel-

biotoper og livsløpstrær. I tillegg kommer utilgjengelige områder som i praksis verner seg selv. I en NIBIO-rapport kommer det frem at det er moderate eller strenge restriksjoner på 31 prosent av skogarealet i Norge.

Ny havneløsning til erstatning for Lierstranda

Lierstranda er landets største og viktigste tømmerkai, men må relokaliseres innen 2029 i henhold til vedtatte kommunale planer i Lier kommune. Viken Skog, sammen med de øvrige eierne i Drammensregionens Virkesterminaler AS, har arbeidet med oppfølging av den resultatløse regionale planprosessen og påfølgende innspill til kommuneplanen til Drammen kommune. Det er avholdt møter med flere av aktørene i verdikjeden, grunneier på Lierstranda og berørte departementer. Forsinkelser i utviklingen av Fjordbyen gjør det sannsynlig at driften også kan forlenges utover 2029, men det må jobbes målrettet både politisk og forretningsmessig for å finne en langsiktig løsning for skognæringen.

Ny tømmerterminal på Hauerseier

I 2022 ble det etablert en midlertidig jernbaneterminal på Hauerseier. Etter flere utredninger og initiativer fra skognæringen besluttet Bane NOR å starte arbeidet med en reguleringsplan for en ny og permanent tømmerterminal på Hauerseier. Ambisjonen er at denne skal stå ferdig i 2027.



STYRETS BERETNING 2024

Skog🌲løftet

Skogløftet er Skogeierforbundets satsing mot valget i 2025. Prosjektet har til hensikt å bidra med fakta og være en samlet og tydelig stemme for skogsamvirkene for bedre rammebetingelser til å drive et aktivt skogbruk.

Det handler om å vise mulighetene ved å bruke skogen, og få politikerne til å forstå at skogen ikke bare er en del av løsningen – men selve fundamentet for et grønnere og mer klimavennlig Norge.

Samtidig ønsker prosjektet å skape en åpen og ærlig dialog om forholdet mellom skogbruk og naturvern.


For vi vet at norsk skogbruk, drevet bærekraftig av aktive skogeiere, kan bidra både til å skape verdier, ta vare på naturen, tilrettelegge for friluftsliv og å nå klimamålene.

Skogløftet består av til sammen åtte løfter. Disse skal bidra til at skogeierne leverer på sitt samfunnsoppdrag: Skogen i det grønne skiftet, skogen som verdiskaper og skogen som livskvalitet.

Disse løftene er vår forpliktelse til fremtiden.

Våre løfter 🌲

- Vi skal plante minst *ett* nytt tre for hvert vi hogger.
- Vi skal drive variert hogst.
- Vi skal skape flere arbeidsplasser i distriktene.
- Vi skal verne mer skog.
- Vi skal beskytte urskogen.
- Vi skal vise åpenhet om miljøarbeidet vårt.
- Vi skal øke tilgangen på kvalitetstømmer.
- Vi skal fortsette å ha en av Europas sunneste skoger.



FLEMMÅ, STOLPESYNING
Håvard Venås og Per Arne Volden
ser oppover.

| STYRETS BERETNING 2024

PERSONAL

Nytenkning, entusiasme og nærhet!

Det har vært, og vil være, et stramt og turbulent arbeidsmarked fremover. Dette gjelder også for Viken Skog der det i 2024 var en utskifting i arbeidsstokken på rundt 10 prosent. Flere av nyansettelsene er som følge av naturlig avgang i forbindelse med pensjon, men også som følge av behov for ny kompetanse, blant annet for å overholde ulike lovverk og krav fra myndighetene.

■
HØNEFOSS
Steinar Solheim, Eivind Fagerhus og
Simen Olbergsveen.



Selskapet har over tid investert i opplæring og oppfølging av sine medarbeidere. Dette, sammen med fokus på arbeidsmetodikk og intuitive, effektive og funksjonelle IT-verktøy, står organisasjonen seg godt til tross for økt turnover blant ansatte, og da spesielt innen skogfag.

Endringer i arbeidsmarkedet har medført større krav til lønn og betingelser for å tiltrekke seg gode og attraktive medarbeidere. Dette er noe selskapet må forholde seg til og fokusere på for å levere på kompetanse som lønner seg til andelseierne.

HMS og sykefravær

Arbeidsmiljøet beskrives av de ansatte som godt og kollegialt. Selskapet hadde ingen alvorlige skader eller ulykker i 2024. Sykefraværet endte på 2,8 prosent, noe som er en nedgang fra året før. Selskapet jobber strukturert og målbevisst med sykefraværsoppfølging. Sykefraværet for konsernet endte på 5,3 prosent.

Selskapet har gode systemer for å ivareta de ansatte med dialog, åpenhet, involvering, kompetanseprogrammer og erfaringsutveksling. Det arbeides systematisk med HMS for å skape en meningsfylt og helsefremmende arbeidsplass, blant annet gjennom tilrettelegging for fysisk aktivitet, fokus på psykisk helse og kartlegging av arbeidsmiljøet gjennom en medarbeiderundersøkelse annethvert år. I tillegg kommer de årlige arbeidsmiljøundersøkelsene i regi av arbeidsmiljøutvalget og bedriftshelsetjenesten som har fokus på helse, livsstil og livskvalitet. I kombinasjon med vernerundene på de ulike lokasjonene gir dette bedriften verdifull informasjon for å forbedre og videreutvikle arbeidsplassen, blant annet gjennom en årlig handlingsplan for HMS.

■
SERVICESENTERET
Christine Victoria Waaler og Ida Høgevoid.





Sammen utvikler vi en bærekraftig og fremtidsrettet næring



Trivsel, inkludering og mangfold

Det ble i oktober arrangert tur for alle ansatte til Split i Kroatia. Formålet med turen var å styrke samholdet mellom kontorer og avdelinger og bygge «Vi i Viken».

Selskapet fremmer diskrimineringslovens formål, og selskapet jobber aktivt, målrettet og planmessig for å hindre diskriminering på arbeidsplassen. Medarbeiderne skal ha like rettigheter og like muligheter til å utfolde sine ferdigheter, uavhengig av kjønn, livssyn, hudfarge, nasjonal eller etnisk opprinnelse, seksuell legning, funksjonshemming eller alder. Vi skal tilstrebe et arbeidsmiljø tilpasset selskapets medarbeidere, der kvinner og menn har lik lønn for likt arbeid.

Antall årsverk utført i konsernet gjennom året var 365,6. Tallene fordeler seg på følgende måte for selskapene:

	2024	2023
Viken Skog SA	103,6	98,9
SB Skog AS	34,8	35,1
Sikker Skogrydding AS ¹	57	-
Begna Bruk AS	47,8	48,5
RingÅlm AS	64,9	66,6
Treklyngen Industripark AS	6,6	5,9
Struksnæs Skog AS	6,9	7,4
Johansen Skogsdrift AS	39,0	35,0
Viken Logistikk AS	5,0	4,7
Viken Skog – Konsern	365,6	302,0

Antall årsverk for konsernet holder seg forholdsvis stabilt, med en økning på 6 årsverk fra 2023 til 2024.

Andelen kvinner i Viken Skogs styrende organer og konsern:

	2024	2023
Styremedlemmer Viken Skog	42,9 %	28,6 % ²
Ledere skogeierlag	11,4 %	11,4 %
Styremedlemmer skogeierlag	25,3 %	20,6 %
Medarbeidere konsern	16,1 %	16,1 %

Selskapet prioriterer arbeidet med å få flere kvinner inn i skognæringen og bedriften. Erfaringene viser at dette skaper bedre resultater fordi det styrker samarbeidet, fremmer innovasjon og sikrer flere perspektiver i beslutningsprosesser – noe som bidrar til en mer robust og konkurransedyktig organisasjon.

Det jobbes med å øke mangfoldet. Kompetanse, ferdigheter, språk og egnethet vektet ved ansettelser, uavhengig av alder, kjønn, legning og etnisitet. Hovedregelen i bedriften er at alle ansettelser skal være til faste stillinger. Selskapet har gjennom året hatt én midlertidig ansatt som har inngått lærlingkontrakt med mål om fast jobb etter avlagt fagprøve. Vi har dessuten benyttet to vikarer for medarbeidere i permisjon, og begge er nå ansatt i Viken Skog.

Selskapet har gjennom året hatt åtte personer i deltidsstilling, fordelt på fem menn og tre kvinner. Sju av dem har selv valgt stillingsgrad. En deltidsstilling henger sammen med at oppgavene skiller seg ut fra virksomhetens øvrige kompetansebehov.

Selskapet har vært gjennom et generasjonsskifte, noe som har medført at gjennomsnittsalderen har gått ned sammenlignet med noen år tilbake. Det fører til at flere ansatte har foreldrepermisjon. Det ble i 2024 totalt tatt ut 176 uker med foreldrepermisjon fordelt på: 160 uker for kvinner og 16 uker for menn.

Selskapet har ingen urettmessig skjevfordeling av lønn og andre ytelser mellom kvinner og menn. Lønn fastsettes etter kjønnsnøytrale kriterier som utdanning, ansvarsområde, fagansvar, erfaring, jobbtørelse og/eller ansiennitet, uavhengig av alder, kjønn, legning og etnisitet.

Lønnskartlegging pr. 31.12.2024:

STILLING	ANTALL ANSATTE 2024	ANDEL KVINNER 2024	KVINNERS LØNN I ANDEL AV MENN'S LØNN
Ledelse	11	27 %	104 %
Stab og støttefunksjoner	34	59 %	94 %
Skogfaglige funksjoner	66	18 %	92 %

¹ Sikker Skogrydding AS, 100 % eid datterselskap av SB Skog, inngår i konserntallene fra og med 2024.

² Viken Skog har tidligere kun rapportert på eiervalgte styremedlemmer. Nå er også ansattvalgte styremedlemmer medregnet.

| STYRETS BERETNING 2024

VI UTVIKLER:

” En verdikjede
i verdensklasse

RENA
Connie Johansen fra Sikker Skogrydding.



Rekruttering

Å tiltrekke seg riktig og nok kompetanse er viktig for at selskapet skal lykkes med å gi andelseierne kompetanse som lønner seg og skape en verdikjede i verdensklasse. Viken Skogs beliggenhet på det sentrale Østlandet medfører en stor kamp om arbeidskraften, i tillegg til at det utdannes for få innen skogfag. Selskapet har derfor engasjert seg aktivt på ulike arenaer for å møte ungdom som skal velge utdanningsløp, og vi jobber tett sammen med utdanningsinstitusjonene for skogbruk.

Veig Skog er et viktig verktøy som har prioritet for Viken Skog. Vi ser at synliggjøring og dedikert arbeid gir resultat på søkertallene til skogfag blant annet ved Norges miljø- og biovitenskaplige universitet (NMBU) og Universitetet i Innlandet (INN). *Veig Skog* jobber i hele verdikjeden skog, fra videregående skoler og lærlinger til masterutdanning.

Dette året var ti skogfagstudenter i sommerjobb med oppgaver innen skogkultur og skogtaksering. Totalt var det mer enn 60 søkere til de utlyste jobbene. Sommervikarene er både nysgjerrige, lærevillige og nytenkende. Det var inspirerende og lærerikt for oss i Viken Skog å ha så mange skogfagstudenter i sommerjobb, og tiltaket vil videreføres i 2025. I tillegg har ansatte i selskapet bidratt til at studenter har fått gjennomført sine bachelor- og masteroppgaver.

Viken Skog har en egen lærlingordning. Det ble i 2024 inngått en ny lærlingkontrakt i rollen mot skogbruksleder. Selskapet jobber aktivt med å øke antall lærlinger fra 2025. Det er i løpet av året blitt gjennomført et prosjekt om fremtidige arbeidstakere.

Kompetanse

Kontinuerlig læring er en viktig forutsetning for at selskapet og medarbeideres skal trives og lykkes med sine mål. Nyansatte gjennomfører et individuelt opplærings- og introduksjonsprogram, uavhengig av hvor i selskapet de skal jobbe. Hensikten er å tilegne seg tilstrekkelig kunnskap før den ansatte slippes til på egen hånd, inkludert å kunne forstå verdikjeden skog og opparbeide seg nødvendig kompetanse for raskere å komme inn i arbeidsoppgavene.

Det er nå lansert et fagskoletilbud som skogtekniker, med opptak og oppstart i 2025. Tilbudet vil være et godt kompetanseløft, spesielt rettet mot skogbrukslederrollen der den ansatte ikke har bachelor eller masterutdanning. Fagskolen er modulbasert og kan gjennomføres i kombinasjon med jobb.

Det er innført et lederforum for ledergruppa for oppfrisking og diskusjon på relevante temaer innen ledelse og medarbeideroppfølging. Lederforumet skal bidra til økt bevissthet rundt ledelse og lederrollen, med basis i Viken Skogs lederprinsipper og verdier.



SOMMERJOBB
Ida Ingeborg Pallesen sjekker kartet på iPaden.



| STYRETS BERETNING 2024

Datterselskaper og tilknyttede selskaper

Viken Skog har regelmessige gjennomganger av sine strategiske eierposter med porteføljeoversikt, finansiell status og vurdering rundt eierskapet. Konsernet søker å utnytte synergier mellom selskapene, og flere av selskapene kjøper interne tjenester for økonomi og IT gjennom morselskapet. Samtidig er samlokalisering av enkelte funksjoner viktig for å optimalisere samarbeidet i verdikjeden.

 **29%**
økt omsetning
for SB Skog

1 milliard i omsetning

SIKKER SKOGRYDDING
Marianne Stensby, Connie Johansen og
Amanda Holm



24 | VIKEN SKOG SA ÅRSMELDING 2024

SB Skog AS hadde en økning i omsetningen på 29 prosent som følge av økt volum og økte gjennomsnittspriser på tømmer. Selskapet leverte et positivt årsresultat på 6,5 millioner kroner, mot 3,2 millioner kroner i 2023. Viken Skog SA kjøpte aksjene til AT Skog Invest AS, som har vært medeier siden 2016, og eier nå 100 prosent av aksjene i SB Skog.

Johansen Skogsdrift AS hadde en økning i salgsinntekt på 9 prosent, og leverte et årsresultat på 0,6 millioner kroner, mot 0,5 millioner kroner i 2023. Selskapet har utvidet med tre nye hogstlag og teller nå 15. Skogkulturvirksomheten er overført til Sikker Skogrydding AS.

Viken AT Market AS hadde en omsetningsøkning på 19 prosent, og passerte én milliard kroner i omsetning. Selskapet leverte et årsresultat på 6,5 millioner kroner, mot 3,2 millioner kroner i 2023. Gjennom samarbeide med Arriva Shipping og Skarv Shipping sikrer selskapet seg et helt nytt skip med leveranse i 2027 som vil drives med elektrisitet og ammoniakk.

Norsk Skogrydding AS hadde en omsetningsøkning på 13 prosent, og satte ny omsetningsrekord. Selskapet leverte et årsresultat på 8,1 millioner kroner mot 4,5 millioner kroner i 2023. Selskapet opererer i hele Norge, og har dette året etablert en lærlingordning.

Viken Logistikk AS hadde en økt omsetning på 17 prosent, og leverte ny rekord på innkjørt volum. Selskapet fikk et årsresultat på -209 tusen kroner, mot 12 tusen kroner i 2023. Cicilie Myrvang er ny daglig leder i selskapet.


Struksnæs Skog AS har hatt en økning i salgsinntekt på 8 prosent i 2024 og leverte et positivt årsresultat på 0,7 millioner kroner, mot et resultat på 1,4 millioner kroner i 2023. Dag Nydal er ny daglig leder i selskapet.

I **Treklyngen Industripark AS** er Vow Green Metals i gang med å bygge en fullskala fabrikk for produksjon av biokull. Treklyngen Industripark opplevde store ødeleggelse etter ekstremværet Hans, noe som har ført til mye oppryddingsarbeid og pågående forsikringssaker. Selskapet har et årsresultat på -3,8 millioner kroner mot -0,7 millioner kroner i 2023.

Viken Skog SA har besluttet å legge flere av sine industriengasjement under et felles holdingselskap, **Skogindustri Holding AS**. Selskapene som er lagt inn under Skogindustri Holding er **Begna Bruk, RingAlm, Hallingdal Trepelletts og Billerud Viken**. Bakgrunnen for denne endringen i konsernstrukturen er å sikre tilstrekkelig kapasitet og kompetanse i utviklingen av de industrielle eierskapene, samt å muliggjøre ekstern finansiering på overordnet nivå.



TREKLYNGEN INDISTRI PARK
Daglig leder Rolf Jarle Aaberg.



RINGALM
Knivstiper
Rolf Tiller med
nyslipt sagblad.

Viken Skog SA har besluttet å tegge flere av sine industriengasjement under et felles holdingselskap, Skogindustri Holding AS.



Begna Bruk AS har vært gjennom en granskningsprosess etter at Sør-Aurdal kommune begjærte granskning av selskapet i etterkant av generalforsamlingen i 2023. Granskningen ble avsluttet i 2024, og granskningsrapporten ble gjennomgått i selskapets generalforsamling. Selskapet har besluttet at det skulle tas betydelige investeringer som gjennomføres i 2025, blant annet i nytt tømmerinntak, fotomåling og nytt styringsystem sag. Halvor Thørud er ny daglig leder i selskapet. Begna Bruk hadde en økning i omsetning på 19 prosent. Selskapet leverte et årsresultat på 3,8 millioner kroner, mot -1,9 millioner kroner i 2023.


RingAlm AS hadde en økt i omsetning på 18 prosent, og leverte et resultat på 0,2 millioner kroner, mot -10,8 millioner kroner i 2023. Halvor Thørud er ny daglig leder.

Hallingdal Trepellets AS hadde en reduksjon i omsetning på 11 prosent, og leverte et resultat på 3,8 millioner kroner mot på 21,4 millioner kroner i 2023. Selskapet har et pågående prosjekt på ny

tørke/varmekjele som erstatning for bortfallet av varmeleveransene fra Hallingdal Renovasjon IKS fra 2026.

Billerud Viken AS jobber videre mot målet om å etablere en BCTMP-fabrikk i Treklyngen Industripark. Selskapet har gjennomført en hovedstudie som er ferdigstilt. I 2024 fikk selskapet avslag på søknad om utslippstillatelse fra Miljødirektoratet. Selskapet besluttet å anke avgjørelsen til Miljødirektoratet. Anken var ikke behandlet ved årets slutt.

For **Moelven Industrier** har året vært preget av lav etterspørsel, lavere aktivitet og reduserte marginer. Selskapet har gjennom året gjort produksjons-tilpasninger, og i noen av underselskapene er det gjennomført omorganiserings- og nedbemanningsprosesser for å tilpasse seg markedet. Selskapet har oppført en ny pelletsfabrikk i Karlskoga i Sverige. Selskapet har også gjennomført betydelige investeringer i Moelven Valåsen AB og Moelven Edanesågen AB.



| STYRETS BERETNING 2024

Styrets arbeid

Det ble avholdt 13 styremøter som har behandlet 161 saker. Styret har blant annet arbeidet med en ny strategiplan, Skogløftet og Billerud Viken AS. Styreleder Finn Ivar Marum i Moelven Industrier, som Viken Skog er medeier i, ga dessuten en orientering om Moelven-konsernets strategi.

Selskapet har tegnet styreansvarsforsikring.

2025: Profesjonalisering, individualisering og kompetanse

Vi er inne i en tid med stor global usikkerhet som følge av geopolitisk uro, krig og opprustning, rivalisering mellom stormaktene, tollbarrierer og økonomiske forskjeller. Det er spennende å se om de store internasjonale institusjonene som EU nå flytter sitt fokus fra klima og miljø over på forsvar og egen industris konkurransekraft.

Uavhengig av den tiden vi lever i, vil også klimautfordringene måtte løses. Her vil skogen gjennom et aktivt skogbruk være en vesentlig del av løsningen. I dette perspektivet vil skognæringen ha framtiden med seg. Men med mindre råvare tilgjengelig for skogindustrien til produksjon av mer og flere klimavennlige produkter, som vil være essensielt i den pågående omstillingen fra oljebaserte produkter, må det komme en

restrukturering i trenæringen der det blir færre, men større kjøpere av virke.

En prioritet fremover vil være å gjennomføre ny strategiplan. Denne har fokus på profesjonalisering, individualisering og kompetanse. I tillegg vil utviklingen av Viken Skog-konsernet være viktig.

Vi skal jobbe for en enklere hverdag for skogeierne. Dette skal gjøres med nytenkning og entusiasme. Sammen skal vi gi skogeierne kompetanse som lønner seg i en stadig mer krevende hverdag.

Suksesskriteriet vil fortsatt være å bidra til en forutsigbar, fleksibel og effektiv verdikjede, hver dag, hele året og hvert år. Bare dette sikrer en verdikjede i verdensklasse.



Styret vil takke andelseiere, ansatte og samarbeidspartnere for godt samarbeid i et innholdsrikt år. Vi ser frem til et engasjerende 2025.



HØNEFOSS, 26. MARS 2025 STYRET FOR VIKEN OG SA



Olav Brand



Aud Lys



T. Fretheim



Østlid Stein Remmelt



Malin Ask Solbakken



Vibeke Rasmussen



Anders Wale



Randi M. Johansen



Resultatregnskap

Alle tall i hele tusen

	NOTE	MORSELSKAP		KONSERN	
		2024	2023	2024	2023
DRIFTSINNTEKTER					
Salgsinntekt	2	2 676 860	2 234 202	4 135 992	3 448 598
Annen driftsinntekt		30 016	22 211	59 649	60 968
Sum driftsinntekter		2 706 876	2 256 413	4 195 641	3 509 566
DRIFTSKOSTNADER					
Varekostnad		2 489 079	2 080 600	3 537 874	2 996 821
Lønnskostnad	3,4	102 536	94 759	283 410	230 639
Avskrivning	5	2 589	3 051	49 253	32 128
Nedskrivning	5	-	-	30	112
Annen driftskostnad	3	69 479	60 069	275 909	232 058
Sum driftskostnader		2 663 682	2 238 479	4 146 475	3 491 758
DRIFTSRESULTAT		43 194	17 934	49 166	17 808
FINANSINNTEKTER OG FINANSKOSTNADER					
Inntekt/tap (-) på investering i tilknyttet selskap	8	43 210	230 849	-72 185	126 257
Inntekt på andre investeringer		5 413	13 300	9 969	2 127
Renteinntekt fra foretak i samme konsern		5 472	3 323	-	-
Annen finansinntekt	6	33 259	23 839	38 664	31 007
Nedskrivning finansielle eiendeler	8,10	-1 787	-39 778	-23 791	-9 841
Annen finanskostnad	6	-13 614	-16 799	-26 528	-29 409
Netto finansposter		71 952	214 734	-73 871	120 141
Resultat før skattekostnad		115 146	232 668	-24 705	137 949
Skattekostnad	7	17 530	7 089	18 098	4 530
ÅRSRESULTAT		97 616	225 580	-42 803	133 419
Minoritetens andel				-1 350	-4 078
Majoritetens andel				-41 453	137 497
OVERFØRINGER OG DISPONERINGER					
Avsetning utbytte andelskapital	15	10 707	10 743		
Overføring til etterbetalingsfond	15	20 000	100 000		
Overføring fra etterbetalingsfond	15	-20 000	-20 000		
Etterbetaling på tømmertilførsler	15	20 000	20 000		
Overføringer annen egenkapital	15	66 909	114 837		
Sum disponert		97 616	225 580		



Balanse pr. 31. desember

Alle tall i hele tusen

		MORSELSKAP		KONSERN	
	NOTE	2024	2024	2024	2024
ANLEGGSMIDLER					
Immaterielle eiendeler					
Datasystemer, lisenser og FoU	5	1 245	2 009	1 504	2 550
Goodwill	5	-	-	2 478	4 848
Utsatt skattefordel	7	-	-	3 277	3 728
Sum immaterielle eiendeler		1 245	2 009	7 259	11 127
Varige driftsmidler					
Tomter, bygninger og annen fast eiendom	5	35 775	37 007	203 761	209 624
Maskiner og anlegg	5	-	-	236 428	210 252
Driftsløsøre, inventar, verktøy, kontormaskiner o.l	5	1 932	1 424	11 357	10 451
Sum varige driftsmidler		37 707	38 431	451 545	430 327
Finansielle anleggsmidler					
Investeringer i datterselskap		126 694	106 609	-	-
Lån til foretak i samme konsern		103 400	83 900	-	-
Investeringer i tilknyttet selskap	8	699 714	700 289	1 303 383	1 425 002
Investeringer i aksjer og andeler	10	2 818	4 481	3 348	5 014
Lån til andelseiere		5 953	6 487	5 953	6 487
Andre fordringer	9,11	3 157	3 425	4 157	3 828
Sum finansielle anleggsmidler		941 735	905 191	1 316 841	1 440 330
SUM ANLEGGSMIDLER		980 687	945 631	1 775 646	1 881 784
OMLØPSMIDLER					
Beholdning av varer	12	41 895	26 897	214 641	171 661
Forordninger					
Kundefordringer	9,11	265 015	211 029	406 131	340 147
Andre fordringer		80 083	30 768	44 556	62 995
Sum fordringer		345 098	241 797	450 686	403 142
Investeringer					
Markedsbaserte aksjer		8 054	6 202	8 058	6 207
Markedsbaserte obligasjoner	13	352 771	34 663	352 771	34 663
Andre finansielle instrumenter		12 288	10 767	12 288	10 767
Sum investeringer		373 113	51 633	373 117	51 638
Bankinnskudd	14	206 400	561 494	254 381	585 493
SUM OMLØPSMIDLER		966 505	881 821	1 292 827	1 211 933
SUM EIENDELER		1 947 192	1 827 451	3 068 472	3 093 717




EGENKAPITAL	NOTE	MORSELSKAP		KONSERN	
		2024	2024	2024	2024
Innskutt egenkapital					
Andelskapital - obligatorisk	15	169 656	169 893	169 656	169 893
Andelskapital - tilleggskapital	15	37 061	37 471	37 061	37 471
Andelskapital - ikke innbetalt	15	5 953	6 487	5 953	6 487
Sum innskutt egenkapital		212 670	213 851	212 670	213 851
Opptjent egenkapital					
Etterbetalingsfond	15	300 865	300 865	300 865	300 865
Annen egenkapital	15	918 222	851 313	1 648 121	1 720 660
Sum opptjent egenkapital		1 219 087	1 152 178	1 948 986	2 021 525
Minoritetsinteresser	15			124 544	147 721
SUM EGENKAPITAL		1 431 758	1 366 029	2 286 200	2 383 096
GJELD					
Avsetninger for forpliktelses					
Utsatt skatt		-	-	8 780	12 121
Sum avsetning for forpliktelses	7	-	-	8 780	12 121
Annen langsiktig gjeld					
Øvrig langsiktig gjeld		3 322	2 915	3 322	2 915
Gjeld til kredittinstitusjoner	16	168 667	183 333	287 996	280 526
Sum annen langsiktig gjeld	16	171 988	186 248	291 317	283 440
Kortsiktig gjeld					
Leverandørgjeld		184 832	140 823	306 015	245 766
Betalbar skatt	9	17 600	7 200	21 051	8 138
Skyldige offentlige avgifter	7	6 523	7 893	20 605	17 798
Medlemsinnskudd	14	22 862	27 006	22 862	27 006
Annen kortsiktig gjeld		111 629	92 253	111 643	116 351
Sum kortsiktig gjeld	9,11	343 446	275 175	482 175	415 060
SUM GJELD		515 434	461 422	782 272	710 621
SUM EGENKAPITAL OG GJELD		1 947 192	1 827 451	3 068 472	3 093 717


HØNEFOSS, 26. MARS 2025 » I STYRET FOR VIKEN SKOG SA


OLAV BREIVIK
 Styreleder


ERLAND LUNDBY
 Nestleder


THEODORA TANGEN FRETHEIM
 Styremedlem

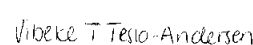

ASTRID LIER RØMULD
 Styremedlem


MALIN ASK SOLBAKKEN
 Styremedlem


LARS FREDRIK STUVE
 Styremedlem


ANDERS WÅLA
 Styremedlem


TOR HENRIK KRISTIANSEN
 Daglig leder


VIBEKE T. TESLO-ANDERSEN
 Økonomisjef



Kontantstrømoppstilling

Alle tall i hele tusen

	MORSELSKAP		KONSERN	
	2024	2023	2024	2023
KONTANTSTRØMMER FRA ÅRETS VIRKSOMHET				
Ordinært resultat før skattekostnad	115 146	232 668	-24 705	137 949
Periodens betalte skatt	-7 200	-4 660	-8 138	-27 180
Ordinære avskrivninger	2 589	3 051	49 253	32 128
Nedskrivninger (-reversering) av anleggsmidler og finansielle omløpsmidler	1 787	40 618	23 818	33 730
Tap/gevinst ved salg av varige driftsmidler/aksjer	14	-	-5 986	-3 196
Resultatandel/-utbytte fra datterselskaper og tilknyttet selskap	-48 623	-244 149	72 185	-126 257
Endring i varer, kundefordringer og leverandørgjeld	-24 975	27 616	-48 714	56 869
Endring i andre fordringer	802	-868	205	-1 270
Endring i andre tidsavgrensningsposter	4 694	-3 200	19 413	48 298
Netto kontantstrømmer fra operasjonelle aktiviteter	44 235	51 076	77 328	151 072
KONTANTSTRØMMER FRA INVESTERINGER				
Utbetalinger ved kjøp av varige driftsmidler	-1 101	-386	-76 751	-20 794
Innbetaling er ved salg av varige driftsmidler	-	-	13 589	3 291
Innbetaling ved salg av aksjer og andeler	-	500	-	500
Inn/utbetaling på lån i samme konsern og tilknyttet selskap	-19 100	-25 105	-	-
Utbetaling ved kjøp av langsiktige aksjer og andeler	-20 087	-25 341	-12 500	-60 646
Mottatt utbytte	48 623	244 149	53 179	230 216
Utbetalt kapital ifm. kapitalforhøyelse	-	-	-	-26 580
Endringer i markedsbaserte investeringer	-321 480	-4 810	-321 480	-4 810
Netto kontantstrøm fra investeringsaktiviteter	-313 145	189 007	-343 963	121 176
KONTANTSTRØMMER FRA FINANSIERINGSAKTIVITETER				
Økning (nedgang) langsiktig gjeld	-14 260	-14 862	7 446	-18 512
Økning (nedgang) medlemsinnskudd	-4 144	4 574	-4 144	4 574
Økning (nedgang) innbetalt egenkapital	-1 180	-1 752	-1 180	-1 752
Endring i konsernkontoordning	-35 884	-12 183	-35 884	-12 183
Endring i kassekreditt	-	-	-	-12 510
Utbetalt utbytte	-30 714	-39 749	-30 714	-62 388
Netto kontantstrøm fra finansieringsaktiviteter	-86 182	-63 973	-64 477	-102 772
Netto endring i bankinnskudd, kontanter og lignende	-355 092	176 110	-331 112	169 475
Beholdning av bankinnskudd, kontanter og lignende pr. 01.01.	561 494	385 385	585 493	416 018
Beholdning av bankinnskudd, kontanter og lignende pr. 31.12.	206 400	561 494	254 381	585 493

Noter til regnskapet for 2024

Alle tall i hele tusen

NOTE 1 REGNSKAPSPRINSIPPER

Konsernregnskapet består av morselskapet og datterselskaper hvor morselskapet direkte eller indirekte har bestemte innflytelse. Bestemte innflytelse oppnås normalt når konsernet eier mer enn 50 % av aksjene i selskapet, og konsernet er i stand til å utøve faktisk kontroll over selskapet. I konsolideringen er bokført verdi av aksjer i morselskapet eliminert mot egerkapitaler i datterselskapene på kjøpstidspunktet.

Konsernregnskapet er utarbeidet som om konsernet var en økonomisk enhet og minoritetsinteresser inngår i konsernets egenkapital. Transaksjoner og mellomværende mellom selskapene i konsernet er eliminert. Konsernregnskapet er utarbeidet etter ensartede prinsipper, ved at datterselskapene følger de samme regnskapsprinsipper som morselskapet.

Konsernregnskapet omfatter morselskapet Viken Skog SA og datterselskapene Viken Skog Holding AS, Skogindustri Holoing AS, Treklyngen Industripark AS, Begna Bruk AS, Begna Bruk Eienoom AS, Struksnæs Skog AS, SB Skog AS, Viken Logistikk AS, RingÅlm AS, Johansen Skogsdrift AS, Sikker Skogryging AS og Skog Holoce AS.

Oppkjøpsmetoden benyttes ved regnskapsføring av virksomhetssammenslutninger. Selskaper som er kjøpt eller solgt i løpet av året inkluderes i konsernregnskapet fra det tidspunktet kontroll oppnås og inntil kontroll opphører.

Tilknyttede selskaper vurderes etter egenkapitalmetoden i konsernregnskapet. Tilknyttede selskaper er enheter hvor konsernet har betydelig (men ikke bestemte) innflytelse over den finansielle og operasjonelle styringen (normalt ved eierandel på mellom 20 % og 50 %). Konsernregnskapet inkluderer konsernets andel av resultat fra tilknyttede selskaper regnskapsført etter egenkapitalmetoden fra det tidspunktet betydelig innflytelse oppnås og inntil slik innflytelse opphører.

Når konsernets tapsandel overstiger investeringen i et tilknyttet selskap, revideres konsernets balanseførte verdi til null og ytterligere tap regnskapsføres ikke med mindre konsernet har en forpliktelse til å dekke dette tapet.

Datterselskapet og tilknyttede selskaper vurderes etter kostmetoden i selskapsregnskapet. Investeringen er vurdert til anskaffelseskost for aksjene med mindre nedskrivning har vært nødvendig. Det er foretatt nedskrivning til virkelig verdi når verdifall skyldes årsaker som ikke kan antas å være forbigående. Nedskrivninger er reversert når grunnlaget for nedskrivning ikke lenger er til stede. Mottatt utbytte og andre utbetalinger fra selskapene inntektsføres som annen finansinntekt.

Inntektsføring ved salg av varer og tjenester skjer etter følgende prinsipper:

Salg av tømmer og andre varer inntektsføres ved leveringstidspunktet.

Skogplanprosjekter vurderes som tjenesteleveranser over tid, og inntektene regnskapsføres over leveransetiden.

Salg av skogsdriftsoppdrag, transport- og andre tjenester inntektsføres i takt med utførelsen.

Omløpsmiøler og kortsiktig gjeld omfatter poster som forfaller til betaling innen ett år etter balanseoggen, samt poster som knytter seg til varekretsløpet. Øvrige poster er klassifisert som anleggsmiøler/langsiktig gjeld.

Omløpsmiøler vurderes til laveste av anskaffelseskost og virkelig verdi. Kortsiktig gjeld balanseføres til nominelt beløp på etableringstidspunktet.

Anleggsmiøler vurderes til anskaffelseskost, men nedskrives til virkelig verdi ved verdifall som ikke forventes å være forbigående. Anleggsmiøler med begrenset økonomisk levetid avskrives planmessig. Langsiktig gjeld balanseføres til nominelt beløp på etableringstidspunktet.



VALDRES
Metet om vernskog



FORDRINGER

Kundefordringer og andre fordringer er oppført i balansen til pålydende etter fradrag for avsetning til forventet tap. Avsetning til tap gjøres på grunnlag av individuelle vurderinger av de enkelte fordringene. I tillegg gjøres det for øvrige kundefordringer en uspesifisert avsetning for å dekke antatt tap.

VAREBEHOLDNINGER

Lager av innkjøpte varer er verdsatt til laveste av anskaffelseskost og virkelig verdi. Beholdning av tilvirkede varer og ferdigvarer er vurdert til full tilvirkningskost.

KORTSIKTIGE Plasseringer

Kortsiktige plasseringer (aksjer og andeler vurdert som omløpsmidler) vurderes til laveste av anskaffelseskost og virkelig verdi på balansedagen. Investeringer blir nedskrevet til virkelig verdi dersom verdifallet ikke er forbigående. Nedskrivninger er reversert når grunnlaget for nedskrivning ikke lenger er til stede. Mottatt utbytte og andre utdelinger fra selskapene inntektsføres som annen finansinntekt.

MARKEDSBASERTE FINANSIELLE INVESTERINGER (OMLØPSMIDLER)

Markedsbasert finansielle investeringer føres i balansen når selskapet blir part i de kontraktsmessige vilkårene til investeringen. Selskapet har ikke verdipapirer som klassifiseres som handelsportefølje. Markedsbaserte investeringer klassifisert som omløpsmidler er vurdert etter laveste verdis prinsipp.

Investeringene i rentebærende investeringer, egenkapitalinvesteringer og alternative investeringer vurderes til det laveste av gjennomsnittlig anskaffelseskost og virkelig verdi på balansedagen. Gevinst og tap ved salg av markedsbaserte finansielle investeringer inngår i andre finansinntekter og kostnader.

For å minimere forvaltningsrisikoen foretas en diversifisering av porteføljen. Diversifiseringsprinsippene anvendes for å fordele porteføljens plasseringer innen og mellom ulike aktivaklasser/markeder med formål å redusere risikoen og/eller øke avkastningen i porteføljen.

Investeringer i utenlandsk valuta blir valutasikret. Hensikten med valutasikringsstrategien er å forsøke å eliminere valutaelementet i avkastningen, slik at avkastningen kun avspeiler utviklingen i de underliggende plasseringene i porteføljen. Det benyttes valutaterminkontrakter som sikringsinstrument der valutasikringen ikke gjøres direkte i produktet. Gevinster og tap på valutaterminkontraktene inngår i andre finansinntekter og -kostnader.

VARIGE DRIFTSMIDLER

Varige driftsmidler balanseføres og avskrives lineært over driftsmidlets forventede økonomiske levetid. Direkte vedlikehold av driftsmidler kostnadsføres løpende under driftskostnader, mens påkostninger eller forbedringer tillegges driftsmidlets kostpris og avskrives i takt med driftsmidlet. Dersom gjenvinnbart beløp av driftsmiddelet er lavere enn balanseført verdi foretas nedskrivning til gjenvinnbart beløp. Gjenvinnbart beløp er det høyeste av netto salgsverdi og verdi i bruk. Verdi i bruk er nåverdien av de fremtidige kontantstrømmene som eiendelen vil generere.

FORSKNING OG UTVIKLING

Utgifter til forskning og utvikling balanseføres i den grad det kan identifiseres en fremtidig økonomisk fordel knyttet til utvikling av en identifiserbar immateriell eiendel. I motsatt fall kostnadsføres slike utgifter løpende. Balanseført forskning og utvikling avskrives lineært over eiendelens økonomiske levetid.

IMMATERIELLE EIENDELER

Lisens og andel av utviklingskostnader vedrørende dataprogrammer er aktivert og blir avskrevet over den perioden bruksretten varer.

AVSETNINGER

En avsetning regnskapsføres når selskapet har en forpliktelse som en følge av en tidligere hendelse og det er sannsynlig at det vil skje et økonomisk oppgjør som følge av forpliktelsen, samt at beløpets størrelse kan måles pålitelig.

PENSJONER

Konsernet har innskuddsbaserte pensjonsordninger. Premier for de innskuddsbaserte ordningene blir løpende kostnadsført. Tidligere ytelsesbaserte pensjonsordninger er avvirket.

SKATTER

Skattekostnaden i resultatregnskapet omfatter både periodens betalbare skatt og endring i utsatt skatt. Utsatt skatt er beregnet med 22 % på grunnlag av de midlertidige forskjeller som eksisterer mellom regnskapsmessige og skattemessige verdier, samt ligningsmessig underskudd til fremføring ved utgangen av regnskapsåret. Skatteøkende og skattereduserende midlertidige forskjeller som reverserer eller kan reversere i samme periode er utlignet og nettoført. Netto utsatt skattefordel balanseføres i den grad det er sannsynlig at denne kan bli nyttegjørt.

Viken Skog SA må svare formuesskatt (0,3 %).

KONTANTSTRØMOPPSTILLING

Kontantstrømoppstillingen er utarbeidet etter den indirekte metode. Kontanter og kontantekvivalenter omfatter kontanter, bankinnskudd og andre kortsiktige, likvide plasseringer.



NOTE 2

SALGSINNTEKTER

	MORSELSKAP		KONSERN	
	2024		2024	
Pr. virksomhetsområde				
Salg av tømmer	1 965 637	1 584 524	2 466 614	1 972 136
Salg av trelast			539 459	465 035
Salg av biprodukter			95 284	67 577
Salg av andre varer	31 789	31 265	46 023	41 578
Salg av skogjenester	671 801	484 136	976 037	765 207
Salg av andre tjenester	7 633	134 277	12 576	137 064
Sum	2 676 860	2 234 202	4 135 992	3 448 598
Geografisk fordeling				
Norge	2 676 860	2 234 202	3 899 577	3 255 796
Nederland	-	-	78 918	51 555
Tyskland	-	-	70 887	65 476
Belgia	-	-	23 634	14 649
Frankrike	-	-	20 996	19 570
Østerrike	-	-	15 964	-
Sverige	-	-	12 567	10 191
Storbritannia	-	-	5 905	12 998
England	-	-	4 479	-
Irland	-	-	2 212	553
Danmark	-	-	853	3 879
Kina	-	-	-	10 063
Marokko	-	-	-	2 592
Sum	2 676 860	2 234 202	4 135 992	3 447 321

Eksport av tømmer i Viken Skog SA og SB Skog AS går via det felleskontrollerte selskapet Viken AT Market AS. Viken Skog SA sin andel av salget til Viken AT Market AS var 46 % i 2024 og 44 % i 2023. For SB Skog AS var andelen 7 % i 2024 og 7 % i 2023.

NOTE 3

LØNSKOSTNADER, ANTALL ANSATTE, LÅN TIL ANSATTE OG GODTGJØRELSE TIL REVISOR

	MORSELSKAP		KONSERN	
	2024		2024	
LØNSKOSTNADER				
Lønninger	77 739	71 941	225 717	180 598
Arbeidsgiveravgift	12 814	11 833	31 139	26 098
Pensjonskostnader	7 267	6 619	16 413	14 230
Andre ytelser	4 716	4 366	10 140	9 712
Sum	102 536	94 759	283 410	230 639
Gjennomsnittlig antall årsverk	104	99	366	300
Godtgjørelse til styret	1 375	1 783	2 944	2 588
Lønn til daglig leder	2 301	1 951	-	-
Pensjonskostnader daglig leder	221	219	-	-
Annen godtgjørelse daglig leder	57	60	-	-
Sum	3 955	4 014	2 944	2 588



UNGSKOOGLEIE
Trond Avdal, Pål Svere
og Anders Brun Hennem
på skogkveld i Lier.

LÅN OG SIKKERHETSSTILLELSE TIL LEDENDE ANSATTE, TILLITSVALGTE OG AKSJEIEIERE MV.

Ansatte har lån i morselskapet på tilsammen TNOK 3 043 pr. 31.12.24. Beløpet inngår i Andre fordringer under Finansielle anleggsmidler. Boliglån nedbetales over inntil 10 år. Lånene er sikret ved pant i fast eiendom. Billån nedbetales over inntil 5 år. Renten tilsvarer skattefri rentesats fastsatt av myndighetene. For ansatte som kjører

over 8 000 km i tjeneste i året, er renten 2 prosentpoeng lavere enn skattefri rentesats fastsatt av myndighetene. Lånene er sikret ved salgspant i motorvogn.

Ved en eventuell oppsigelse har daglig leder krav på ni måneders etterlønn. Daglig leder inngår i selskapets ordinære låneordning til de ansatte. Daglig leder har ikke lån i selskapet pr. 31.12.24. Daglig leder inngår i selskapets ordinære pensjonsordning.

GODTGJØRELSE TIL REVISOR ER FORDELT PÅ FØLGENDE:

Lovpålagt revisjon
Andre attestasjonstjenester
Skatterådgivning
Andre revisjonsnære tjenester
Sum

MORSELSKAP		KONSERN	
2024		2024	
707	689	1 591	1 457
-	-	137	82
-	-	54	48
243	526	905	971
950	1 215	2 688	2 557

Merverdiavgift er ikke inkludert i revisjonshonoraret.
Andre tjenester er kostnadsført gjennom året.

NOTE 4 PENSJONER

MORSELSKAP

Den ytelsesbaserte pensjonsordningen opphørte i 2013. Det ble opprettet et innskuddsfond hvor bokførte midler pr. 31.12.24 er TNOK 112. Selskapet har nå en innskuddsbasert pensjonsordning.

Selskapet er pliktig til å ha tjenestepensjonsordning etter lov om obligatorisk tjenestepensjon. Selskapets pensjonsordning tilfredsstiller kravene i denne lov.

Dagens AFP-ordning er en ytelsesbasert flerforetaks-pensjonsordning, og finansieres gjennom premier som fastsettes som en prosent av lønn. Foreløpig foreligger ingen pålitelig måling og allokering av forpliktelse og midler i ordningen. Regnskapsmessig

blir ordningen behandlet som en innskuddsbasert pensjonsordning hvor premiebetalinger kostnadsføres løpende, og ingen avsetninger foretas i regnskapet. Premien er fastsatt til 2,5 % av samlede utbetalinger mellom 1 G og 7,1 G til bedriftens arbeidstakere. Det er ikke fondsoppbygging i ordningen og det forventes at premienivået vil øke for de kommende årene.

KONSERN

Åtte av datterselskapene har ansatte. Disse selskapene har innskuddsbaserte pensjonsordninger. Selskapene er pliktig til å ha tjenestepensjonsordning etter lov om obligatorisk tjenestepensjon. Selskapenes pensjonsordninger tilfredsstiller kravene i denne lov.



NOTE 5

VARIGE DRIFTSMIDLER



HOLLEIA
Sindre Hartz og Elling Husdal.

MORSELSKAP

	DATASYSTEMER, LISENSER	TOMTER OG BYGNINGER	DRIFTSLØSØRE OG INVENTAR	SUM
Anskaffelseskost 01.01.	17 737	65 462	14 769	97 968
Tilgang driftsmidler			1 101	1 101
Anskaffelseskost 31.12.	17 737	65 462	15 871	99 069
Akk. avskrivning 31.12.	-16 492	-23 687	-13 938	-54 117
Akk. nedskrivninger 31.12.	-	-6 000	-	-6 000
Balanseført pr. 31.12.	1 245	35 775	1 933	38 952
Årets avskrivninger	764	1 232	593	2 589
Økonomisk levetid	5 år	25–50 år	4–10 år	
Avskrivningsplan	Lineær	Lineær	Lineær	

TOMTER OG BYGNINGER

BELIGGENHET	TYPE	BRUK	2024
Hønefoss	Kontorbygg	Eget bruk	35 775
Ski	Lagerplass	Eget bruk	-
Sum			35 775

KONSERN

	DATASYSTEMER, LISENSER	GOODWILL	TOMTER OG BYGNINGER	MASKINER OG ANLEGG	DRIFTSLØSØRE OG INVENTAR	SUM
Anskaffelseskost 01.01.	20 044	11 848	343 703	386 294	29 816	791 780
Tilgang driftsmidler	-		2 778	69 647	4 850	77 275
Avgang driftsmidler	-		-60	-14 421	-981	-15 462
Anskaffelseskost 31.12.	20 044	11 848	346 421	441 520	33 685	853 518
Akk. avskrivning 31.12.	-18 540	-2 370	-128 447	-203 967	-22 329	-375 653
Akk. nedskrivninger 31.12.	-	-7 000	-14 213	-1 125	-	-22 338
Balanseført pr. 31.12.	1 503	2 478	203 761	236 428	11 357	455 526
Årets avskrivninger	1 047	2 370	8 067	35 426	2 345	49 253
Økonomisk levetid	5 år		20–50 år	5–10 år	5 år	
Avskrivningsplan	Lineær		Lineær	Lineær	Lineær	

Mottatte investeringstilskudd har redusert investeringen det gjelder (nettoføring).



NOTE 6 POSTER SOM ER SLÅTT SAMMEN I REGNSKAPET

	MORSELSKAP		KONSERN	
	2024		2024	
ANNEN FINANSINNTEKT				
Renteinntekt på bankinnskudd	11 115	18 399	11 771	18 399
Renteinntekt på fond	17 337	1 399	17 337	1 399
Renteinntekt på lån til ansatte	156	102	156	102
Realisert og urealisert gevinst markedsbaserte aksjer og obligasjoner	3 655	3 572	3 655	3 572
Valutagevinst, finans	25	37	3 159	4 983
Andre renteinntekter/finansinntekter	970	330	2 523	2 553
Sum annen finansinntekt	33 259	23 839	38 663	31 007
ANNEN FINANSKOSTNAD				
Pantelånsrenter	11 934	12 002	11 934	12 002
Renter annen langsiktig gjeld	3	-20	1 206	219
Renter medlemsinnskudd	179	219	179	219
Renter til leverandør og kjøpere	16	32	16	42
Andre rentekostnader	196	5	5 542	4 354
Garantiprovisjoner	27	27	194	194
Valutatap, finans	32	94	2 746	4 161
Tap ved salg aksjer	18	4 041	18	6 435
Diverse finanskostnader	1 210	399	4 694	1 783
Sum annen finanskostnad	13 614	16 799	26 528	29 409

UT I SKAUEN
Lene K. Bøen Hansen
og Arnhild Gjein Aske i
Larviks bøkeskog.





■ **PLANTING**
Henrik Hansen fra
Hansen Skogtjenester
på jobb i Andebu.



■ **VINDFALL OG BARKBILLER**
Anders Storruste på tømmervei.

NOTE 7 SKATT

MORSELSKAP

Viken Skog SA er omfattet av fritaksmodellen. Selskapet skal som hovedregel beskattes etter ordinære skatteregler, men skal i tillegg betale formuesskatt (satsen pt 0,3 %).

KONSERN

Utsatt skattefordel i konsernet gjelder Ringalm AS, Begna Bruk Eiendom AS, Viken Logistikk AS og Begna Bruk AS. Selskapene forventer skattepliktig overskudd som gjør det mulig å benytte skattefordelene.

Begna Bruk AS, Begna Bruk Eiendom AS, RingAlm AS, Johansen Skogsdrift AS og Viken Logistikk AS inngår ikke i skattemessig konsern.

Alle tall i hele tusen

	MORSELSKAP		KONSERN	
	2024	2023	2024	2023
ÅRETS SKATTEKOSTNAD FREMKOMMER SLIK:				
Betalbar inntektskatt	11 451	779	14 905	1 811
Endring i utsatt skatt	-	-	-2 887	-3 591
For mye avsatt tidligere år	-70	-111	-70	-111
Formuesskatt	6 149	6 420	6 149	6 420
Årets totale skattekostnad på ordinært resultat	17 530	7 088	18 098	4 529
BETALBAR SKATT I ÅRETS SKATTEKOSTNAD FREMKOMMER SLIK:				
Resultat før skattekostnad	115 146	232 668	-18 146	137 949
Permanente forskjeller	990	2 032	12 967	63 036
Nedskrivning på aksjer og andre verdipapir kostnadsført i året	1 787	39 778	1 912	-23 576
Regnskapsmessig tap realisasjon av aksjer og andre verdipapir	18	4 041	18	4 041
3 % av skattefrie inntekter etter fritaksmetoden	1 450	7 319	1 450	7 319
Skattemessig overskudd på andel i deltakerliknet selskap	-1 069	-805	-1 069	-805
Tilbakeføring av inntektsført utbytte	-47 554	-243 344	3 712	-13 128
Verdiøkning finansielle instrumenter vurdert til virkelig verdi	-	-	-57 570	-159 876
Endring i midlertidige forskjeller	-18 978	-2 204	-9 173	-18 451
Grunnlag betalbar skatt i resultatregnskapet, i skattekonsern	51 789	39 485	-67 809	27 372
Anvendt fremførbart underskudd, i skattekonsern	-	35 943	118 481	-27 033
Grunnlag betalbar skatt i resultatregnskapet, utenfor skattekonsern	-	-	15 684	4 693
Skatt, 22 %, som utgjør sum betalbar skatt på årets resultat	11 394	779	3 450	1 033
Betalbar skatt i resultatregnskap	11 394	779	3 450	1 033



BETALBAR SKATT I BALANSEN FREMKOMMER SLIK:

	MORSELSKAP		KONSERN	
	2024		2024	
Betalbar formuesskatt	6 149	7 200	6 149	7 200
Betalbar inntektskatt	11 451	-	14 901	939
Sum betalbar skatt	17 600	7 200	21 050	8 139

UTSATT SKATT FREMKOMMER SLIK:

Spesifikasjon av grunnlag for utsatt skatt

Forskjeller som inngår i utligning

	MORSELSKAP		KONSERN	
	2024		2024	
Anleggsmidler	-17 366	-19 240	42 833	74 620
Varebeholdning	-	-	-7 938	-10 476
Omløpsmidler	-2 485	-1 395	-5 790	-10 737
Gevinst- og tapskonto	393	492	420	425
Avsetninger	18 293	-	15 548	-1 215
Netto pensjonsmidler	113	113	113	113
Sum	-1 052	-20 030	45 186	52 729
Akkumulert fremførbart underskudd	-	-	-351 858	-355 886
Netto midlertidige forskjeller pr. 31.12.	-1 052	-20 030	-306 671	-303 157
Forskjeller som ikke inngår i utsatt skatt/skattefordel	1 052	20 030	331 684	341 296
Utsatt skatt (+) /skattefordel (-)	-	-	5 503	8 390

Forskjeller som ikke inngår i utligning

	MORSELSKAP		KONSERN	
	2024		2024	
Anleggsmidler (merverdi konsern)	-	-	23 991	40 705
Utsatt skatt	-	-	5 278	8 955

Midlertidige forskjeller i selskap som ikke inngår i skattemessig konsern

	MORSELSKAP		KONSERN	
	2024		2024	
Utsatt skatt	-	-	1 020	-2 575
Utsatt skattefordel	-	-	-3 277	-3 729



FAGBREV
Claes Magnusson har tatt fagbrev som skogsmaskinfører.

NOTE 8 DATTERSELSKAP OG TILKNYTTETE SELSKAP

	ERVERVET	KONTOR	EIERANDEL	STEMME-ANDEL	RESULTAT 2024	EGEN-KAPITAL PR. 31.12.	BOKFØRT VERDI PR. 31.12.
Viken Skog Holding AS	27.03.2012	Hønefoss	100,0 %	100,0 %	-949	68 898	61 626
Struksnæs Skog AS	01.01.2014	Bjønneroa	100,0 %	100,0 %	708	12 389	11 669
SB Skog AS	17.04.2015	Elverum	66,0 %	66,0 %	6 475	36 832	30 318
Viken Logistikk AS	07.12.2015	Hønefoss	51,0 %	51,0 %	-209	1 667	255
Johansen Skogsdrift AS	01.11.2023	Elverum	59,1 %	59,1 %	587	8 747	22 825
Skog Holdco AS	02.07.2018	Hønefoss	100,0 %	100,0 %	-	-	-
Sum							126 694

Viken Skog SA kontrollerer gjennom Viken Skog Holding AS også Skogindustri Holding, Treklyngen Industripark AS, Begna Bruk og RingAlm AS.



SOKNABRUKET
Ny tømmersortering.



MORSELSKAP

TILKNYTTETE SELSKAP	STIFTET/ ERVERVET	KONTOR	EIERANDEL	STEMME- ANDEL	RESULTAT 2024	EGEN- KAPITAL PR. 31.12	BOKFØRT VERDI PR. 31.12
Drammensregionens Virkesterminaler AS	25.08.2014	Lierstranda	25,0 %	25,0 %	364	6 259	500
Viken AT Market AS	10.08.2015	Hønefoss	50,0 %	50,0 %	6 534	22 449	8 700
Norsk Skogrydding AS	24.05.2018	Skien	50,0 %	50,0 %	8 128	21 315	12 100
Moelven Industrier ASA	21.01.2020	Ringsaker	32,8 %	32,8 %	-199 000	4 165 000	678 414
Tømmerterminal Hauerseier AS	12.06.2020	Hønefoss	33,3 %	33,3 %	363	1 495	-
Sum							699 714

I 2024 ble aksjene i Trebruk 014 AS avviklet.
Aksjene i Drammensregionens Virkesterminaler er nedskrevet med kr 575 000 i 2024.



HVITTINGFOSS
Harald Evju fra Lagen Skogsdrift.

KONSERN

TILKNYTTETE SELSKAP ER REGNSKAPSFØRT ETTER EGENKAPITALMETODEN	KONTOR	EIERANDEL	STEMMEANDEL
Hallingdal Trepellets AS	Ål	42,6 %	42,6 %
Drammensregionens Virkesterminaler AS	Lierstranda	50,0 %	50,0 %
Kistefos Skogjenster AS	Dokka	49,6 %	49,6 %
Viken AT Market AS	Hønefoss	50,0 %	50,0 %
Norsk Skogrydding AS	Skien	50,0 %	50,0 %
Moelven Industrier ASA	Ringsaker	32,8 %	32,8 %
Tømmerterminal Hauerseier AS	Hønefoss	33,3 %	33,3 %
Billerud Viken AS	Hønefoss	50,0 %	50,0 %

	MOELVEN INDUSTRIER ASA	ANDRE	TOTALT
Aksjeverdi etter EK-metoden 01.01	1 371 753	53 249	1 425 003
+/- tilgang/avgang i perioden	-	12 500	12 500
+ resultatandel	-65 264	1 135	-64 129
+ internfortjenester	4 202	-150	4 051
- utbytte	-41 210	-10 056	-51 266
- nedskrivning aksjer	-	-22 900	-22 900
+/- nedskrivning/tilbakeføring resultatandel	-	124	124
= aksjeverdi etter EK-metoden 31.12	1 269 481	33 903	1 303 383

Total bokført egenkapital i Moelven Industrier ASA utgjør pr. 31.12.2024 MNOK 4 165.
Det foreligger en aksjonærvtale mellom de to hovedaksjonærene i Moelven Industrier ASA.



NOTE 9 TRANSAKSJONER OG MELLOMVÆRENDE MED SELSKAP I SAMME KONSERN OG TILKNYTTET SELSKAP

	MORSELSKAP		KONSERN	
	2024	2024	2024	2024
OMSETNING				
Tømmersalg	1 353 739	1 046 691	1 226 383	1 064 917
Tjenestesalg	738	245	745	256
Sum	1 354 477	1 046 936	1 227 127	1 065 172
FORDRINGER				
Lån til foretak i samme konsern	103 400	83 905	-	-
Kundefordringer datterselskap/tilknyttet selskap	144 177	120 468	38 064	102 776
Lån til tilknyttet selskap	-	-	5 338	7 038
Annen kortsiktig fordring datterselskap/tilknyttet selskap, inkl. konsernkontoordning	55 984	-	-	-
Sum	303 561	204 373	43 402	109 815
GJELD				
Leverandørgjeld datterselskap/tilknyttet selskap	3 625	3 743	4 555	3 541
Annen kortsiktig gjeld datterselskap/tilknyttet selskap, inkl. konsernkontoordning	40 170	20 070	-	-
Sum	43 795	23 813	4 555	3 541

NOTE 10 AKSJER OG ANDELER I ANDRE SELSKAPER

	MORSELSKAP		KONSERN	
	EIERANDEL	MARKEDSVERDI/ ANSLÅTT VERDI	EIERANDEL	MARKEDSVERDI/ ANSLÅTT VERDI
MORSELSKAP				
SELSKAP				
Øvrige foretak		2 818		2 818
Sum		2 818		2 818
KONSERN				
SELSKAP				
Øvrige foretak		3 348		3 348
Sum		3 348		3 348

NOTE 11 KUNDEFORDRINGER/ ANNEN KORTSIKTIG GJELD

MORSELSKAP	I kundefordringer inngår fordringer vedrørende skogplanprosjekter med TNOK 5 901.	knyttet til skogdriftsoppdrag m.m. med TNOK 1 400.
Forskudd på skogplanprosjekter inngår i leverandørgjeld med TNOK 7 000. I annen kortsiktig gjeld ligger gjeld		Selskapet har gitt et lån til Skogplanter Østnorge på TNOK 1 200 pr. 31.12, inkludert i posten annen langsiktig fordring. Lånet ble nedskrevet i sin helhet i 2022.

NOTE 12 VARER

	MORSELSKAP		KONSERN	
	2024	2024	2024	2024
Beholdning tømmer	-	-	30 323	25 047
Varer under tilvirkning	-	-	119 807	80 701
Ferdige egentilvirkede varer	-	-	43 700	46 616
Beholdning rotkontrakter	10 058	16 058	10 058	16 607
Beholdning råvarer flis	31 837	10 840	31 837	10 840
Innkjøpte varer for videresalg	-	-	3 609	2 328
Justert for markedsverdi	-	-	-24 693	-10 477
Sum	41 895	26 897	214 641	171 661

Viken Skog SA og SB Skog AS kjøper tømmer på rot. Beholdningen består av kontrakter inngått med skogeier som selger og Viken Skog SA eller SB Skog AS som kjøper. Verdien av rotkontrakten tilsvarer anslått volum

multipliseres med en beregnet nettoverdi pr. m³. Inntil 80 % av verdien for en rotavtale kan utbetales ved kontraktsinngåelse. Endelig oppgjør finner sted på grunnlag av ordinær måling utført av tømmermålingen.



NOTE 13 OBLIGASJONER

MORSELSKAP / KONSERN

	VALUTA	BALANSEFØRT VERDI	MARKEDSVERDI
Obligasjonsfond	NOK	352 771	352 771

Obligasjonsfond omfatter plassering i 5 ulike fond, både pengemarkeds- og obligasjonsfond.

NOTE 14 BANKINNSKUDD

MORSELSKAP

Selskapet har ingen bundne skattetrekksmidler. Det er stilt bankgaranti for trekkansvaret. Totalt garantiansvar pr. 31.12. er TNOK 4 500.

KONSERN

Bundne skattetrekksmidler i konsernet utgjør TNOK 4 717. Totalt skattetrekksgarantiansvar i konsernet utgjør TNOK 7 150.

Konsernet har et konsernkontosystem hvor datterselskapene deltar. Alle selskapene er solidarisk ansvarlig for trekk på kontoen. Konto innehaver er Viken Skog SA. Netto innskudd i ordningen er klassifisert som bankinnskudd i mor og konsern, samt mellomværende med selskaper i samme konsern. Se note 9.

NOTE 15 EGENKAPITAL

MORSELSKAP

	ANDELSKAPITAL		IKKE INNBETALT	OPPTJENT EGENKAPITAL		
	OBLIGATORISK	TILLEGGS-KAPITAL		ETTER-BETALINGS-FOND	ANNEN EGENKAPITAL	SUM
Egenkapital 01.01.	169 893	37 471	6 487	300 865	851 313	1 366 029
Årets kapitalendringer	-236	-410	-534	-	-	-1 180
Årets resultat	-	-	-	20 000	77 616	97 616
Avsatt til etterbetaling	-	-	-	-20 000	-	-20 000
Avsatt utbytte andelskapital	-	-	-	-	-10 707	-10 707
Egenkapital 31.12.	169 656	37 061	5 953	300 865	918 223	1 431 758

Ikke innbetalt andelskapital er ført opp som en fordring i balansen. Den innbetales ved trekk i tømmeroppgjør, utbytte, etterbetalinger eller ved kontantoppgjør.

Obligatoriske andeler kan ikke omsettes. Tilleggsandeler kan overdras til andre andelseiere i andelslaget, men disse gir ingen rettigheter utover rett til eventuelt utbytte.

Obligatorisk andelskapital er økt med innbetalt andels-

kapital fra andelseiere og redusert med uttatt kapital i forbindelse med overdragelse og salg av eiendommer, booppgjør og utmeldelser.

Tilleggskapital er redusert med uttatt kapital i forbindelse med overdragelse og salg av eiendommer, booppgjør, utmeldelser og oppsigelser. Ikke innbetalt andelskapital er økt ved innmelding av nye andelseiere og redusert ved innbetalt andelskapital fra andelseiere og utmeldelser.

KONSERN

	ANDELSKAPITAL			OPPTJENT EGENKAPITAL			
	OBLIGATORISK	TILLEGGS-KAPITAL	IKKE INNBETALT	ETTER-BETALINGS-FOND	ANNEN EGENKAPITAL	MINORITET	SUM
Egenkapital 01.01.	169 893	37 471	6 487	300 865	1 720 661	147 721	2 383 097
Årets kapitalendringer	-236	-410	-534	-	-	-	-1 180
Utbytte	-	-	-	-	-10 707	-	-10 707
Årets resultat	-	-	-	20 000	-61 453	-1 350	-42 803
Avsatt til etterbetaling	-	-	-	-20 000	-	-	-20 000
Utkjøp av minoritet	-	-	-	-	-	-21 827	-21 827
Andre endringer	-	-	-	-	-380	-	-380
Egenkapital 31.12	169 656	37 061	5 953	300 865	1 648 121	124 544	2 286 200



NOTE 16

PANT OG GARANTIER

MORSELSKAP

Viken Skog SA er deltaker i oppgjørs- og driftskredittordningen for landbruket og er derved forpliktet til å dekke sin andel av eventuelt fremtidig tap som måtte oppstå innenfor den gjeldende ordning. Regnskapsmessige tap vedrørende driftskredittordningen har de siste årene vært ubetydelig. Viken Skog SA har en bevilget kredittamme i bank på TNOK 50 000. Det er ikke trukket på denne kreditten pr. 31.12. Som sikkerhet for kreditten er det inngått factoringavtale med pant i enkle pengekrav.

Viken Skog SA har stilt sikkerhet i factoring, fondsaktiver og fast eiendom for ethvert mellomværende i tillegg til kausjonserklæring for konsernkontoordning for inntil TNOK 165 000. Det gitt kausjonserklæring inntil TNOK 30 000 for ethvert mellomværende mellom banken og SB Skog AS.

Viken Skog SA tok i 2021 opp et lån på MNOK 250 i forbindelse med ytterligere oppkjøp av aksjer i Moelven. Skyldig beløp pr. 31.12. utgjør MNOK 169. Lånet har en nedbetalingstid på 15 år. Covenantskrav i tilknytning til lånet er EK andel i Viken Skog SA på over 20 %.

KONSERN

I konsernets langsiktige gjeld inngår ansvarlig lån fra medlemmene i morselskapet på TNOK 2 915.

Konsernet er innvilget en kredittamme på til sammen TNOK 165 000 pr. 31.12.24. Viken Skog SA har stilt sikkerhet ved kausjonserklæring inntil TNOK 165 000 og SB Skog AS har stilt sikkerhet ved kausjonserklæring. Det er stilt følgende covenantskrav knyttet til kredittammen:

» Totalt trekk på kassekreditt skal maksimalt utgjøre 60 % av bokført verdi på utestående fordringer og varelager i konsernet.

» EBIT for konsernet skal utgjøre TNOK 20 000.

Konsernet har pant i lånefinansierte maskiner på TNOK 24 383 pr. 31.12.24.

IKKE BALANSEFORTE FORPLIKTELSE:

Konsernet har forpliktelser knyttet til pågående leasingavtaler på MNOK 39,5.

Håkon Bingen, skogbrukseleder i Vestfold, markerer grense.





Revisors beretning



Shape the future
with confidence

Statsautoriserte revisorer
Ernst & Young AS

Arnsmanneveien 3
3510 Hønefoss

Foretaksregisteret: NO 979 389 387 MVA
Tlf: +47 24 00 24 00

www.ey.no
Medlemmer av Den norske Revisorforening

Til årsmøtet i Viken Skog SA

UAVHENGIG REVISORS BERETNING

Konklusjon

Vi har revidert årsregnskapet for Viken Skog SA som består av:

- selskapsregnskapet, som består av balanse per 31. desember 2024, resultatregnskap og kontantstrømpstilling for regnskapsåret avsluttet per denne datoen og noter til årsregnskapet, herunder et sammendrag av viktige regnskapsprinsipper, og
- konsernregnskapet som består av balanse per 31. desember 2024, resultatregnskap og kontantstrømpstilling for regnskapsåret avsluttet per denne datoen og noter til årsregnskapet, herunder et sammendrag av viktige regnskapsprinsipper.

Etter vår mening

- oppylter årsregnskapet gjeldende lovkrav,
- gir selskapsregnskapet et rettviseende bilde av selskapets finansielle stilling per 31. desember 2024 og av dets resultater og kontantstrømmer for regnskapsåret avsluttet per denne datoen i samsvar med regnskapslovens regler og god regnskapsskikk i Norge, og
- gir konsernregnskapet et rettviseende bilde av konsernets finansielle stilling per 31. desember 2024 og av dets resultater og kontantstrømmer for regnskapsåret avsluttet per denne datoen i samsvar med regnskapslovens regler og god regnskapsskikk i Norge.

Grunnlag for konklusjon

Vi har gjennomført revisjonen i samsvar med International Standards on Auditing (ISA-ene). Våre oppgaver og plikter i henhold til disse standardene er beskrevet nedenfor under *Revisors oppgaver og plikter ved revisjonen av årsregnskapet*. Vi er uavhengige av selskapet og konsernet i samsvar med kravene i relevante lover og forskrifter i Norge og *International Code of Ethics for Professional Accountants* (inkludert internasjonale uavhengighetsstandarder) utstedt av International Ethics Standards Board for Accountants (IESBA-reglene), og vi har overholdt våre øvrige etiske forpliktelser i samsvar med disse kravene. Innhentet revisjonsbevis er etter vår vurdering tilstrekkelig og hensiktsmessig som grunnlag for vår konklusjon.

Øvrig informasjon

Styret og daglig leder (ledelsen) er ansvarlige for informasjonen i årsberetningen og annen øvrig informasjon som er publisert sammen med årsregnskapet. Øvrig informasjon omfatter informasjon i selskapets årsrapport bortsett fra årsregnskapet og den tilhørende revisjonsberetningen. Vår konklusjon om årsregnskapet ovenfor dekker verken informasjonen i årsberetningen eller annen øvrig informasjon.

I forbindelse med revisjonen av årsregnskapet er det vår oppgave å lese årsberetningen og annen øvrig informasjon. Formålet er å vurdere hvorvidt det foreligger vesentlig inkonsistens mellom årsberetningen, annen øvrig informasjon og årsregnskapet og den kunnskap vi har opparbeidet oss i revisjonen av årsregnskapet, eller hvorvidt informasjon i årsberetningen og annen øvrig informasjon ellers fremstår som vesentlig feil. Vi har plikt til å rapportere dersom årsberetningen eller annen øvrig informasjon fremstår som vesentlig feil. Vi har ingenting å rapportere i så henseende.

Basert på kunnskapen vi har opparbeidet oss i revisjonen, mener vi at årsberetningen

- er konsistent med årsregnskapet og
- inneholder de opplysninger som skal gis i henhold til gjeldende lovkrav.

Ledelsens ansvar for årsregnskapet

Ledelsen er ansvarlig for å utarbeide årsregnskapet og for at det gir et rettviseende bilde i samsvar med regnskapslovens regler og god regnskapsskikk i Norge. Ledelsen er også ansvarlig for slik intern kontroll som den finner nødvendig for å kunne utarbeide et årsregnskap som ikke inneholder vesentlig feilinformasjon, verken som følge av misligheter eller utisiktede feil.



Shape the future
with confidence

Ved utarbeidelsen av årsregnskapet må ledelsen ta standpunkt til selskapets og konsernets evne til fortsatt drift og opplyse om forhold av betydning for fortsatt drift. Forutsetningen om fortsatt drift skal legges til grunn for årsregnskapet med mindre ledelsen enten har til hensikt å avvikle selskapet, konsernet eller virksomheten, eller ikke har noe annet realistisk alternativ.

Revisors oppgaver og plikter ved revisjonen av årsregnskapet

Vårt mål er å oppnå betryggende sikkerhet for at årsregnskapet som helhet ikke inneholder vesentlig feilinformasjon, verken som følge av misligheter eller utsliskede feil, og å øvge en revisjonsberetning som inneholder vår konklusjon. Betryggende sikkerhet er en høy grad av sikkerhet, men ingen garanti for at en revisjon utført i samsvar med ISA-ene, alltid vil avdekke vesentlig feilinformasjon. Feilinformasjon kan oppstå som følge av misligheter eller utsliskede feil. Feilinformasjon er å anse som vesentlig dersom den enkeltvis eller samlet med rimelighet kan forventes å påvirke de økonomiske beslutningene som brukerne foretar på grunnlag av årsregnskapet.

Som del av en revisjon i samsvar med ISA-ene, utøver vi profesjonelt skjønn og utviser profesjonell skepsis gjennom hele revisjonen. I tillegg:

- identifiserer og anslår vi risikoen for vesentlig feilinformasjon i årsregnskapet, enten det skyldes misligheter eller utsliskede feil. Vi utformer og gjennomfører revisjons handlinger for å håndtere slike risikoer, og innhenter revisjonsbevis som er tilstrekkelig og hensiktsmessig som grunnlag for vår konklusjon. Risikoen for at vesentlig feilinformasjon som følge av misligheter ikke blir avdekket, er høyere enn for feilinformasjon som skyldes utsliskede feil, siden misligheter kan innebære samarbeid, forfalskning, bevisste utelatelser, uriktige fremstillinger eller overstyring av intern kontroll.
- opparbeider vi oss en forståelse av intern kontroll som er relevant for revisjonen, for å utforme revisjons handlinger som er hensiktsmessige etter omstendighetene, men ikke for å gi uttrykk for en mening om effektiviteten av selskapets og konsernets interne kontroll.
- evaluerer vi om de anvendte regnskapsprinsippene er hensiktsmessige og om regnskapsestimaterne og tilhørende noteopplysninger utarbeidet av ledelsen er rimelige.
- konkluderer vi på om ledelsens bruk av fortsatt drift-forutsetningen er hensiktsmessig, og basert på innhentede revisjonsbevis, hvorvidt det foreligger vesentlig usikkerhet knyttet til hendelser eller forhold som kan skape tvil av betydning om selskapets og konsernets evne til fortsatt drift. Dersom vi konkluderer med at det eksisterer vesentlig usikkerhet, kreves det at vi i revisjonsberetningen henleder oppmerksomheten på tilleggsopplysningene i årsregnskapet, eller, dersom slike tilleggsopplysninger ikke er tilstrekkelige, at vi modifiserer vår konklusjon. Våre konklusjoner er basert på revisjonsbevis innhentet frem til datoen for revisjonsberetningen. Etterfølgende hendelser eller forhold kan imidlertid medføre at selskapet og konsernet ikke kan fortsette driften.
- evaluerer vi den samlede presentasjonen, strukturen og innholdet i årsregnskapet, inkludert tilleggsopplysningene, og hvorvidt årsregnskapet gir uttrykk for de underliggende transaksjonene og hendelsene på en måte som gir et rettvisende bilde.
- innhenter vi tilstrekkelig og hensiktsmessig revisjonsbevis vedrørende den finansielle informasjonen til enhetene eller foretningssrådene i konsernet for å kunne gi uttrykk for en mening om konsernregnskapet. Vi er ansvarlige for å lede, følge opp og gjennomføre konsernrevisjonen. Vi har eneansvar for vår konklusjon om konsernregnskapet.

Vi kommuniserer med styret blant annet om det planlagte innholdet i og tidspunktet for revisjonsarbeidet og eventuelle vesentlige funn i revisjonen, herunder vesentlige svakheter i intern kontroll som vi avdekker gjennom revisjonen.

Hønefoss, 26/ mars 2025
ERNST & YOUNG AS

Håvard Norstrøm
statsautorisert revisor

Uavhengig revisors beretning - Viken Skog SA 2024



Virkesleveranser 2024

Skogeierlag	Antall leverandører	Antall andelseiere	TØMMERKJØP*				GJENNOMSNIITSPRIS*	
			2024		2024		2024	
			m ²	Kroner	m ³	Kroner	kr/m ²	kr/m ³
Asker og Bærum	15	101	20 369	12 313 480	15 798	7 961 521	605	504
Drammen	14	118	8 805	6 264 020	12 186	6 426 162	711	527
Eiker	41	210	33 936	22 793 031	23 506	12 469 459	672	530
Etnedal	24	108	18 463	11 384 472	23 259	11 387 285	617	490
Follo	77	349	78 873	54 292 888	51 385	28 931 176	688	563
Hadeland	126	429	141 243	89 560 971	123 583	64 042 168	634	518
Hallingdal	242	706	172 415	103 471 467	159 166	77 611 751	600	488
Hole	15	73	8 855	5 177 991	11 425	5 633 984	585	493
Hurdal	32	95	27 396	18 598 983	5 983	3 388 774	679	566
Hurum og Røyken	37	111	41 504	26 721 672	30 457	15 323 602	644	503
Indre Østfold og omegn	73	400	113 129	76 947 100	110 895	64 386 189	680	581
Krødsherad-Modum	166	370	139 026	89 598 142	151 855	82 854 296	644	546
Lardal og Siljan	40	141	30 682	19 781 403	45 841	23 934 068	645	522
Lier	17	104	25 103	16 156 088	32 588	16 859 251	644	517
Nedre Lågen	90	339	41 120	25 838 237	42 684	22 516 270	628	528
Nedre Romerike	32	158	29 460	19 117 081	14 952	7 969 805	649	533
Nes (Romerike)	65	185	68 720	46 275 949	97 346	53 186 664	673	546
Nordre Land	40	104	39 987	24 835 839	33 544	17 126 692	621	511
Nordre Vestfold	102	266	78 322	47 607 355	73 679	38 090 364	608	517
Nurmedal	183	560	125 437	78 362 778	142 878	70 127 955	625	491
Ringerike	174	384	214 321	144 801 131	193 499	107 177 093	676	554
Sandefjord	81	329	49 119	28 748 792	50 774	25 643 170	585	505
Sandsvær/Kongsberg	125	248	93 789	60 270 030	76 768	40 446 751	643	527
Sarpsborg	56	164	41 373	28 477 923	30 142	18 251 692	688	606
Sigdal-Eggedal	102	255	83 303	54 675 715	64 439	33 265 060	656	516
Smaalenene	78	323	70 272	49 981 746	82 791	48 269 357	711	583
Søndre Land og Fluberg	97	168	119 105	78 484 205	120 491	63 831 813	659	530
Sør-Aurdal	85	300	97 208	60 069 299	102 589	49 831 684	618	486
Torpa	32	86	28 965	18 770 883	39 097	19 510 150	648	499
Tønsbergdistriktet	91	343	38 794	22 929 462	46 285	22 414 831	591	484
Valdres	103	392	87 750	50 821 096	73 001	33 770 665	579	463
Våler og Svinndal	19	86	17 258	11 651 737	15 914	8 843 763	675	556
Ytre Østfold	58	192	63 066	45 223 263	44 878	27 301 861	717	608
Østre Romerike	80	276	80 376	52 452 007	93 941	49 404 431	653	526
Øvre Romerike	99	298	80 137	52 684 797	73 911	39 391 865	657	533
Diverse leverandører	11	13	156 089	125 934 257	149 699	98 252 400	807	656
SUM	2 722	8 775	2 563 771	1 681 075 288	2 461 228	1 315 834 024	656	535



Tillitsvalgte

Innvalgt år i parentes

SKOGEIERLAG

Asker og Bærum
Drammen
Eiker
Etnedal
Follo
Hadeland
Hallingdal
Hole
Hurdal
Hurum og Røyken
Indre Østfold og Omegn
Krødsherad-Modum
Lardal og Siljan
Lier
Nedre Lågen
Nedre Romerike
Nes
Nordre Land
Nordre Vestfold
Numedal
Ringerike
Sandefjord
Sandsvær/Kongsberg
Sarpsborg
Sigdal-Eggedal
Smaalenene
Søndre Land og Fluberg
Sør-Aurdal
Torpa
Tønsbergdistriktet
Valdres
Våler og Svinndal
Ytre Østfold
Østre Romerike
Øvre Romerike

LEDERE PR. 31.12.2024:

Helge Lindstad
Svein B. Johnsrud
Kristoffer Røren
Jon Olav Espeliødegård
Lars J. Rustad
John-Anders Strande
Ola Frøysok
Stig Væråmoen
Trond Hammeren
Hans T. Gjersøyen
Katharina Kirkerød
Steinar Skinnnes
Bjørn Røberg
Anders B. Hennem
Kristian Fredrik Gudem
Ingemund Tjelmeland
Ole Einar Bakke
Hans Christian Endrerud
Nils Erland Aasnæs
Lars Simensen
Ola Stave
Lene Kristin Bøen Hansen
Tom Erik Landemoen
Lars Talberg
Per Lyder Frøvoll
Ole Ludvig Gjøby
Mona Tønnesland Tholin
Andreas Råheim
Knut Kind
Arne Petter Christensen
Andris J. Kvam
Lars Lundem
Gustav Thorsø Mohr
Morten Haugerud
Anni Dreyer Fladby

ALMENNINGER

Hadeland Harald Kvam
Romerike Rolf Johannes Enersen

STYRET I VIKEN SKOG

Leder
Olav Breivik, Indre Østfold og omegn (2012)

Nestleder
Erland Lundby, Hurdal (2018)

Styremedlemmer

Theodora Tangen Fretheim, Øvre Romerike (2023)
Astrid Lier Rømuld, Indre Østfold og Omegn (2022)
Malin Ask Solbakken, systemutvikler IT (2024)
Lars Fredrik Stuve, Ringerike (2021)
Anders Wåla, seniorrådgiver frivillig vern/skog/
taksering/miljø (2021)

Varamedlemmer (skogeiervalgte, i rekkefølge)

1. Nils-Ivar Grøv, Sør-Aurdal (2022)
2. Målfrid Toeneiet, Numedal (2023)
3. Knut Kind, Torpa (2024)

Varamedlem (ansattvalg)

Christine Victoria Waaler, konsulent eierorganisasjon
og servicesenter (2024)

Ordfører

Lars Sollie, Tønsbergdistriktet

Varaordfører

Mona Tønnesland Tholin, Søndre Land og Fluberg

VALGKOMITÉ

Representanter

Andris J. Kvam (leder), Innlandet
Morten Haugerud, Akershus
Solveig Haugan Jonsen, Vestfold
Katharina Kirkerød, Østfold
Lars Simensen, Buskerud

REVISOR

ERNST & YOUNG AS, Hønefoss

VIKEN
SKOG

TORKEL WETTERHUS
(UTNEVNT 1991)

HELGE EVJU
(UTNEVNT 2019)

TOM HORNTVEDT
(UTNEVNT 2022)

ANNE MARGRETHE AABEL
(UTNEVNT 2023)



■
STYRET I VIKEN SKOG

Fra venstre: Erlend Lundby, Anders Wåla, Astrid Lier Rømuld, Olav Brevik, Theodora Tangen Fretheim, Lars Fredrik Stuve og Malin Ask Solbakken.



Tlf. 32 10 30 00
post@viken.skog.no
www.viken.skog.no

FOR OSS HANDLER DET IKKE BARE OM Å OMSETTE TØMMER,
MEN OM Å TENKE HELHET – FRA PLANTING TIL FOREDLING AV RÅVARE.
VI GIR VÅRE EIERE KONKURRANSEKRAFT OG KUNNSKAP, SLIK AT VI SAMMEN
SKAPER EN LANGSIKTIG, BÆREKRAFTIG OG LØNNSOM NÆRING.
VI JOBBER FOR Å UTVIKLE EN VERDIKJEDE I VERDENSKLASSE!



Statsautoriserte revisorer
Ernst & Young AS

Armemannsveien 3
3510 Hønefoss

Foretaksregisteret: NO 976 389 387 MVA
Tlf: +47 24 00 24 00

www.ey.no
Medlemmer av Den norske Revisorforening

Til årsmøtet i Viken Skog SA

UAVHENGIG REVISORS BERETNING

Konklusjon

Vi har revidert årsregnskapet for Viken Skog SA som består av:

- selskapsregnskapet, som består av balanse per 31. desember 2024, resultatregnskap og kontantstrømoppstilling for regnskapsåret avsluttet per denne datoen og noter til årsregnskapet, herunder et sammendrag av viktige regnskapsprinsipper, og
- konsernregnskapet som består av balanse per 31. desember 2024, resultatregnskap og kontantstrømoppstilling for regnskapsåret avsluttet per denne datoen og noter til årsregnskapet, herunder et sammendrag av viktige regnskapsprinsipper.

Etter vår mening

- oppfyller årsregnskapet gjeldende lovkrav,
- gir selskapsregnskapet et rettviseende bilde av selskapets finansielle stilling per 31. desember 2024 og av dets resultater og kontantstrømmer for regnskapsåret avsluttet per denne datoen i samsvar med regnskapslovens regler og god regnskapsskikk i Norge, og
- gir konsernregnskapet et rettviseende bilde av konsernets finansielle stilling per 31. desember 2024 og av dets resultater og kontantstrømmer for regnskapsåret avsluttet per denne datoen i samsvar med regnskapslovens regler og god regnskapsskikk i Norge.

Grunnlag for konklusjon

Vi har gjennomført revisjonen i samsvar med International Standards on Auditing (ISA-ene). Våre oppgaver og plikter i henhold til disse standardene er beskrevet nedenfor under *Revisors oppgaver og plikter ved revisjonen av årsregnskapet*. Vi er uavhengige av selskapet og konsernet i samsvar med kravene i relevante lover og forskrifter i Norge og *International Code of Ethics for Professional Accountants* (inkludert internasjonale uavhengighetsstandarder) utstedt av International Ethics Standards Board for Accountants (IESBA-reglene), og vi har overholdt våre øvrige etiske forpliktelser i samsvar med disse kravene. Innhentet revisjonsbevis er etter vår vurdering tilstrekkelig og hensiktsmessig som grunnlag for vår konklusjon.

Øvrig informasjon

Styret og daglig leder (ledelsen) er ansvarlige for informasjonen i årsberetningen og annen øvrig informasjon som er publisert sammen med årsregnskapet. Øvrig informasjon omfatter informasjon i selskapets årsrapport bortsett fra årsregnskapet og den tilhørende revisjonsberetningen. Vår konklusjon om årsregnskapet ovenfor dekker verken informasjonen i årsberetningen eller annen øvrig informasjon.

I forbindelse med revisjonen av årsregnskapet er det vår oppgave å lese årsberetningen og annen øvrig informasjon. Formålet er å vurdere hvorvidt det foreligger vesentlig inkonsistens mellom årsberetningen, annen øvrig informasjon og årsregnskapet og den kunnskap vi har opparbeidet oss i revisjonen av årsregnskapet, eller hvorvidt informasjon i årsberetningen og annen øvrig informasjon ellers fremstår som vesentlig feil. Vi har plikt til å rapportere dersom årsberetningen eller annen øvrig informasjon fremstår som vesentlig feil. Vi har ingenting å rapportere i så henseende.

Basert på kunnskapen vi har opparbeidet oss i revisjonen, mener vi at årsberetningen

- er konsistent med årsregnskapet og
- inneholder de opplysninger som skal gis i henhold til gjeldende lovkrav.

Ledelsens ansvar for årsregnskapet

Ledelsen er ansvarlig for å utarbeide årsregnskapet og for at det gir et rettviseende bilde i samsvar med regnskapslovens regler og god regnskapsskikk i Norge. Ledelsen er også ansvarlig for slik intern kontroll som den finner nødvendig for å kunne utarbeide et årsregnskap som ikke inneholder vesentlig feilinformasjon, verken som følge av misligheter eller utilsiktede feil.



**Shape the future
with confidence**

Ved utarbeidelsen av årsregnskapet må ledelsen ta standpunkt til selskapets og konsernets evne til fortsatt drift og opplyse om forhold av betydning for fortsatt drift. Forutsetningen om fortsatt drift skal legges til grunn for årsregnskapet med mindre ledelsen enten har til hensikt å avvikle selskapet, konsernet eller virksomheten, eller ikke har noe annet realistisk alternativ.

Revisors oppgaver og plikter ved revisjonen av årsregnskapet


Vårt mål er å oppnå betryggende sikkerhet for at årsregnskapet som helhet ikke inneholder vesentlig feilinformasjon, verken som følge av misligheter eller utilsiktede feil, og å avgi en revisjonsberetning som inneholder vår konklusjon. Betyggende sikkerhet er en høy grad av sikkerhet, men ingen garanti for at en revisjon utført i samsvar med ISA-ene, alltid vil avdekke vesentlig feilinformasjon. Feilinformasjon kan oppstå som følge av misligheter eller utilsiktede feil. Feilinformasjon er å anse som vesentlig dersom den enkeltvis eller samlet med rimelighet kan forventes å påvirke de økonomiske beslutningene som brukerne foretar på grunnlag av årsregnskapet.

Som del av en revisjon i samsvar med ISA-ene, utøver vi profesjonelt skjønn og utviser profesjonell skepsis gjennom hele revisjonen. I tillegg:

- identifiserer og anslår vi risikoen for vesentlig feilinformasjon i årsregnskapet, enten det skyldes misligheter eller utilsiktede feil. Vi utformer og gjennomfører revisjonshandlinger for å håndtere slike risikoer, og innhenter revisjonsbevis som er tilstrekkelig og hensiktsmessig som grunnlag for vår konklusjon. Risikoen for at vesentlig feilinformasjon som følge av misligheter ikke blir avdekket, er høyere enn for feilinformasjon som skyldes utilsiktede feil, siden misligheter kan innebære samarbeid, forfalskning, bevisste utelatelser, uriktige fremstillinger eller overstyring av intern kontroll.
- opparbeider vi oss en forståelse av intern kontroll som er relevant for revisjonen, for å utforme revisjonshandlinger som er hensiktsmessige etter omstendighetene, men ikke for å gi uttrykk for en mening om effektiviteten av selskapets og konsernets interne kontroll.
- evaluerer vi om de anvendte regnskapsprinsippene er hensiktsmessige og om regnskapsestimaterne og tilhørende noteopplysninger utarbeidet av ledelsen er rimelige.
- konkluderer vi på om ledelsens bruk av fortsatt drift-forutsetningen er hensiktsmessig, og, basert på innhentede revisjonsbevis, hvorvidt det foreligger vesentlig usikkerhet knyttet til hendelser eller forhold som kan skape tvil av betydning om selskapets og konsernets evne til fortsatt drift. Dersom vi konkluderer med at det eksisterer vesentlig usikkerhet, kreves det at vi i revisjonsberetningen henleder oppmerksomheten på tilleggsopplysningene i årsregnskapet, eller, dersom slike tilleggsopplysninger ikke er tilstrekkelige, at vi modifiserer vår konklusjon. Våre konklusjoner er basert på revisjonsbevis innhentet frem til datoen for revisjonsberetningen. Etterfølgende hendelser eller forhold kan imidlertid medføre at selskapet og konsernet ikke kan fortsette driften.
- evaluerer vi den samlede presentasjonen, strukturen og innholdet i årsregnskapet, inkludert tilleggsopplysningene, og hvorvidt årsregnskapet gir uttrykk for de underliggende transaksjonene og hendelsene på en måte som gir et rettvisende bilde.
- innhenter vi tilstrekkelig og hensiktsmessig revisjonsbevis vedrørende den finansielle informasjonen til enhetene eller forretningsområdene i konsernet for å kunne gi uttrykk for en mening om konsernregnskapet. Vi er ansvarlige for å lede, følge opp og gjennomføre konsernrevisjonen. Vi har eneansvar for vår konklusjon om konsernregnskapet.

Vi kommuniserer med styret blant annet om det planlagte innholdet i og tidspunktet for revisjonsarbeidet og eventuelle vesentlige funn i revisjonen, herunder vesentlige svakheter i intern kontroll som vi avdekker gjennom revisjonen.

Hønefoss, 26. mars 2025
ERNST & YOUNG AS



Håvard Norstrøm
statsautorisert revisor

Uavhengig revisors beretning - Viken Skog SA 2024