



ÅRSREGNSKAPET FOR REGNSKAPSÅRET 2023 - GENERELL INFORMASJON

Enheten

Organisasjonsnummer: 922 558 892
Organisasjonsform: Aksjeselskap
Foretaksnavn: MED DYNAMICS AS
Forretningsadresse: Engebrets vei 3
0275 OSLO

Regnskapsår

Årsregnskapets periode: 01.01.2023 - 31.12.2023

Konsern

Morselskap i konsern: Nei

Regnskapsregler

Regler for små foretak benyttet: Ja
Benyttet ved utarbeidelsen av årsregnskapet til selskapet: Regnskapslovens alminnelige regler

Årsregnskapet fastsatt av kompetent organ

Bekreftet av representant for selskapet: BRAATHEN OLE PETTER
Dato for fastsettelse av årsregnskapet: 14.08.2024

Grunnlag for avgivelse

År 2023: Årsregnskapet er elektronisk innlevert
År 2022: Tall er hentet fra elektronisk innlevert årsregnskap fra 2023

Det er ikke krav til at årsregnskapet m.v. som sendes til Regnskapsregisteret er undertegnet. Kontrollen på at dette er utført ligger hos revisor/enhetens øverste organ. Sikkerheten ivaretas ved at innsender har rolle/rettighet for innsending av årsregnskapet via Altinn, og ved at det bekreftes at årsregnskapet er fastsatt av kompetent organ.

Brønnøysundregistrene, 08.07.2025



Resultatregnskap

Beløp i: NOK	Note	2023	2022
RESULTATREGNSKAP			
Inntekter			
Salgsinntekt		2 108 428	1 777 194
Annen driftsinntekt			35 720
Sum inntekter		2 108 428	1 812 914
Kostnader			
Varekostnad		858 621	789 438
Lønnskostnad	1	261 157	412 121
Avskrivning av driftsmidler og immaterielle eiendeler		3 100	
Annen driftskostnad		857 432	607 302
Sum kostnader		1 980 310	1 808 861
Driftsresultat		128 118	4 052
Finansinntekter og finanskostnader			
Annen renteinntekt		1 213	128
Sum finansinntekter		1 213	128
Annen rentekostnad		605	2 054
Annen finanskostnad			448
Sum finanskostnader		605	2 503
Netto finans		608	-2 375
Ordinært resultat før skattekostnad	2	128 727	1 677
Skattekostnad på resultat		28 802	5 000
Ordinært resultat etter skattekostnad		99 925	-3 323
Årsresultat	3	99 925	-3 323
Årsresultat etter minoritetsinteresser		99 925	-3 323
Totalresultat		99 925	-3 323
Overføringer og disponeringer			



Resultatregnskap

Beløp i: NOK	Note	2023	2022
Avsatt til annen egenkapital		99 925	
Overført fra annen egenkapital			-3 323
Sum overføringer og disponeringer		99 925	-3 323



Balanse

Beløp i: NOK	Note	2023	2022
BALANSE - EIENDELER			
Anleggsmidler			
Immaterielle eiendeler			
Varige driftsmidler			
Driftsløsøre, inventar o.a. utstyr		34 838	
Sum varige driftsmidler		34 838	
Finansielle anleggsmidler			
Lån til foretak i samme konsern		148 960	208 271
Andre langsiktige fordringer		66 164	66 164
Sum finansielle anleggsmidler		215 124	274 435
Sum anleggsmidler		249 961	274 435
Omløpsmidler			
Varer			
Fordringer			
Kundefordringer		14 580	6 095
Andre kortsiktige fordringer		37 359	4 759
Sum fordringer		51 939	10 854
Bankinnskudd, kontanter og lignende			
Bankinnskudd, kontanter o.l.		266 379	174 950
Sum bankinnskudd, kontanter og lignende		266 379	174 950
Sum omløpsmidler		318 318	185 804
SUM EIENDELER		568 279	460 239

BALANSE - EGENKAPITAL OG GJELD

Egenkapital

Innskutt egenkapital



Balanse

Beløp i: NOK	Note	2023	2022
Aksjekapital	3, 4	150 000	150 000
Sum innskutt egenkapital		150 000	150 000
Opptjent egenkapital			
Annen egenkapital		262 575	162 650
Sum opptjent egenkapital		262 575	162 650
Sum egenkapital	3	412 575	312 650
Gjeld			
Langsiktig gjeld			
Utsatt skatt		987	1 047
Sum avsetninger for forpliktelser		987	1 047
Annen langsiktig gjeld			
Sum langsiktig gjeld		987	1 047
Kortsiktig gjeld			
Leverandørgjeld		41 769	55 138
Betalbar skatt		28 862	3 953
Skyldig offentlige avgifter		13 464	44 189
Annen kortsiktig gjeld		70 622	43 261
Sum kortsiktig gjeld		154 717	146 542
Sum gjeld		155 704	147 589
SUM EGENKAPITAL OG GJELD		568 279	460 239



Brønnøysundregistrene

ÅRSREGNSKAP FOR REGNSKAPSÅRET 2023 - GENERELL INFORMASJON

Journalnummer: 2024 731014

Enheten

Organisasjonsnummer: 922 558 892
Organisasjonsform: Aksjeselskap
Foretaksnavn: MED DYNAMICS AS
Forretningsadresse: Engebrets vei 5
0275 OSLO

Regnskapsår

Årsregnskapets periode: 01.01.2023 - 31.12.2023

Konsern

Morselskap i konsern: Nei

Regnskapsregler

Regler for små foretak benyttet: Ja
Benyttet ved utarbeidelsen av
årsregnskapet til selskapet: Regnskapslovens alminnelige regler

Årsregnskapet fastsatt av kompetent organ

Bekreftet av representant for selskapet: BRAATHEN OLE PETER
Dato for fastsettelse av årsregnskapet: 14.08.2024

Revisjon

Selskapet har besluttet at årsregnskapet
ikke skal revideres: Ja
Årsregnskapet er utarbeidet av ekstern
autorisert regnskapsfører: Ja
Ekstern autorisert regnskapsfører har i
løpet av regnskapsåret bistått ved den
løpende regnskapsføringen eller utført
andre tjenester for selskapet enn å
utarbeide årsregnskapet: Ja

Grunnlag for avgivelse

År 2023: Årsregnskap er elektronisk innlevert.
År 2022: Tall er hentet fra elektronisk innlevert årsregnskap fra 2023.

Det er ikke krav til at årsregnskapet m.v. som sendes til Regnskapsregisteret er undertegnet. Kontrollen på at dette er utført ligger hos revisor/enhetens øverste organ. Sikkerheten ivaretas ved at innsender har rolle/rettighet for innsending av årsregnskapet via Altinn, og ved at det bekreftes at årsregnskapet er fastsatt av kompetent organ.

Brønnøysundregistrene, 17.08.2024

Brønnøysundregistrene
Postadresse: Postboks 900, 8910 Brønnøysund
Telefon: 75 00 75 00
E-post: firmapost@brreg.no Internett: www.brreg.no
Organisasjonsnummer: 974 760 673



Organisasjonsnr: 922 558 892
MED DYNAMICS AS

RESULTATREGNSKAP

Beløp i: NOK	Note	2023	2022
RESULTATREGNSKAP			
Inntekter			
Salgsinntekt		2 108 428	1 777 194
Annen driftsinntekt			35 720
Sum inntekter		2 108 428	1 812 914
Kostnader			
Varekostnad		858 621	789 438
Lønnskostnad	1	261 157	412 121
Avskrivning av driftsmidler og immaterielle eiendeler		3 100	
Annen driftskostnad		857 432	607 302
Sum kostnader		1 980 310	1 808 861
Driftsresultat		128 118	4 052
Finansinntekter og finanskostnader			
Annen renteinntekt		1 213	128
Sum finansinntekter		1 213	128
Annen rentekostnad		605	2 054
Annen finanskostnad			448
Sum finanskostnader		605	2 503
Netto finans		608	-2 375
Ordinært resultat før skattekostnad			
Skattekostnad på resultat	2	128 727	1 677
Ordinært resultat etter skattekostnad		99 925	-3 323
Årsresultat	3	99 925	-3 323
Årsresultat etter minoritetsinteresser		99 925	-3 323
Totalresultat		99 925	-3 323
Overføringer og disponeringer			
Avsatt til annen egenkapital		99 925	
Overført fra annen egenkapital			-3 323
Sum overføringer og disponeringer		99 925	-3 323





Organisasjonsnr: 922 558 892
MED DYNAMICS AS

BALANSE

Beløp i: NOK	Note	2023	2022
--------------	------	------	------

BALANSE - EIENDELER

Anleggsmidler Immaterielle eiendeler

Varige driftsmidler

Driftsløsøre, inventar o.

a. utstyr

34 838

Sum varige driftsmidler

34 838

Finansielle anleggsmidler

Lån til foretak i samme

konsern

148 960

208 271

Andre langsiktige

fordringer

66 164

66 164

Sum finansielle

anleggsmidler

215 124

274 435

Sum anleggsmidler

249 961

274 435

Omløpsmidler

Varer

Fordringer

Kundefordringer

14 580

6 095

Andre kortsiktige

fordringer

37 359

4 759

Sum fordringer

51 939

10 854

Bankinnskudd, kontanter

og lignende

Bankinnskudd, kontanter o.

l.

266 379

174 950

Sum bankinnskudd,

kontanter og lignende

266 379

174 950

Sum omløpsmidler

318 318

185 804

SUM EIENDELER

568 279

460 239

BALANSE - EGENKAPITAL OG

GJELD

Egenkapital

Innskutt egenkapital

Aksjekapital

3, 4

150 000

150 000

Sum innskutt egenkapital

150 000

150 000

Opptjent egenkapital



Annen egenkapital		262 575	162 650
Sum opptjent egenkapital		262 575	162 650
Sum egenkapital	3	412 575	312 650
Gjeld			
Langsiktig gjeld			
Utsatt skatt		987	1 047
Sum avsetninger for forpliktelser		987	1 047
Annen langsiktig gjeld			
Sum langsiktig gjeld		987	1 047
Kortsiktig gjeld			
Leverandørgjeld		41 769	55 138
Betalbar skatt		28 862	3 953
Skyldig offentlige avgifter		13 464	44 189
Annen kortsiktig gjeld		70 622	43 261
Sum kortsiktig gjeld		154 717	146 542
Sum gjeld		155 704	147 589
SUM EGENKAPITAL OG GJELD		568 279	460 239



Organisasjonsnr: 922 558 892
MED DYNAMICS AS

NOTEOPPLYSNINGER - SELSKAP - alle poster oppgitt i hele tall

Note
0

Antall årsverk i regnskapsåret
1.00

Sum Beløp

Balanseført verdi 31.12. Varige driftsmidler Immaterielle eiend.

Konsernregnskap

Morselskapet sitt navn

Forretningskontor for morselskapet

Begrunnelse for at datterselskap er utelatt fra konsolideringen

Samlet beløp - tilknyttet selskap Årets Fjorårets

Samlet beløp - foretak i samme konsern Årets Fjorårets

Samlet beløp - foretak i samme konsern Årets Fjorårets

Samlet beløp - felles kontrollert virksomhet Årets Fjorårets

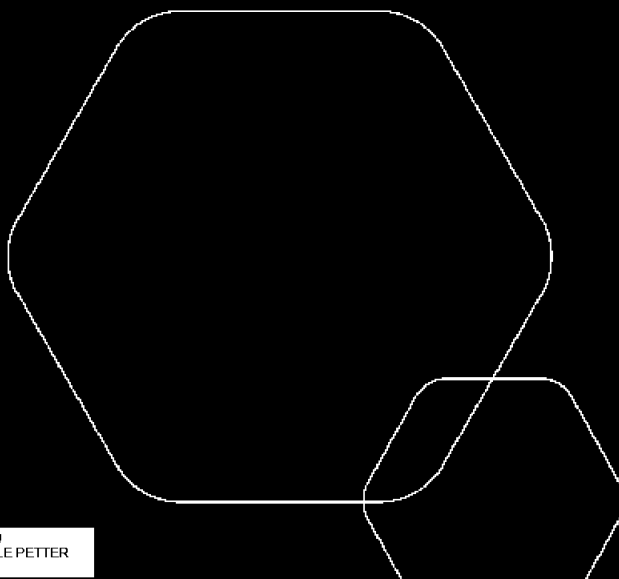
Pantstillelse Beløp

Beholdning av egne aksjer Antall Pålydende Andel av aksjek.

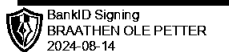


Årsregnskap 2023 Med Dynamics AS

Resultatregnskap
Balanse
Noter til regnskapet



Org.nr.: 922 558 892





RESULTATREGNSKAP

MED DYNAMICS AS

DRIFTSINNEKTER OG DRIFTSKOSTNADER	Note	2023	2022
Salgsinntekt		2 108 428	1 777 194
Annen driftsinntekt		0	35 720
Sum driftsinntekter		2 108 428	1 812 914
Varekostnad		858 621	789 438
Lønnskostnad	1	261 157	412 121
Avskrivning av driftsmidler og immaterielle eiendeler		3 100	0
Annen driftskostnad		857 432	607 302
Sum driftskostnader		1 980 310	1 808 861
Driftsresultat		128 118	4 052
FINANSINNEKTER OG FINANSKOSTNADER			
Annen renteinntekt		1 213	128
Annen rentekostnad		605	2 054
Annen finanskostnad		0	448
Resultat av finansposter		608	-2 375
Resultat før skattekostnad	2	128 727	1 677
Skattekostnad på resultat		28 802	5 000
Resultat		99 925	-3 323
Årsresultat	3	99 925	-3 323
OVERFØRINGER			
Avsatt til annen egenkapital		99 925	0
Overført fra annen egenkapital		0	3 323
Sum overføringer		99 925	-3 323

MED DYNAMICS AS

SIDE 2



BALANSE

MED DYNAMICS AS

EIENDELER	Note	2023	2022
ANLEGGSMIDLER			
Driftsløsøre, inventar o.a. utstyr		34 838	0
Sum varige driftsmidler		34 838	0
FINANSIELLE ANLEGGSMIDLER			
Lån til foretak i samme konsern		148 960	208 271
Andre langsiktige fordringer		66 164	66 164
Sum finansielle anleggsmidler		215 124	274 435
Sum anleggsmidler		249 961	274 435
OMLØPSMIDLER			
FORDRINGER			
Kundefordringer		14 580	6 095
Andre kortsiktige fordringer		37 359	4 759
Sum fordringer		51 939	10 854
INVESTERINGER			
Bankinnskudd, kontanter o.l.		266 379	174 950
Sum omløpsmidler		318 318	185 804
Sum eiendeler		568 279	460 239

MED DYNAMICS AS

SIDE 3



BALANSE

MED DYNAMICS AS


EGENKAPITAL OG GJELD	Note	2023	2022
EGENKAPITAL			
INNSKUTT EGENKAPITAL			
Aksjekapital	3, 4	150 000	150 000
Sum innskutt egenkapital		150 000	150 000
OPPTJENT EGENKAPITAL			
Annen egenkapital		262 575	162 650
Sum opptjent egenkapital		262 575	162 650
Sum egenkapital	3	412 575	312 650
GJELD			
Utsatt skatt		987	1 047
Sum avsetning for forpliktelser		987	1 047
KORTSIKTIG GJELD			
Leverandørgjeld		41 769	55 138
Betalbar skatt		28 862	3 953
Skyldig offentlige avgifter		13 464	44 189
Annen kortsiktig gjeld		70 622	43 261
Sum kortsiktig gjeld		154 717	146 542
Sum gjeld		155 704	147 589
Sum egenkapital og gjeld		568 279	460 239

14.08.2024
Styret i Med Dynamics AS

BRAATHEN OLE PETTER
styreleder/daglig leder

MED DYNAMICS AS

SIDE 4

 BankID Signing
BRAATHEN OLE PETTER
2024-08-14



MED DYNAMICS AS

NOTER TIL ÅRSREGNSKAPET 2023

Regnskapsprinsipper

Årsregnskapet er satt opp i samsvar med regnskapsloven og NRS 8 - God regnskapsskikk for små foretak.

DRIFTSINNTEKTER

Inntektsføring ved salg av varer skjer på leveringstidspunktet. Tjenester inntektsføres etter hvert som de leveres.

SKATT

Skattekostnaden i resultatregnskapet omfatter både periodens betalbare skatt og endring i utsatt skatt. Utsatt skatt er beregnet med 22 % på grunnlag av de midlertidige forskjeller som eksisterer mellom regnskapsmessige og skattemessige verdier, samt ligningsmessig underskudd til fremføring ved utgangen av regnskapsåret. Skatteøkende og skattereduserende midlertidige forskjeller som reverserer eller kan reverseres i samme periode er utlignet og nettoført.

KLASSIFISERING OG VURDERING AV ANLEGGSMIDLER

Anleggsmidler omfatter eiendeler bestemt til varig eie og bruk. Anleggsmidler er vurdert til anskaffelseskost. Varige driftsmidler balanseføres og avskrives over driftsmidlets økonomiske levetid. Avskrivningsperioden for fast eiendom anskaffet etter 2009 er dekomponert i en del som gjelder råbygget og en del som gjelder faste tekniske installasjoner. Varige driftsmidler nedskrives til gjenvinnbart beløp ved verdifall som forventes ikke å være forbigående. Gjenvinnbart beløp er det høyeste av netto salgsverdi og verdi i bruk. Verdi i bruk er nåverdi av fremtidige kontantstrømmer knyttet til eiendelen. Nedskrivningen reverseres når grunnlaget for nedskrivningen ikke lenger er til stede.

KLASSIFISERING OG VURDERING AV OMLØPSMIDLER

Omløpsmidler og kortsiktig gjeld omfatter normalt poster som forfaller til betaling innen ett år etter balansedagen, samt poster som knytter seg til varekretsløpet. Omløpsmidler vurderes til laveste verdi av anskaffelseskost og virkelig verdi.

FORDRINGER

Kundefordringer og andre fordringer oppføres til pålydende etter fradrag for avsetning til forventet tap. Avsetning til tap gjøres på grunnlag av en individuell vurdering av de enkelte fordringene.

Note 1 Lønnskostnader og ytelser, godtgjørelser til daglig leder, styret og revisor

LØNSSKOSTNADER

	2023
Lønninger	219 987
Arbeidsgiveravgift	31 018
Andre ytelser	10 151
Sum	261 157

Selskapet har i 2023 sysselsatt 1 årsverk.



MED DYNAMICS AS

NOTER TIL ÅRSREGNSKAPET 2023

Note 2 Skatt

Årets skattekostnad	2023	2022
Resultatført skatt på ordinært resultat:		
Betalbar skatt	28 862	3 953
Endring i utsatt skattefordel	-60	1 047
Skattekostnad ordinært resultat	28 802	5 000
Skattepliktig inntekt:		
Resultat før skatt	128 727	1 677
Permanente forskjeller	2 192	21 047
Endring i midlertidige forskjeller	272	-4 759
Skattepliktig inntekt	131 190	17 966
Betalbar skatt i balansen:		
Betalbar skatt på årets resultat	28 862	3 953
Sum betalbar skatt i balansen	28 862	3 953

Skatteeffekten av midlertidige forskjeller som har gitt opphav til utsatt skatt og utsatte skattefordeler, spesifisert på typer av midlertidige forskjeller

	2023	2022	Endring
Varige driftsmidler	4 488	0	-4 488
Fordringer	0	4 759	4 759
Sum	4 488	4 759	272
Grunnlag for utsatt skatt	4 488	4 759	272
Utsatt skatt (22 %)	987	1 047	60

Note 3 Egenkapital

	Aksjekapital	Annen egenkapital	Sum egenkapital
Pr. 31.12.2022	150 000	162 650	312 650
Årets resultat		99 925	99 925
Pr 31.12.2023	150 000	262 575	412 575



MED DYNAMICS AS

NOTER TIL ÅRSREGNSKAPET 2023

Note 4 Aksjonærer

AKSJEKAPITALEN I MED DYNAMICS AS PR. 31.12 BESTÅR AV:

	Antall	Pålydende	Bokført
Ordinære aksjer	1 000	150,0	150 000
Sum	1 000		150 000

EIERSTRUKTUR

De største aksjonærene i % pr. 31.12 var:


	Ordinære	Eierandel	Stemmeandel
NORDISK HELSOKONSULT AB	667	66,7	66,7
BRAATHEN OLE PETTER	333	33,3	33,3
Totalt antall aksjer	1 000	100,0	100,0

AKSJER EIET AV MEDLEMMER I STYRET OG DAGLIG LEDER:

Navn	Verv	Ordinære
BRAATHEN OLE PETTER	styreleder/daglig leder	333
Totalt antall aksjer		333

MED DYNAMICS AS

SIDE 7

 BankID Signing
BRAATHEN OLE PETTER
2024-08-14