



ÅRSREGNSKAPET FOR REGNSKAPSÅRET 2020 - GENERELL INFORMASJON

Enheten

Organisasjonsnummer: 916 720 661
Organisasjonsform: Aksjeselskap
Foretaksnavn: DRIFTSLEDEREN AS
Forretningsadresse: Vestheimvegen 49
4250 KOPERVIK

Regnskapsår

Årsregnskapets periode: 01.01.2020 - 31.12.2020

Konsern

Morselskap i konsern: Nei

Regnskapsregler

Regler for små foretak benyttet: Ja
Benyttet ved utarbeidelsen av årsregnskapet til selskapet: Regnskapslovens alminnelige regler

Årsregnskapet fastsatt av kompetent organ

Bekreftet av representant for selskapet: Tor Egil Naley
Dato for fastsettelse av årsregnskapet: 20.08.2021

Grunnlag for avgivelse

År 2020: Årsregnskapet er elektronisk innlevert
År 2019: Tall er hentet fra elektronisk innlevert årsregnskap fra 2020

Det er ikke krav til at årsregnskapet m.v. som sendes til Regnskapsregisteret er undertegnet. Kontrollen på at dette er utført ligger hos revisor/enhetens øverste organ. Sikkerheten ivaretas ved at innsender har rolle/rettighet for innsending av årsregnskapet via Altinn, og ved at det bekreftes at årsregnskapet er fastsatt av kompetent organ.

Brønnøysundregistrene, 10.07.2022



Resultatregnskap

Beløp i: NOK	Note	2020	2019
RESULTATREGNSKAP			
Inntekter			
Salgsinntekt		4 133 563	2 730 215
Sum inntekter		4 133 563	2 730 215
Kostnader			
Varekostnad		1 580 561	960 845
Lønnskostnad	7	1 155 812	822 285
Avskrivning av driftsmidler og immaterielle eiendeler	2	93 000	80 000
Annen driftskostnad		1 029 864	753 425
Sum kostnader		3 859 236	2 616 555
Driftsresultat		274 327	113 660
Finansinntekter og finanskostnader			
Annen renteinntekt		1	5
Sum finansinntekter		1	5
Annen rentekostnad		108 659	68 379
Annen finanskostnad			2 407
Sum finanskostnader		108 659	70 786
Netto finans		-108 658	-70 781
Ordinært resultat før skattekostnad		165 669	42 878
Skattekostnad på ordinært resultat	9		155 952
Ordinært resultat etter skattekostnad		165 669	-113 074
Årsresultat	5	165 669	-113 074
Årsresultat etter minoritetsinteresser		165 669	-113 074
Totalresultat		165 669	-113 074
Overføringer og disponeringer			
Udekket tap		165 669	-113 074



Resultatregnskap

Beløp i: NOK	Note	2020	2019
Sum overføringer og disponeringer		165 669	-113 074



Balanse

Beløp i: NOK	Note	2020	2019
BALANSE - EIENDELER			
Anleggsmidler			
Immaterielle eiendeler			
Utsatt skattefordel	9		
Varige driftsmidler			
Driftsløsøre, inventar o.a. utstyr	2, 6	246 000	339 000
Sum varige driftsmidler		246 000	339 000
Sum anleggsmidler		246 000	339 000
Omløpsmidler			
Varer			
Sum varer		148 251	147 550
Fordringer			
Kundefordringer	6	248 887	111 741
Andre kortsiktige fordringer			16 450
Konsernfordringer		997 016	163 900
Sum fordringer		1 245 903	292 091
Bankinnskudd, kontanter og lignende			
Bankinnskudd, kontanter o.l.	3	107	605
Sum bankinnskudd, kontanter og lignende		107	605
Sum omløpsmidler		1 394 261	440 246
SUM EIENDELER		1 640 261	779 246
BALANSE - EGENKAPITAL OG GJELD			
Egenkapital			
Innskutt egenkapital			
Aksjekapital	4	300 000	300 000
Sum innskutt egenkapital		300 000	300 000



Balanse

Beløp i: NOK	Note	2020	2019
Opptjent egenkapital			
Udekket tap		475 426	641 095
Sum opptjent egenkapital		-475 426	-641 095
Sum egenkapital	5, 8	-175 426	-341 095
Gjeld			
Langsiktig gjeld			
Utsatt skatt	9		
Annen langsiktig gjeld			
Gjeld til kredittinstitusjoner	6	885 257	570 896
Sum annen langsiktig gjeld		885 257	570 896
Sum langsiktig gjeld		885 257	570 896
Kortsiktig gjeld			
Gjeld til kredittinstitusjoner	6	126 046	130 184
Leverandørgjeld		269 776	243 609
Betalbar skatt	9		
Skyldig offentlige avgifter		303 918	25 431
Kortsiktig konserngjeld			46 835
Annen kortsiktig gjeld		230 690	103 386
Sum kortsiktig gjeld		930 430	549 445
Sum gjeld		1 815 687	1 120 341
SUM EGENKAPITAL OG GJELD		1 640 261	779 246



Brønnøysundregistrene

ÅRSREGNSKAP FOR REGNSKAPSÅRET 2020 - GENERELL INFORMASJON

Journalnummer: 2021 737067

Enheten

Organisasjonsnummer: 916 720 661
Organisasjonsform: Aksjeselskap
Foretaksnavn: DRIFTSLEDEREN AS
Forretningsadresse: Vestheimvegen 11
4250 KOPERVIK

Regnskapsår

Årsregnskapets periode: 01.01.2020 - 31.12.2020

Konsern

Morselskap i konsern: Nei

Regnskapsregler

Regler for små foretak benyttet: Ja
Benyttet ved utarbeidelsen av
årsregnskapet til selskapet: Regnskapslovens alminnelige regler

Årsregnskapet fastsatt av kompetent organ

Bekreftet av representant for selskapet: Tor Egil Naley
Dato for fastsettelse av årsregnskapet: 20.08.2021

Revisjon

Selskapet har besluttet at årsregnskapet
ikke skal revideres: Ja

Grunnlag for avgivelse

År 2020: Årsregnskap er elektronisk innlevert.
År 2019: Tall er hentet fra elektronisk innlevert årsregnskap fra 2020.

Det er ikke krav til at årsregnskapet m.v. som sendes til Regnskapsregisteret er undertegnet. Kontrollen på at dette er utført ligger hos revisor/enhetens øverste organ. Sikkerheten ivaretas ved at innsender har rolle/rettighet for innsending av årsregnskapet via Altinn, og ved at det bekreftes at årsregnskapet er fastsatt av kompetent organ.

Brønnøysundregistrene, 08.09.2021



Organisasjonsnr: 916 720 661
DRIFTSLEDEREN AS

RESULTATREGNSKAP

Beløp i: NOK	Note	2020	2019
RESULTATREGNSKAP			
Inntekter			
Salgsinntekt		4 133 563	2 730 215
Sum inntekter		4 133 563	2 730 215
Kostnader			
Varekostnad		1 580 561	960 845
Lønnskostnad	7	1 155 812	822 285
Avskrivning av driftsmidler og immaterielle eiendeler	2	93 000	80 000
Annen driftskostnad		1 029 864	753 425
Sum kostnader		3 859 236	2 616 555
Driftsresultat		274 327	113 660
Finansinntekter og finanskostnader			
Annen renteinntekt		1	5
Sum finansinntekter		1	5
Annen rentekostnad		108 659	68 379
Annen finanskostnad			2 407
Sum finanskostnader		108 659	70 786
Netto finans		-108 658	-70 781
Ordinært resultat før skattekostnad		165 669	42 878
Skattekostnad på ordinært resultat	9		155 952
Ordinært resultat etter skattekostnad		165 669	-113 074
Årsresultat	5	165 669	-113 074
Årsresultat etter minoritetsinteresser		165 669	-113 074
Totalresultat		165 669	-113 074
Overføringer og disponeringer			
Udekket tap		165 669	-113 074
Sum overføringer og disponeringer		165 669	-113 074



Organisasjonsnr: 916 720 661
DRIFTSLEDEREN AS

BALANSE

Beløp i: NOK	Note	2020	2019
BALANSE - EIENDELER			
Anleggsmidler			
Immaterielle eiendeler			
Utsatt skattefordel	9		
Varige driftsmidler			
Driftsløsøre, inventar o. a. utstyr	2, 6	246 000	339 000
Sum varige driftsmidler		246 000	339 000
Sum anleggsmidler		246 000	339 000
Omløpsmidler			
Varer			
Sum varer		148 251	147 550
Fordringer			
Kundefordringer	6	248 887	111 741
Andre kortsiktige fordringer			16 450
Konsernfordringer		997 016	163 900
Sum fordringer		1 245 903	292 091
Bankinnskudd, kontanter og lignende			
Bankinnskudd, kontanter o. l.	3	107	605
Sum bankinnskudd, kontanter og lignende		107	605
Sum omløpsmidler		1 394 261	440 246
SUM EIENDELER		1 640 261	779 246
BALANSE - EGENKAPITAL OG GJELD			
Egenkapital			
Innskutt egenkapital			
Aksjekapital	4	300 000	300 000
Sum innskutt egenkapital		300 000	300 000
Opptjent egenkapital			
Udekket tap		475 426	641 095
Sum opptjent egenkapital		-475 426	-641 095
Sum egenkapital	5, 8	-175 426	-341 095



Gjeld			
Langsiktig gjeld			
Utsatt skatt	9		
Annen langsiktig gjeld			
Gjeld til			
kredittinstitusjoner	6	885 257	570 896
Sum annen langsiktig gjeld		885 257	570 896
Sum langsiktig gjeld		885 257	570 896
Kortsiktig gjeld			
Gjeld til			
kredittinstitusjoner	6	126 046	130 184
Leverandørgjeld		269 776	243 609
Betalbar skatt	9		
Skyldig offentlige avgifter		303 918	25 431
Kortsiktig konserngjeld			46 835
Annen kortsiktig gjeld		230 690	103 386
Sum kortsiktig gjeld		930 430	549 445
Sum gjeld		1 815 687	1 120 341
SUM EGENKAPITAL OG GJELD		1 640 261	779 246



Organisasjonsnr: 916 720 661
DRIFTSLEDEREN AS

NOTEOPPLYSNINGER - SELSKAP - alle poster oppgitt i hele tall

Note
7

Antall årsverk i regnskapsåret

Virksomheten har hatt følgende antall årsverk:
2.00



Årsregnskap 2020
Driftslederen AS



Org.nr.: 916 720 661



DRIFTSLEDEREN AS

RESULTATREGNSKAP

DRIFTSINNEKTER OG DRIFTSKOSTNADER	Note	2020	2019
Salgsinntekt		4 133 563	2 730 215
Sum driftsinntekter		4 133 563	2 730 215
Varekostnad		1 580 561	960 845
Lønnskostnad	7	1 155 812	822 285
Avskrivning av driftsmidler og immaterielle eiendeler	2	93 000	80 000
Annen driftskostnad		1 029 864	753 425
Sum driftskostnader		3 859 236	2 616 555
Driftsresultat		274 327	113 660
FINANSINNEKTER OG FINANSKOSTNADER			
Annen renteinntekt		1	5
Annen rentekostnad		108 659	68 379
Annen finanskostnad		0	2 407
Resultat av finansposter		-108 658	-70 781
Ordinært resultat før skattekostnad		165 669	42 878
Skattekostnad på ordinært resultat	9	0	155 952
Ordinært resultat		165 669	-113 074
Årsresultat	5	165 669	-113 074
OVERFØRINGER			
Avsatt til dekning av tidligere udekket tap		165 669	0
Overført til udekket tap		0	113 074
Sum overføringer		165 669	-113 074



DRIFTSLEDEREN AS

BALANSE

EIENDELER	Note	2020	2019
ANLEGGSMIDLER			
VARIGE DRIFTSMIDLER			
Driftsløsøre, inventar o.a. utstyr	2, 6	246 000	339 000
Sum varige driftsmidler		246 000	339 000
FINANSIELLE ANLEGGSMIDLER			
Sum anleggsmidler		246 000	339 000
OMLØPSMIDLER			
Lager av varer og annen beholdning		148 251	147 550
FORDRINGER			
Kundefordringer	6	248 887	111 741
Andre kortsiktige fordringer		0	16 450
Konsernfordringer		997 016	163 900
Sum fordringer		1 245 903	292 091
Bankinnskudd, kontanter o.l.	3	107	605
Sum omløpsmidler		1 394 261	440 246
Sum eiendeler		1 640 261	779 246

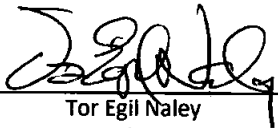



DRIFTSLEDEREN AS


BALANSE

EGENKAPITAL OG GJELD	Note	2020	2019
EGENKAPITAL			
INNSKUTT EGENKAPITAL			
Aksjekapital	4	300 000	300 000
Sum innskutt egenkapital		300 000	300 000
OPPTJENT EGENKAPITAL			
Udekket tap		-475 426	-641 095
Sum opptjent egenkapital		-475 426	-641 095
Sum egenkapital	5, 8	-175 426	-341 095
GJELD			
ANNEN LANGSIKTIG GJELD			
Gjeld til kredittinstitusjoner	6	885 257	570 896
Sum annen langsiktig gjeld		885 257	570 896
KORTSIKTIG GJELD			
Gjeld til kredittinstitusjoner	6	126 046	130 184
Leverandørgjeld		269 776	243 609
Skyldig offentlige avgifter		303 918	25 431
Konserngjeld		0	46 835
Annen kortsiktig gjeld		230 690	103 386
Sum kortsiktig gjeld		930 430	549 445
Sum gjeld		1 815 687	1 120 341
Sum egenkapital og gjeld		1 640 261	779 246

Kopervik, 20.08.2021
Styret i Driftslederen AS


Tor Egil Naley
styreleder/daglig leder


Karianne Valhammer Naley
styremedlem


Eline Valhammer Naley
styremedlem


Jan Erik Naley
styremedlem



DRIFTSLEDEREN AS

NOTER TIL REGNSKAPET 2020

Note 1 Regnskapsprinsipper

Årsregnskapet er satt opp i samsvar med regnskapsloven og NRS 8 - God regnskapskikk for små foretak.

DRIFTSINNTEKTER

Inntektsføring ved salg av varer skjer på leveringstidspunktet. Tjenester inntektsføres etter hvert som de leveres.

SKATT

Skattekostnaden i resultatregnskapet omfatter både periodens betalbare skatt og endring i utsatt skatt. Utsatt skatt er beregnet med 22% på grunnlag av de midlertidige forskjeller som eksisterer mellom regnskapsmessige og skattemessige verdier, samt ligningsmessig underskudd til fremføring ved utgangen av regnskapsåret. Skatteøkende og skattereduserende midlertidige forskjeller som reverserer eller kan reverseres i samme periode er utlignet og nettoført.

KLASSIFISERING OG VURDERING AV OMLØPSMIDLER

Omløpsmidler og kortsiktig gjeld omfatter normalt poster som forfaller til betaling innen ett år etter balansedagen, samt poster som knytter seg til varekretsløpet. Omløpsmidler vurderes til laveste verdi av anskaffelseskost og virkelig verdi.

FORDRINGER

Kundefordringer og andre fordringer oppføres til pålydende etter fradrag for avsetning til forventet tap. Avsetning til tap gjøres på grunnlag av en individuell vurdering av de enkelte fordringene.

Note 2 Anleggsmidler

	Driftsløsøre, inventar ol.	Sum
Anskaffelseskost pr. 01.01.20	464 823	464 823
= Anskaffelseskost 31.12.20	464 823	464 823
Akkumulerte avskrivninger 31.12.20	218 823	218 823
= Bokført verdi 31.12.20	246 000	246 000
Årets ordinære avskrivninger	93 000	93 000
Økonomisk levetid	5 år	



DRIFTSLEDEREN AS

NOTER TIL REGNSKAPET 2020

Note 3 Bankinnskudd

Innestående midler på skattetrekkkonto (bundne midler) er på kr 6.
Skyldig skattetrekk utgjør kr 47 746.

Note 4 Aksjonærer

AKSJEKAPITALEN I DRIFTSLEDEREN AS PR. 31.12 BESTÅR AV:

	Antall	Pålydende	Bokført
Ordinære aksjer	300	1 000,0	300 000
Sum	300		300 000

EIERSTRUKTUR

De største aksjonærene i % pr. 31.12 var:

	Ordinære	Eierandel	Stemmeandel
Holdingselskapet AS	200	66,7	66,7
Naley AS	100	33,3	33,3
Totalt antall aksjer	300	100,0	100,0

AKSJER OG OPSJONER EIET AV MEDLEMMER I STYRET OG DAGLIG LEDER:

Navn	Verv	Ordinære
Tor Egil Naley	styreleder/daglig leder	200
Totalt antall aksjer		200

Note 5 Egenkapital

	Aksjekapital	Udekket tap	Sum egenkapital
Pr. 31.12.2019	300 000	-641 095	-341 095
Pr 01.01.2020	300 000	-641 095	-341 095
Årets resultat		165 669	165 669
Pr 31.12.2020	300 000	-475 426	-175 426



DRIFTSLEDEREN AS

NOTER TIL REGNSKAPET 2020

Note 6 Pantstillelser og garantier

	31.12.2020	31.12.2019
Pantsikret gjeld, pantstillelser og garantier		
Langsiktig gjeld til kredittinstitusjoner	284 280	570 896
Kortsiktig gjeld til kredittinstitusjoner	126 046	130 184
Sum	410 326	701 080
Regnskapsført verdi av pantsikrede eiendeler		
Driftstilbehør	246 000	339 000
Kundefordringer	248 887	111 741
Sum	494 887	450 741

Note 7 Lønnskostnader og ytelser, godtgjørelser til daglig leder, styret og revisor

Lønnskostnader	2020	2019
Lønninger	960 201	643 606
Arbeidsgiveravgift	129 779	96 074
Pensjonskostnader	18 216	8 773
Andre ytelser	47 615	73 833
Sum	1 155 812	822 285

Selskapet har i 2020 sysselsatt 2 årsverk.

PENSJONSFORPLIKTELSER

Selskapet er ikke pliktig til å ha tjenestepensjonsordning etter lov om obligatorisk tjenestepensjon. Selskapets pensjonsordninger tilfredsstiller likevel kravene i denne lov.

Ytelser til ledende personer	Daglig leder	Styret
Lønn og andre godtgjørelser	540 836	0
Sum	540 836	0

REVISOR

Selskapet er ikke revisjonspliktig og har valgt bort revisjon.



DRIFTSLEDEREN AS

NOTER TIL REGNSKAPET 2020

Note 8 Fortsatt drift

Resultatet for 2020 viser et overskudd på kr 165 669 etter skatt, mot et underskudd på kr 113 074 i 2019. Selskapets aksjekapital er i sin helhet tapt, men en forventer økt aktivitet og overskudd også i 2020. Styret vurderer at forutsetningene for fortsatt drift er til stede og legger det til grunn for sin virksomhet.

Note 9 Skatt

Årets skattekostnad	2020	2019
Resultatført skatt på ordinært resultat:		
Betalbar skatt	0	0
Endring i utsatt skattefordel	0	155 952
Skattekostnad ordinært resultat	0	155 952
Skattepliktig inntekt:		
Ordinært resultat før skatt	165 669	42 878
Permanente forskjeller	6 257	0
Endring i midlertidige forskjeller	17 829	-18 499
Anvendelse av fremførbart underskudd	-189 756	-24 379
Skattepliktig inntekt	0	0
Betalbar skatt i balansen:		
Betalbar skatt på årets resultat	0	0
Sum betalbar skatt i balansen	0	0

Skatteeffekten av midlertidige forskjeller og underskudd til fremføring som har gitt opphav til utsatt skatt og utsatte skattefordeler, spesifisert på typer av midlertidige forskjeller

	2020	2019	Endring
Varige driftsmidler	2 773	20 602	17 829
Sum	2 773	20 602	17 829
Akkumulert fremførbart underskudd	-496 842	-686 598	-189 756
Inngår ikke i beregningen av utsatt skatt	494 069	665 995	171 926
Utsatt skattefordel (22 %)	0	0	0

I henhold til God regnskapsskikk for små foretak balanseføres ikke utsatt skattefordel.