



ÅRSREGNSKAPET FOR REGNSKAPSÅRET 2020 - GENERELL INFORMASJON

Enheten

Organisasjonsnummer: 977 538 343
Organisasjonsform: Aksjeselskap
Foretaksnavn: STORM COMPANY AS
Forretningsadresse: Svemorka
6200 STRANDA

Regnskapsår

Årsregnskapets periode: 01.01.2020 - 31.12.2020

Konsern

Morselskap i konsern: Ja
Konsernregnskap lagt ved: Nei

Regnskapsregler

Regler for små foretak benyttet: Ja
Benyttet ved utarbeidelsen av årsregnskapet til selskapet: Regnskapslovens alminnelige regler

Årsregnskapet fastsatt av kompetent organ

Bekreftet av representant for selskapet: Stig Rødseth
Dato for fastsettelse av årsregnskapet: 02.07.2021

Grunnlag for avgivelse

År 2020: Årsregnskapet er elektronisk innlevert
År 2019: Tall er hentet fra elektronisk innlevert årsregnskap fra 2020

Det er ikke krav til at årsregnskapet m.v. som sendes til Regnskapsregisteret er undertegnet. Kontrollen på at dette er utført ligger hos revisor/enhetens øverste organ. Sikkerheten ivaretas ved at innsender har rolle/rettighet for innsending av årsregnskapet via Altinn, og ved at det bekreftes at årsregnskapet er fastsatt av kompetent organ.

Brønnøysundregistrene, 07.08.2022



Resultatregnskap

Beløp i: NOK	Note	2020	2019
RESULTATREGNSKAP			
Inntekter			
Salgsinntekt		134 298 763	121 220 294
Annen driftsinntekt		2 582 998	2 123 904
Sum inntekter		136 881 761	123 344 198
Kostnader			
Varekostnad		133 397 000	118 213 692
Lønnskostnad	2		
Avskrivning av driftsmidler og immaterielle eiendeler	6		
Annen driftskostnad	2	444 886	511 747
Sum kostnader		133 841 886	118 725 439
Driftsresultat		3 039 875	4 618 760
Finansinntekter og finanskostnader			
Annen renteinntekt		12	1 182
Sum finansinntekter		12	1 182
Annen finanskostnad		208 695	
Sum finanskostnader		208 695	
Netto finans		-208 683	1 182
Ordinært resultat før skattekostnad		2 831 192	4 619 942
Skattekostnad på ordinært resultat	3	622 919	1 016 137
Ordinært resultat etter skattekostnad		2 208 273	3 603 805
Årsresultat		2 208 273	3 603 805
Årsresultat etter minoritetsinteresser		2 208 273	3 603 805
Totalresultat		2 208 273	3 603 805
Overføringer og disponeringer			
Ordinært utbytte	4		



Resultatregnskap

Beløp i: NOK	Note	2020	2019
Konsernbidrag	4		1 950 000
Udekket tap	4		
Avsatt til annen egenkapital	4	2 208 273	1 653 805
Sum overføringer og disponeringer		2 208 273	3 603 805



Balanse

Beløp i: NOK	Note	2020	2019
BALANSE - EIENDELER			
Anleggsmidler			
Immaterielle eiendeler			
Utsatt skattefordel	3	76 644	
Sum immaterielle eiendeler		76 644	
Driftsløsøre, inventar o.a. utstyr	6		
Finansielle anleggsmidler			
Investering i datterselskap	7	35 500	35 500
Sum finansielle anleggsmidler		35 500	35 500
Sum anleggsmidler		112 144	35 500
Omløpsmidler			
Varer			
Sum varer	9	39 396 993	26 854 051
Fordringer			
Kundefordringer	8, 9, 10	3 617 850	5 901 514
Andre kortsiktige fordringer	8	15 698	14 215
Sum fordringer		3 633 548	5 915 729
Bankinnskudd, kontanter og lignende			
Bankinnskudd, kontanter o.l.	11	667 000	712 435
Sum bankinnskudd, kontanter og lignende		667 000	712 435
Sum omløpsmidler		43 697 541	33 482 215
SUM EIENDELER	1	43 809 685	33 517 715

BALANSE - EGENKAPITAL OG GJELD

Egenkapital

Innskutt egenkapital



Balanse

Beløp i: NOK	Note	2020	2019
Aksjekapital	4, 5	100 000	100 000
Annen innskutt egenkapital	4	775 799	775 799
Sum innskutt egenkapital		875 799	875 799
Opptjent egenkapital			
Annen egenkapital	4	3 862 077	1 653 805
Udekket tap	4		
Sum opptjent egenkapital		3 862 077	1 653 805
Sum egenkapital	4	4 737 876	2 529 604
Øvrig langsiktig gjeld			
Sum langsiktig gjeld		0	0
Kortsiktig gjeld			
Gjeld til kredittinstitusjoner	9, 10		
Leverandørgjeld	8, 9, 10	38 364 146	28 452 203
Betalbar skatt	3	699 563	35 909
Annen kortsiktig gjeld		8 100	2 500 000
Sum kortsiktig gjeld		39 071 809	30 988 112
Sum gjeld		39 071 809	30 988 112
SUM EGENKAPITAL OG GJELD		43 809 685	33 517 715



Brønnøysundregistrene

ÅRSREGNSKAP FOR REGNSKAPSÅRET 2020 - GENERELL INFORMASJON

Journalnummer: 2021 820211

Enheten

Organisasjonsnummer: 977 538 343
Organisasjonsform: Aksjeselskap
Foretaksnavn: STORM COMPANY AS
Forretningsadresse: Svemorka
6200 STRANDA

Regnskapsår

Årsregnskapets periode: 01.01.2020 - 31.12.2020

Konsern

Morselskap i konsern: Ja
Konsernregnskap lagt ved: Nei

Regnskapsregler

Regler for små foretak benyttet: Ja
Benyttet ved utarbeidelsen av
årsregnskapet til selskapet: Regnskapslovens alminnelige regler

Årsregnskapet fastsatt av kompetent organ

Bekreftet av representant for selskapet: Stig Rødseth
Dato for fastsettelse av årsregnskapet: 02.07.2021

Grunnlag for avgivelse

År 2020: Årsregnskap er elektronisk innlevert.
År 2019: Tall er hentet fra elektronisk innlevert årsregnskap fra 2020.

Det er ikke krav til at årsregnskapet m.v. som sendes til Regnskapsregisteret er undertegnet. Kontrollen på at dette er utført ligger hos revisor/enhetens øverste organ. Sikkerheten ivaretas ved at innsender har rolle/rettighet for innsending av årsregnskapet via Altinn, og ved at det bekreftes at årsregnskapet er fastsatt av kompetent organ.

Brønnøysundregistrene, 16.10.2021



Organisasjonsnr: 977 538 343
STORM COMPANY AS

RESULTATREGNSKAP

Beløp i: NOK	Note	2020	2019
RESULTATREGNSKAP			
Inntekter			
Salgsinntekt		134 298 763	121 220 294
Annen driftsinntekt		2 582 998	2 123 904
Sum inntekter		136 881 761	123 344 198
Kostnader			
Varekostnad		133 397 000	118 213 692
Lønnskostnad	2		
Avskrivning av driftsmidler og immaterielle eiendeler	6		
Annen driftskostnad	2	444 886	511 747
Sum kostnader		133 841 886	118 725 439
Driftsresultat		3 039 875	4 618 760
Finansinntekter og finanskostnader			
Annen renteinntekt		12	1 182
Sum finansinntekter		12	1 182
Annen finanskostnad		208 695	
Sum finanskostnader		208 695	
Netto finans		-208 683	1 182
Ordinært resultat før skattekostnad			
Skattekostnad på ordinært resultat	3	622 919	1 016 137
Ordinært resultat etter skattekostnad		2 208 273	3 603 805
Årsresultat		2 208 273	3 603 805
Årsresultat etter minoritetsinteresser		2 208 273	3 603 805
Totalresultat		2 208 273	3 603 805
Overføringer og disponeringer			
Ordinært utbytte	4		
Konsernbidrag	4		1 950 000
Udekket tap	4		
Avsatt til annen egenkapital	4	2 208 273	1 653 805
Sum overføringer og disponeringer		2 208 273	3 603 805





Organisasjonsnr: 977 538 343
STORM COMPANY AS

BALANSE

Beløp i: NOK	Note	2020	2019
BALANSE - EIENDELER			
Anleggsmidler			
Immaterielle eiendeler			
Utsatt skattefordel	3	76 644	
Sum immaterielle eiendeler		76 644	
Driftsløsøre, inventar o. a. utstyr			
	6		
Finansielle anleggsmidler			
Investering i datterselskap	7	35 500	35 500
Sum finansielle anleggsmidler		35 500	35 500
Sum anleggsmidler		112 144	35 500
Omløpsmidler			
Varer			
Sum varer	9	39 396 993	26 854 051
Fordringer			
Kundefordringer	8, 9, 10	3 617 850	5 901 514
Andre kortsiktige fordringer	8	15 698	14 215
Sum fordringer		3 633 548	5 915 729
Bankinnskudd, kontanter og lignende			
Bankinnskudd, kontanter o. l.	11	667 000	712 435
Sum bankinnskudd, kontanter og lignende		667 000	712 435
Sum omløpsmidler		43 697 541	33 482 215
SUM EIENDELER	1	43 809 685	33 517 715
BALANSE - EGENKAPITAL OG GJELD			
Egenkapital			
Innskutt egenkapital			
Aksjekapital	4, 5	100 000	100 000
Annen innskutt egenkapital	4	775 799	775 799
Sum innskutt egenkapital		875 799	875 799
Opptjent egenkapital			
Annen egenkapital	4	3 862 077	1 653 805
Udekket tap	4		



Sum opptjent egenkapital		3 862 077	1 653 805
Sum egenkapital	4	4 737 876	2 529 604
Øvrig langsiktig gjeld			
Sum langsiktig gjeld		0	0
Kortsiktig gjeld			
Gjeld til			
kredittinstitusjoner	9, 10		
Leverandørgjeld	8, 9, 10	38 364 146	28 452 203
Betalbar skatt	3	699 563	35 909
Annen kortsiktig gjeld		8 100	2 500 000
Sum kortsiktig gjeld		39 071 809	30 988 112
Sum gjeld		39 071 809	30 988 112
SUM EGENKAPITAL OG GJELD		43 809 685	33 517 715



Organisasjonsnr: 977 538 343
STORM COMPANY AS

NOTEOPPLYSNINGER - SELSKAP - alle poster oppgitt i hele tall

Note
2

Antall årsverk i regnskapsåret

Virksomheten har hatt følgende antall årsverk:
0.00



Årsregnskap

2020

STORM COMPANY AS

Org.nr.:977 538 343


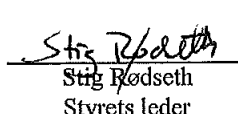
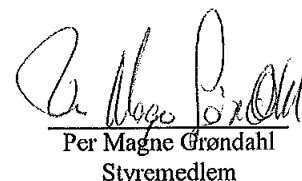


Resultatregnskap			
STORM COMPANY AS			
Driftsinntekter og driftskostnader	Note	2020	2019
Salgsinntekt		134 298 763	121 220 294
Annen driftsinntekt		2 582 998	2 123 904
Sum driftsinntekter		<u>136 881 761</u>	<u>123 344 198</u>
Varekostnad		133 397 000	118 213 692
Lønnskostnad	2	0	0
Avskrivning av driftsmidler og immaterielle eiendeler	6	0	0
Annen driftskostnad	2	444 886	511 747
Sum driftskostnader		<u>133 841 886</u>	<u>118 725 439</u>
Driftsresultat		<u>3 039 875</u>	<u>4 618 760</u>
Finansinntekter og finanskostnader			
Annen renteinntekt		12	1 182
Annen finanskostnad		208 695	0
Resultat av finansposter		<u>-208 683</u>	<u>1 182</u>
Ordinært resultat før skattekostnad		<u>2 831 192</u>	<u>4 619 942</u>
Skattekostnad på ordinært resultat	3	<u>622 919</u>	<u>1 016 137</u>
Ordinært resultat		<u>2 208 273</u>	<u>3 603 805</u>
Årsresultat		<u>2 208 273</u>	<u>3 603 805</u>
Overføringer			
Avsatt konsernbidrag	4	0	1 950 000
Avsatt til annen egenkapital	4	2 208 273	1 653 805
Sum overføringer		<u>2 208 273</u>	<u>3 603 805</u>



Balanse			
STORM COMPANY AS			
Eiendeler	Note	2020	2019
Anleggsmidler			
Immaterielle eiendeler			
Utsatt skattefordel	3	76 644	0
Sum immaterielle eiendeler		<u>76 644</u>	<u>0</u>
Varige driftsmidler			
Driftsløsøre, inventar o.a. utstyr	6	0	0
Sum varige driftsmidler		<u>0</u>	<u>0</u>
Finansielle driftsmidler			
Investeringer i datterselskap	7	35 500	35 500
Sum finansielle anleggsmidler		<u>35 500</u>	<u>35 500</u>
Sum anleggsmidler		<u>112 144</u>	<u>35 500</u>
Omløpsmidler			
Lager av varer og annen beholdning	9	<u>39 396 993</u>	<u>26 854 051</u>
Fordringer			
Kundefordringer	8, 9, 10	3 617 850	5 901 514
Andre kortsiktige fordringer	8	15 698	14 215
Sum fordringer		<u>3 633 548</u>	<u>5 915 729</u>
Investeringer			
Bankinnskudd, kontanter o.l.	11	<u>667 000</u>	<u>712 435</u>
Sum omløpsmidler		<u>43 697 541</u>	<u>33 482 215</u>
Sum eiendeler	1	<u>43 809 685</u>	<u>33 517 715</u>



Balanse			
STORM COMPANY AS			
	Note	2020	2019
Egenkapital og gjeld			
Innskutt egenkapital			
Aksjekapital	4, 5	100 000	100 000
Annen innskutt egenkapital	4	775 799	775 799
Sum innskutt egenkapital		<u>875 799</u>	<u>875 799</u>
Opptjent egenkapital			
Annen egenkapital	4	3 862 077	1 653 805
Sum opptjent egenkapital		<u>3 862 077</u>	<u>1 653 805</u>
Sum egenkapital	4	<u>4 737 876</u>	<u>2 529 604</u>
Gjeld			
Annen langsiktig gjeld			
Øvrig langsiktig gjeld		0	0
Sum annen langsiktig gjeld		<u>0</u>	<u>0</u>
Kortsiktig gjeld			
Leverandørgjeld	8, 9, 10	38 364 146	28 452 203
Betalbar skatt	3	699 563	35 909
Annen kortsiktig gjeld		8 100	2 500 000
Sum kortsiktig gjeld		<u>39 071 809</u>	<u>30 988 112</u>
Sum gjeld		<u>39 071 809</u>	<u>30 988 112</u>
Sum gjeld og egenkapital		<u>43 809 685</u>	<u>33 517 715</u>
Stranda 30.06.21 Styret i STORM COMPANY AS			
 Jarle Myking Styremedlem/daglig leder	 Stig Rødseth Styrets leder	 Per Magne Grøndahl Styremedlem	
STORM COMPANY AS			Side 4

**Kontantstrømanalyse**

Storm Company AS

	2020	2019
Kontantstrømmer fra operasjonelle aktiviteter		
Resultat før skattekostnad	2 831 192	4 619 942
- Periodens betalte skatter	-35 909	0
-/+ Gevinst/tap ved salg av anleggsmidler	0	0
+ Ordinære avskrivninger	0	0
+ Nedskrivning anleggsmidler	0	0
+/- Endring i varelager	-12 542 942	2 732 959
+/- Endring i kundefordringer	2 283 665	-2 970 394
+/- Endring i leverandørgjeld	9 911 943	-4 212 240
+/- Poster klassifisert som invest.-/finans. aktiviteter	0	0
+/- Endring i andre tidsavgrensingsposter	6 616	1 196
= Netto kontantstrøm fra operasjonelle aktiviteter	2 454 565	171 463
Kontantstrømmer fra investeringsaktiviteter		
+ Innbetalinger ved salg av varige driftsmidler	0	0
- Utbetalinger ved kjøp av varige driftsmidler	0	0
+ Innbetalinger ved salg av andre investeringer	0	0
- Utbetalinger ved kjøp av andre investeringer	0	0
= Netto kontantstrøm fra investeringsaktiviteter	0	0
Kontantstrømmer fra finansieringsaktiviteter		
+ Innbetalinger ved nto. opptak av ny langsiktig gjeld	0	0
+ Innbetalinger ved opptak av ny kortsiktig gjeld	0	0
- Utbetalinger ved nto. nedbetaling av langsiktig gjeld (nto)	0	0
- Utbetalinger ved nto. nedbetaling av annen kortsiktig gjeld	0	0
+/- Netto endring i kassekreditt	0	0
+ Innbetaling av ny egenkapital	0	0
- Tilbakebetaling av egenkapital	0	0
- Utbetalinger av utbytte	0	0
+ Innbetalinger av konsernbidrag	-2 500 000	0
- Utbetalinger av konsernbidrag	0	0
= Netto kontantstrøm fra finansieringsaktiviteter	-2 500 000	0
+/- Effekt av valutakursendringer på kontanter og kontantekvivalenter	0	0
= Netto endring i kontanter og kontantekvivalenter	-45 435	171 463
+ Beholdning av kontanter og kontantekvivalenter ved periodens begynnelse	712 435	540 972
= Beholdning av kontanter og kontantekvivalenter ved periodens slutt	667 000	712 435

Storm Company AS



Noter til regnskapet for 2020
Storm Company AS

Note 1 - Regnskapsprinsipper

Årsregnskapet er satt opp i samsvar med regnskapsloven. Det er utarbeidet etter norske regnskapsstandarder for små virksomheter. Forutsetning om fortsatt drift er lagt til grunn for regnskapsavleggelsen.

Driftsinntekter og kostnader

Inntektsføring skjer etter opptjeningsprinsippet som normalt vil være leveringstidspunktet for varer og tjenester. Kostnader medtas etter sammenstillingsprinsippet, dvs. at kostnader medtas i samme periode som tilhørende inntekter inntektsføres.

Hovedregel for vurdering og klassifisering av eiendeler og gjeld

Eiendeler bestemt til varig eie eller bruk er klassifisert som anleggsmidler. Andre eiendeler er klassifisert som omløpsmidler. Fordringer som skal tilbakebetales innen et år er uansett klassifisert som omløpsmidler. Ved klassifisering av kortsiktig og langsiktig gjeld er analoge kriterier lagt til grunn. Anleggsmidler vurderes til anskaffelseskost, men nedskrives til virkelig verdi når verdifallet forventes ikke å være forbigående. Anleggsmidler med begrenset økonomisk levetid avskrives planmessig. Langsiktig gjeld balanseføres til nominelt mottatt beløp på etableringstidspunktet. Omløpsmidler vurderes til laveste av anskaffelseskost og virkelig verdi. Kortsiktig gjeld balanseføres til nominelt mottatt beløp på etableringstidspunktet.

Valuta

Pengeposter i utenlandsk valuta omregnes til balansedagens kurs. Fordringer og gjeld som er sikret med valutaterminkontrakter er vurdert til terminkurs,

Varige driftsmidler

Varige driftsmidler avskrives over forventet økonomisk levetid. Avskrivningene er som hovedregel fordelt lineært over antatt økonomisk levetid.

Aksjer i datterselskap

Investeringer i datterselskap er vurdert etter kostmetoden selskapsregnskapet.

Varer

Varer er vurdert til det laveste av gjennomsnittlig anskaffelseskost og netto salgsverdi. For råvarer og varer i arbeid beregnes netto salgsverdi til salgsverdien av ferdig tilvirkede varer redusert for igjenværende tilvirkningskostnader og salgskostnader.

Fordringer

Kundefordringer og andre fordringer oppføres til pålydende etter fradrag for avsetning til forventet tap. Avsetning til tap gjøres på grunnlag av en individuell vurdering av de enkelte fordringene.

Skatt

Skattekostnaden i resultatregnskapet omfatter både periodens betalbare skatt og endring i utsatt skatt. Utsatt skatt er beregnet med 22% på grunnlag av de midlertidige forskjeller som eksisterer mellom regnskapsmessige og skattemessige verdier, samt ligningsmessig underskudd til fremføring ved utgangen av regnskapsåret. Skatteøkende og skattereduserende midlertidige forskjeller som reverserer eller kan reversere i samme periode er utlignet og nettoført.

Kontantstrømanalyse

Kontantstrømanalysen er utarbeidet etter den indirekte metoden



Noter til regnskapet for 2020
Storm Company AS

Nærstående parter/konsernforhold

Som nærstående parter regnes alle selskapene som inngår i konsernet Norsk Sjømat og Nergård Holding AS, og ledende personer i disse selskapene. Dette omfatter selskapene Norsk Sjømat og Nergård Holding AS, Norsk Sjømat AS, Norsk Sjømat Stranda AS, Norsk Sjømat Oppdrett AS, Nergård AS (60,1% kontroll), Vital Seafood AS (60%) med datterselskap Vital Rørvik AS (51,25%) og Fjorden Industribygg AS (100%). Videre de tilknyttede selskapene Skaar Japan K.K. og Stordal Aquaproduksjon AS

Storm Company AS og ovenforstående selskaper inngår i konsernregnskapet for Norsk Sjømat og Nergård Holding AS i 2020. Alle transaksjoner mellom selskapene skjer på vanlige forretningsmessige vilkår. Transaksjoner med nærstående består hovedsaklig i kjøp av fiskeprodukter fra Norsk Sjømat AS for videresalg i eksportmarkedet.

Storm Company AS eier 70% av datterselskapet Storm Seafood Inc. For nærmere omtale og begrunnelse for konsolideringsunntakelse - se note 7

Note 2 Lønnskostnader, antall ansatte, godtgjørelser, lån til ansatte m.m.

<u>Lønnskostnader</u>	<u>2020</u>	<u>2019</u>
Lønninger	0	0
Arbeidsgiveravgift	0	0
Pensjonskostnader	0	0
Andre ytelser	0	0
Sum	0	0

Gjennomsnittlig antall årsverk: 0

<u>Ytelser til ledende personer</u>	<u>Daglig leder</u>	<u>Styre</u>	<u>Bedrifts- forsamling</u>
Lønn	0		
Pensjonsutgifter	0		
Annen godtgjørelse	0		

Revisor

Kostnadsført revisjonshonorar for 2020 utgjør kr 37.800 eks. mva.
I tillegg kommer honorar for andre tjenester med kr 10.300.



Noter til regnskapet for 2020
Storm Company AS

Note 3 Skatt

Årets skattekostnad	2020	2019
Resultatført skatt på ordinært resultat:		
Betalbar skatt	699 563	585 909
Endring i utsatt skattefordel	-76 644	430 228
Skattekostnad ordinært resultat	622 919	1 016 137

Skattepliktig inntekt:		
Ordinært resultat før skatt	2 831 192	4 619 942
Permanente forskjeller	261	-1 137
Endring i midlertidige forskjeller	348 381	0
Avgitt konsernbidrag	0	-2 500 000
Anvendelse av fremførbart underskudd	0	-1 955 584
Skattepliktig inntekt	3 179 833	163 221

Betalbar skatt i balansen:		
Betalbar skatt på årets resultat	699 563	585 909
Betalbar skatt på avgitt konsernbidrag	0	-550 000
Sum betalbar skatt i balansen	699 563	35 909

Skatteeffekten av midlertidige forskjeller som har gitt opphav til utsatt skatt og utsatte skattefordeler, spesifisert på typer av midlertidige forskjeller

	2020	2019	Endring
Varebeholdning	-348 381	0	348 381
Sum	-348 381	0	348 381
Grunnlag for utsatt skattefordel	-348 381	0	348 381
Utsatt skattefordel (22 %)	-76 644	0	76 644

Note 4 Egenkapital

	Aksjekapital	Overkurs-fond	Annen innskutt egenkapital	Annen Egenkapital	Sum egenkapital
Pr. 01.01.2020	100 000	0	775.799	1.653.805	2.529.604
Årets resultat			0	2.208.273	2.208.273
Avsatt konsernbidrag				0	0
Pr 31.12.2020	100 000	0	775.799	3.862.077	2.737.876



Noter til regnskapet for 2020
Storm Company AS

Note 5 Aksjonærer

Aksjekapitalen i STORM COMPANY AS pr. 31.12 består av følgende aksjeklasser:

	<u>Antall</u>	<u>Pålydende</u>	<u>Bokført</u>
Ordinære aksjer	50 000	2,00	100 000
Sum	50 000		100 000

Eierstruktur

	<u>Ordinære</u>	<u>Eierandel</u>
Norsk Sjømat Stranda AS	50 000	100,0
Totalt antall aksjer	50 000	100,0

Note 6 - Anleggsmidler

Anskaffelseskost 01.01.	0
Tilgang kjøpte driftsmidler	0
<u>Avgang</u>	<u>0</u>
Anskaffelseskost 31.12	0
Akkumulerte avskrivninger 31.12.	0
<u>Bokført verdi pr. 31.12.</u>	<u>0</u>
Årets avskrivninger	0
Økonomisk levetid	3 år
Avskrivningsplan	Lineær

Note 7 – Datterselskap

<u>Firma</u>	<u>Ansk.- tidspunkt</u>	<u>Forretnings- kontor</u>	<u>Stemme/ eierandel</u>
Storm Seafood Inc.	1997	USA	70 %

Investeringen i datterselskapet kr 35.500 er i selskapsregnskapet regnskapsført etter kostmetoden.

Selskapets resultat og egenkapital pr 31.12.20 var henholdsvis \$ -1.566,- og \$ 38.663,-.

Selskapet har således en beskjeden virksomhet og størrelse, og vurderes å ikke ha betydning for konsernets stilling og resultat. På dette grunnlag er konsolidering av Storm Seafood Inc. utelatt.



Noter til regnskapet for 2020
Storm Company AS

Note 8 – Mellomværende med selskap i samme konsern

	2020	2019
Kundefordring på morselskap	222.505	408.932
Leverandørgjeld til mor- og datterselskap	37.720.620	28.085.676
Andre fordringer	0	0
Annen gjeld (skyldig konsernbidrag)	0	2.500.000

Note 9 – Pantstillelser

Bokført gjeld som er sikret ved pant o.l.:	2020	2019
Gjeld til leverandører	0	0
Gjeld til kredittinstitusjon	0	0
Sum	0	0
Bokført verdi av eiendeler stilt som sikkerhet for bokført gjeld		
	0	
Totalt	0	0

Note 10 Fordringer og gjeld i valuta

Fordringer og gjeld i utenlandsk valuta er oppført til terminsikret kurs USD / NOK gjennom terminavtaler i morselskapet Norsk Sjømat Stranda AS.

Note nr. 11 - Bankinnskudd

I posten inngår bundne bankinnskudd med kr 0



Årsregnskap

2020

STORM COMPANY AS

Org.nr.:977 538 343



Resultatregnskap			
STORM COMPANY AS			
Driftsinntekter og driftskostnader	Note	2020	2019
Salgsinntekt		134 298 763	121 220 294
Annen driftsinntekt		2 582 998	2 123 904
Sum driftsinntekter		<u>136 881 761</u>	<u>123 344 198</u>
Varekostnad		133 397 000	118 213 692
Lønnskostnad	2	0	0
Avskrivning av driftsmidler og immaterielle eiendeler	6	0	0
Annen driftskostnad	2	444 886	511 747
Sum driftskostnader		<u>133 841 886</u>	<u>118 725 439</u>
Driftsresultat		<u>3 039 875</u>	<u>4 618 760</u>
Finansinntekter og finanskostnader			
Annen renteinntekt		12	1 182
Annen finanskostnad		208 695	0
Resultat av finansposter		<u>-208 683</u>	<u>1 182</u>
Ordinært resultat før skattekostnad		<u>2 831 192</u>	<u>4 619 942</u>
Skattekostnad på ordinært resultat	3	<u>622 919</u>	<u>1 016 137</u>
Ordinært resultat		<u>2 208 273</u>	<u>3 603 805</u>
Årsresultat		<u>2 208 273</u>	<u>3 603 805</u>
Overføringer			
Avsatt konsernbidrag	4	0	1 950 000
Avsatt til annen egenkapital	4	2 208 273	1 653 805
Sum overføringer		<u>2 208 273</u>	<u>3 603 805</u>



Balanse			
STORM COMPANY AS			
Eiendeler	Note	2020	2019
Anleggsmidler			
Immaterielle eiendeler			
Utsatt skattefordel	3	76 644	0
Sum immaterielle eiendeler		<u>76 644</u>	<u>0</u>
Varige driftsmidler			
Driftsløsøre, inventar o.a. utstyr	6	0	0
Sum varige driftsmidler		<u>0</u>	<u>0</u>
Finansielle driftsmidler			
Investeringer i datterselskap	7	35 500	35 500
Sum finansielle anleggsmidler		<u>35 500</u>	<u>35 500</u>
Sum anleggsmidler		<u>112 144</u>	<u>35 500</u>
Omløpsmidler			
Lager av varer og annen beholdning	9	<u>39 396 993</u>	<u>26 854 051</u>
Fordringer			
Kundefordringer	8, 9, 10	3 617 850	5 901 514
Andre kortsiktige fordringer	8	15 698	14 215
Sum fordringer		<u>3 633 548</u>	<u>5 915 729</u>
Investeringer			
Bankinnskudd, kontanter o.l.	11	<u>667 000</u>	<u>712 435</u>
Sum omløpsmidler		<u>43 697 541</u>	<u>33 482 215</u>
Sum eiendeler	1	<u>43 809 685</u>	<u>33 517 715</u>



Balanse			
STORM COMPANY AS			
	Note	2020	2019
Egenkapital og gjeld			
Innskutt egenkapital			
Aksjekapital	4, 5	100 000	100 000
Annen innskutt egenkapital	4	775 799	775 799
Sum innskutt egenkapital		<u>875 799</u>	<u>875 799</u>
Opptjent egenkapital			
Annen egenkapital	4	3 862 077	1 653 805
Sum opptjent egenkapital		<u>3 862 077</u>	<u>1 653 805</u>
Sum egenkapital	4	<u>4 737 876</u>	<u>2 529 604</u>
Gjeld			
Annen langsiktig gjeld			
Øvrig langsiktig gjeld		0	0
Sum annen langsiktig gjeld		<u>0</u>	<u>0</u>
Kortsiktig gjeld			
Leverandørgjeld	8, 9, 10	38 364 146	28 452 203
Betalbar skatt	3	699 563	35 909
Annen kortsiktig gjeld		8 100	2 500 000
Sum kortsiktig gjeld		<u>39 071 809</u>	<u>30 988 112</u>
Sum gjeld		<u>39 071 809</u>	<u>30 988 112</u>
Sum gjeld og egenkapital		<u>43 809 685</u>	<u>33 517 715</u>
Stranda, 30.06.2021 Styret i STORM COMPANY AS			
_____ Jarle Myking Styremedlem/daglig leder	_____ Stig Rødseth Styrets leder	_____ Per Magne Grøndahl Styremedlem	
STORM COMPANY AS			Side 4



Noter til regnskapet for 2020
Storm Company AS

Note 1 - Regnskapsprinsipper

Årsregnskapet er satt opp i samsvar med regnskapsloven. Det er utarbeidet etter norske regnskapsstandarder for små virksomheter. Forutsetning om fortsatt drift er lagt til grunn for regnskapsavleggelsen.

Driftsinntekter og kostnader

Inntektsføring skjer etter opptjeningsprinsippet som normalt vil være leveringstidspunktet for varer og tjenester. Kostnader medtas etter sammenstillingsprinsippet, dvs. at kostnader medtas i samme periode som tilhørende inntekter inntektsføres.

Hovedregel for vurdering og klassifisering av eiendeler og gjeld

Eiendeler bestemt til varig eie eller bruk er klassifisert som anleggsmidler. Andre eiendeler er klassifisert som omløpsmidler. Fordringer som skal tilbakebetales innen et år er uansett klassifisert som omløpsmidler. Ved klassifisering av kortsiktig og langsiktig gjeld er analoge kriterier lagt til grunn. Anleggsmidler vurderes til anskaffelseskost, men nedskrives til virkelig verdi når verdifallet forventes ikke å være forbigående. Anleggsmidler med begrenset økonomisk levetid avskrives planmessig. Langsiktig gjeld balanseføres til nominelt mottatt beløp på etableringstidspunktet. Omløpsmidler vurderes til laveste av anskaffelseskost og virkelig verdi. Kortsiktig gjeld balanseføres til nominelt mottatt beløp på etableringstidspunktet.

Valuta

Pengeposter i utenlandsk valuta omregnes til balansedagens kurs. Fordringer og gjeld som er sikret med valutaterminkontrakter er vurdert til terminkurs.

Varige driftsmidler

Varige driftsmidler avskrives over forventet økonomisk levetid. Avskrivningene er som hovedregel fordelt lineært over antatt økonomisk levetid.

Aksjer i datterselskap

Investeringer i datterselskap er vurdert etter kostmetoden selskapsregnskapet.

Varer

Varer er vurdert til det laveste av gjennomsnittlig anskaffelseskost og netto salgsverdi. For råvarer og varer i arbeid beregnes netto salgsverdi til salgsverdien av ferdig tilvirkede varer redusert for igjenværende tilvirkningskostnader og salgskostnader.

Fordringer

Kundefordringer og andre fordringer oppføres til pålydende etter fradrag for avsetning til forventet tap. Avsetning til tap gjøres på grunnlag av en individuell vurdering av de enkelte fordringene.

Skatt

Skattekostnaden i resultatregnskapet omfatter både periodens betalbare skatt og endring i utsatt skatt. Utsatt skatt er beregnet med 22% på grunnlag av de midlertidige forskjeller som eksisterer mellom regnskapsmessige og skattemessige verdier, samt ligningsmessig underskudd til fremføring ved utgangen av regnskapsåret. Skatteøkende og skattereduserende midlertidige forskjeller som reverserer eller kan reversere i samme periode er utlignet og nettoført.

Kontantstrømanalyse

Kontantstrømanalysen er utarbeidet etter den indirekte metoden



Noter til regnskapet for 2020
Storm Company AS

Nærstående parter/konsernforhold

Som nærstående parter regnes alle selskapene som inngår i konsernet Norsk Sjømat og Nergård Holding AS, og ledende personer i disse selskapene. Dette omfatter selskapene Norsk Sjømat og Nergård Holding AS, Norsk Sjømat AS, Norsk Sjømat Stranda AS, Norsk Sjømat Oppdrett AS, Nergård AS (60,1% kontroll), Vital Seafood AS (60%) med datterselskap Vital Rørvik AS (51,25%) og Fjorden Industribygg AS (100%). Videre de tilknyttede selskapene Skaar Japan K.K. og Stordal Aquaproduksjon AS

Storm Company AS og ovenforstående selskaper inngår i konsernregnskapet for Norsk Sjømat og Nergård Holding AS i 2020. Alle transaksjoner mellom selskapene skjer på vanlige forretningsmessige vilkår. Transaksjoner med nærstående består hovedsakelig i kjøp av fiskeprodukter fra Norsk Sjømat AS for videresalg i eksportmarkedet.

Storm Company AS eier 70% av datterselskapet Storm Seafood Inc. For nærmere omtale og begrunnelse for konsolideringsunntakelse - se note 7

Note 2 Lønnskostnader, antall ansatte, godtgjørelser, lån til ansatte m.m.

Lønnskostnader	2020	2019
Lønninger	0	0
Arbeidsgiveravgift	0	0
Pensjonskostnader	0	0
Andre ytelser	0	0
Sum	0	0

Gjennomsnittlig antall årsverk: 0

Ytelser til ledende personer	Daglig leder	Styre	Bedrifts- forsamling
Lønn	0		
Pensjonsutgifter	0		
Annen godtgjørelse	0		

Revisor

Kostnadsført revisjonshonorar for 2020 utgjør kr 37.800 eks. mva.
I tillegg kommer honorar for andre tjenester med kr 10.300.



Noter til regnskapet for 2020
Storm Company AS

Note 3 Skatt

Årets skattekostnad	2020	2019
Resultatført skatt på ordinært resultat:		
Betalbar skatt	699 563	585 909
Endring i utsatt skattefordel	-76 644	430 228
Skattekostnad ordinært resultat	622 919	1 016 137
Skattepliktig inntekt:		
Ordinært resultat før skatt	2 831 192	4 619 942
Permanente forskjeller	261	-1 137
Endring i midlertidige forskjeller	348 381	0
Avgitt konsernbidrag	0	-2 500 000
Anvendelse av fremførbart underskudd	0	-1 955 584
Skattepliktig inntekt	3 179 833	163 221
Betalbar skatt i balansen:		
Betalbar skatt på årets resultat	699 563	585 909
Betalbar skatt på avgitt konsernbidrag	0	-550 000
Sum betalbar skatt i balansen	699 563	35 909

Skatteeffekten av midlertidige forskjeller som har gitt opphav til utsatt skatt og utsatte skattefordeler, spesifisert på typer av midlertidige forskjeller

	2020	2019	Endring
Varebeholdning	-348 381	0	348 381
Sum	-348 381	0	348 381
Grunnlag for utsatt skattefordel	-348 381	0	348 381
Utsatt skattefordel (22 %)	-76 644	0	76 644

Note 4 Egenkapital

	Aksjekapital	Overkurs-fond	Annen innskutt egenkapital	Annen Egenkapital	Sum egenkapital
Pr. 01.01.2020	100 000	0	775.799	1.653.805	2.529.604
Årets resultat			0	2.208.273	2.208.273
Avsatt konsernbidrag				0	0
Pr 31.12.2020	100 000	0	775.799	3.862.077	2.737.876



Noter til regnskapet for 2020
Storm Company AS

Note 5 Aksjonærer

Aksjekapitalen i STORM COMPANY AS pr. 31.12 består av følgende aksjeklasser:

	<u>Antall</u>	<u>Pålydende</u>	<u>Bokført</u>
Ordinære aksjer	50 000	2,00	100 000
Sum	50 000		100 000

Eierstruktur

	<u>Ordinære</u>	<u>Eierandel</u>
Norsk Sjømat Stranda AS	50 000	100,0
Totalt antall aksjer	50 000	100,0

Note 6 - Anleggsmidler

Anskaffelseskost 01.01.	0
Tilgang kjøpte driftsmidler	0
<u>Avgang</u>	<u>0</u>
Anskaffelseskost 31.12	0
Akkumulerte avskrivninger 31.12.	0
<u>Bokført verdi pr. 31.12.</u>	<u>0</u>
Årets avskrivninger	0
Økonomisk levetid	3 år
Avskrivningsplan	Lineær

Note 7 – Datterselskap

<u>Firma</u>	<u>Ansk.- tidspunkt</u>	<u>Forretnings- kontor</u>	<u>Stemme/ eierandel</u>
Storm Seafood Inc.	1997	USA	70 %

Investeringen i datterselskapet kr 35.500 er i selskapsregnskapet regnskapsført etter kostmetoden.

Selskapets resultat og egenkapital pr 31.12.20 var henholdsvis \$ -1.566,- og \$ 38.663,-.

Selskapet har således en beskjeden virksomhet og størrelse, og vurderes å ikke ha betydning for konsernets stilling og resultat. På dette grunnlag er konsolidering av Storm Seafood Inc. utelatt.



Noter til regnskapet for 2020
Storm Company AS

Note 8 – Mellomværende med selskap i samme konsern

	2020	2019
Kundefordring på morselskap	222.505	408.932
Leverandørgjeld til mor- og datterselskap	37.720.620	28.085.676
Andre fordringer	0	0
Annen gjeld (skyldig konsernbidrag)	0	2.500.000

Note 9 - Pantstillelser

Bokført gjeld som er sikret ved pant o.l.:	2020	2019
Gjeld til leverandører	0	0
Gjeld til kredittinstitusjon	0	0
Sum	0	0
Bokført verdi av eiendeler stilt som sikkerhet for bokført gjeld	0	
Totalt	0	0

Note 10 Fordringer og gjeld i valuta

Fordringer og gjeld i utenlandsk valuta er oppført til terminsikret kurs USD / NOK gjennom terminavtaler i morselskapet Norsk Sjømat Stranda AS.

Note nr. 11 - Bankinnskudd

I posten inngår bundne bankinnskudd med kr 0

**Kontantstrømanalyse**

Storm Company AS

	2020	2019
Kontantstrømmer fra operasjonelle aktiviteter		
Resultat før skattekostnad	2 831 192	4 619 942
- Periodens betalte skatter	-35 909	0
-/+ Gevinst/tap ved salg av anleggsmidler	0	0
+ Ordinære avskrivninger	0	0
+ Nedskrivning anleggsmidler	0	0
+/- Endring i varelager	-12 542 942	2 732 959
+/- Endring i kundefordringer	2 283 665	-2 970 394
+/- Endring i leverandørgjeld	9 911 943	-4 212 240
+/- Poster klassifisert som invest./finans. aktiviteter	0	0
+/- Endring i andre tidsavgrensingsposter	6 616	1 196
= Netto kontantstrøm fra operasjonelle aktiviteter	2 454 565	171 463
Kontantstrømmer fra investeringsaktiviteter		
+ Innbetalinger ved salg av varige driftsmidler	0	0
- Utbetalinger ved kjøp av varige driftsmidler	0	0
+ Innbetalinger ved salg av andre investeringer	0	0
- Utbetalinger ved kjøp av andre investeringer	0	0
= Netto kontantstrøm fra investeringsaktiviteter	0	0
Kontantstrømmer fra finansieringsaktiviteter		
+ Innbetalinger ved nto. opptak av ny langsiktig gjeld	0	0
+ Innbetalinger ved opptak av ny kortsiktig gjeld	0	0
- Utbetalinger ved nto. nedbetaling av langsiktig gjeld (nto)	0	0
- Utbetalinger ved nto. nedbetaling av annen kortsiktig gjeld	0	0
+/- Netto endring i kassekreditt	0	0
+ Innbetaling av ny egenkapital	0	0
- Tilbakebetaling av egenkapital	0	0
- Utbetalinger av utbytte	0	0
+ Innbetalinger av konsernbidrag	-2 500 000	0
- Utbetalinger av konsernbidrag	0	0
= Netto kontantstrøm fra finansieringsaktiviteter	-2 500 000	0
+/- Effekt av valutakursendringer på kontanter og kontantekvivalenter	0	0
= Netto endring i kontanter og kontantekvivalenter	-45 435	171 463
+ Beholdning av kontanter og kontantekvivalenter ved periodens begynnelse	712 435	540 972
= Beholdning av kontanter og kontantekvivalenter ved periodens slutt	667 000	712 435

Storm Company AS



BDO AS
Storgata 28
Postboks 7
6201 Stranda

Uavhengig revisors beretning

Til generalforsamlingen i Storm Company AS

Uttalelse om revisjonen av årsregnskapet

Konklusjon

Vi har revidert årsregnskapet til Storm Company AS.

Årsregnskapet består av:

- Balanse per 31. desember 2020
- Resultatregnskap for 2020
- Kontantstrømpoppstilling for regnskapsåret avsluttet per 31. desember 2020
- Noter til årsregnskapet, herunder et sammendrag av viktige regnskapsprinsipper.

Etter vår mening:

Er årsregnskapet avgitt i samsvar med lov og forskrifter og gir et rettviseende bilde av selskapets finansielle stilling per 31. desember 2020, og av dets resultater og kontantstrømmer for regnskapsåret avsluttet per denne datoen i samsvar med regnskapslovens regler og god regnskapsskikk i Norge.

Grunnlag for konklusjonen

Vi har gjennomført revisjonen i samsvar med lov, forskrift og god revisjonsskikk i Norge, herunder de internasjonale revisjonsstandardene International Standards on Auditing (ISA-ene). Våre oppgaver og plikter i henhold til disse standardene er beskrevet i Revisors oppgaver og plikter ved revisjon av årsregnskapet. Vi er uavhengige av selskapet slik det kreves i lov og forskrift, og har overholdt våre øvrige etiske forpliktelser i samsvar med disse kravene. Etter vår oppfatning er innhentet revisjonsbevis tilstrekkelig og hensiktsmessig som grunnlag for vår konklusjon.

Styret og daglig leders ansvar for årsregnskapet

Styret og daglig leder (ledelsen) er ansvarlig for å utarbeide årsregnskapet i samsvar med lov og forskrifter, herunder for at det gir et rettviseende bilde i samsvar med regnskapslovens regler og god regnskapsskikk i Norge. Ledelsen er også ansvarlig for slik internkontroll som den finner nødvendig for å kunne utarbeide et årsregnskap som ikke inneholder vesentlig feilinformasjon, verken som følge av misligheter eller utilsiktede feil.

Ved utarbeidelsen av årsregnskapet må ledelsen ta standpunkt til selskapets evne til fortsatt drift og opplyse om forhold av betydning for fortsatt drift. Forutsetningen om fortsatt drift skal legges til grunn for årsregnskapet så lenge det ikke er sannsynlig at virksomheten vil bli avvirket.

Revisors oppgaver og plikter ved revisjonen av årsregnskapet

Vårt mål er å oppnå betryggende sikkerhet for at årsregnskapet som helhet ikke inneholder vesentlig feilinformasjon, verken som følge av misligheter eller utilsiktede feil, og å avgi en revisjonsberetning som inneholder vår konklusjon. Betryggende sikkerhet er en høy grad av sikkerhet, men ingen garanti for at en revisjon utført i samsvar med lov, forskrift og god revisjonsskikk i Norge, herunder ISA-ene, alltid vil avdekke vesentlig feilinformasjon som eksisterer. Feilinformasjon kan oppstå som følge av misligheter eller utilsiktede feil. Feilinformasjon blir vurdert som vesentlig dersom den enkeltvis eller samlet med rimelighet kan forventes å påvirke økonomiske beslutninger som brukerne foretar basert på årsregnskapet.

For videre beskrivelse av revisors oppgaver og plikter vises det til:
<https://revisorforeningen.no/revisjonsberetninger>



Uttalelse om andre lovmessige krav

Konklusjon om registrering og dokumentasjon

Basert på vår revisjon av årsregnskapet som beskrevet ovenfor, og kontrollhandlinger vi har funnet nødvendig i henhold til internasjonal standard for attestasjonsoppdrag (ISAE) 3000 «Attestasjonsoppdrag som ikke er revisjon eller forenklet revisorkontroll av historisk finansiell informasjon», mener vi at ledelsen har oppfylt sin plikt til å sørge for ordentlig og oversiktlig registrering og dokumentasjon av selskapets regnskapsopplysninger i samsvar med lov og god bokføringsskikk i Norge.

Stranda, den 2. juli 2021
BDO AS

Jens Arne Hagen
Partner | statsautorisert revisor