



ÅRSREGNSKAPET FOR REGNSKAPSÅRET 2023 - GENERELL INFORMASJON

Enheten

Organisasjonsnummer:	951 408 743
Organisasjonsform:	Aksjeselskap
Foretaksnavn:	KISTEFOS AS
Forretningsadresse:	Dokkveien 1 0250 OSLO

Regnskapsår

Årsregnskapets periode:	01.01.2023 - 31.12.2023
-------------------------	-------------------------

Konsern

Mørselskap i konsern:	Ja
Konsernregnskap lagt ved:	Ja

Regnskapsregler

Regler for små foretak benyttet:	Nei
Benyttet ved utarbeidelsen av årsregnskapet til selskapet:	Regnskapslovens alminnelige regler
Benyttet ved utarbeidelsen av årsregnskapet til konsernet:	Regnskapslovens alminnelige regler

Årsregnskapet fastsatt av kompetent organ

Bekreftet av representant for selskapet:	Gaute Marstein
Dato for fastsettelse av årsregnskapet:	03.04.2024

Grunnlag for avgivelse

År 2023: Årsregnskapet er elektronisk innlevert
År 2022: Tall er hentet fra elektronisk innlevert årsregnskap fra 2023

Det er ikke krav til at årsregnskapet m.v. som sendes til Regnskapsregisteret er undertegnet. Kontrollen på at dette er utført ligger hos revisor/enhetens øverste organ. Sikkerheten ivaretas ved at innsender har rolle/rettighet for innsending av årsregnskapet via Altinn, og ved at det bekreftes at årsregnskapet er fastsatt av kompetent organ.

Brønnøysundregistrene, 23.07.2025



Resultatregnskap

Beløp i: NOK	Note	2023	2022
RESULTATREGNSKAP			
Inntekter			
Annen driftsinntekt		2 225 000	20 050 000
Sum inntekter	1	2 225 000	20 050 000
Kostnader			
Variable salg- og varekostnader		6 000	22 000
Lønnskostnader	2	56 445 000	101 416 000
Av - og nedskrivinger driftsmidler og imm. eiendeler	3	653 000	377 000
Annen driftskostnad	2	94 483 000	190 074 000
Avrunding			1 000
Sum kostnader		151 587 000	291 890 000
Driftsresultat		-149 362 000	-271 840 000
Finansinntekter og finanskostnader			
Inntekt/(kostnad) fra konsernselskap og tilkn. selskap		481 410 000	1 319 412 000
Renteinntekt fra foretak i samme konsern		4 551 000	7 562 000
Annen renteinntekt		17 439 000	12 868 000
Realisert gevinst/(tap) aksjer og andre fin. instrumenter		137 415 000	410 506 000
Annen finansinntekt	4	13 993 000	27 478 000
Sum finansinntekter		654 808 000	1 777 826 000
Verdiendring av aksjer og andre fin. instrumenter (urealisert)		0	599 381 000
Rentekostnad til foretak i samme konsern		8 142 000	11 933 000
Annen rentekostnad		443 607 000	274 673 000
Annen finanskostnad	4	23 682 000	45 126 000
Avrunding			1 000
Sum finanskostnader		475 431 000	931 114 000
Netto finans		179 377 000	846 712 000
Ordinært resultat før skattekostnad		30 015 000	574 872 000
Skattekostnad	5	0	-1 209 000
Ordinært resultat etter skattekostnad		30 015 000	576 081 000



Resultatregnskap

Beløp i: NOK	Note	2023	2022
Avrunding		-1 000	
Årsresultat		30 016 000	576 081 000
Overføringer og disponeringer			
Ordinært utbytte		3 506 000	7 083 000
Avgitt konsernbidrag		194 494 000	392 917 000
Overført fra annen egenkapital		-167 984 000	
Overført til annen egenkapital			176 081 000
Sum overføringer og disponeringer		30 016 000	576 081 000



Balanse

Beløp i: NOK	Note	2023	2022
BALANSE - EIENDELER			
Anleggsmidler			
Immaterielle eiendeler			
Utsatt skattefordel	5	5 036 000	8 606 000
Sum immaterielle eiendeler		5 036 000	8 606 000
Varige driftsmidler			
Driftsløsøre, inventar, maskiner o.l.		254 709 000	253 621 000
Sum varige driftsmidler	3	254 709 000	253 621 000
Finansielle anleggsmidler			
Investering i datterselskap	6	4 055 742 000	3 868 054 000
Lån til foretak i samme konsern		26 184 000	133 927 000
Andre langsiktige fordringer		4 121 000	14 805 000
Avrunding		-1 000	1 000
Sum finansielle anleggsmidler		4 086 046 000	4 016 787 000
Sum anleggsmidler		4 345 791 000	4 279 014 000
Omløpsmidler			
Varer			
Fordringer			
Kundefordringer		47 000	0
Andre fordringer		181 206 000	82 030 000
Konsernfordringer		421 697 000	157 982 000
Sum fordringer		602 950 000	240 012 000
Investeringer			
Aksjer og andre finansielle instrumenter	7	1 994 264 000	1 454 780 000
Sum investeringer		1 994 264 000	1 454 780 000
Bankinnskudd, kontanter og lignende			
Bankinnskudd og kontanter	8	116 282 000	426 977 000
Avrunding			-1 000
Sum bankinnskudd, kontanter og lignende		116 282 000	426 976 000



Balanse

Beløp i: NOK	Note	2023	2022
Sum omløpsmidler		2 713 496 000	2 121 768 000
SUM EIENDELER		7 059 287 000	6 400 782 000
BALANSE - EGENKAPITAL OG GJELD			
Egenkapital			
Innskutt egenkapital			
Aksjekapital		310 828 000	310 828 000
Annen innskutt egenkapital		77 508 000	77 508 000
Sum innskutt egenkapital		388 336 000	388 336 000
Opptjent egenkapital			
Annen egenkapital		1 002 391 000	1 170 375 000
Sum opptjent egenkapital		1 002 391 000	1 170 375 000
Sum egenkapital	9	1 390 727 000	1 558 711 000
Gjeld			
Langsiktig gjeld			
Annen langsiktig gjeld			
Obligasjonslån	8	4 669 700 000	3 698 500 000
Gjeld til kredittinstitusjoner	8	171 727 000	1 251 000
Langsiktig konserngjeld		464 633 000	522 099 000
Øvrig langsiktig gjeld		136 000	301 000
Avrunding			1 000
Sum annen langsiktig gjeld		5 306 196 000	4 222 152 000
Sum langsiktig gjeld		5 306 196 000	4 222 152 000
Kortsiktig gjeld			
Leverandørgjeld		4 101 000	2 944 000
Skyldig offentlige avgifter		4 574 000	2 449 000
Skyldig utbytte/konsernbidrag		277 720 000	493 463 000
Annen kortsiktig gjeld		75 967 000	121 062 000
Avrunding		2 000	1 000



Balanse

Beløp i: NOK	Note	2023	2022
Sum kortsiktig gjeld		362 364 000	619 919 000
Sum gjeld		5 668 560 000	4 842 071 000
SUM EGENKAPITAL OG GJELD		7 059 287 000	6 400 782 000
POSTER UTENOM BALANSEN			
Garantistillelser	8	501 724 000	327 818 000
Pantstillelser	8	171 727 000	0



Konsernets resultatregnskap

Beløp i: NOK	Note	2023	2022
RESULTATREGNSKAP			
Inntekter			
Fraktinntekter skip		12 336 682 000	16 023 485 000
Salgsinntekter, øvrige		1 253 475 000	1 270 773 000
Inntekter bankvirksomhet		5 968 909 000	4 391 390 000
Annen driftsinntekt		235 467 000	79 787 000
Sum inntekter	1	19 794 533 000	21 765 435 000
Kostnader			
Variable salg- og varekostnader		578 855 000	634 663 000
Driftskostnader skip		12 165 647 000	14 844 466 000
Rentekostnader og tapsavsetninger bankvirksomhet		2 575 084 000	1 362 467 000
Lønnskostnader	2	923 232 000	1 102 704 000
Av - og nedskrivninger driftsmidler og imm. eiendeler	3	389 109 000	576 065 000
Annen driftskostnad	2	2 040 816 000	1 731 875 000
Avrunding		1 000	
Sum kostnader		18 672 744 000	20 252 240 000
Driftsresultat		1 121 789 000	1 513 195 000
Finansinntekter og finanskostnader			
Inntekt/(kostnad) fra konsernselskap og tilkn. selskap		-1 774 000	-3 407 000
Annen renteinntekt		46 700 000	25 034 000
Realisert gevinst/(tap) aksjer og andre fin. instrumenter		137 415 000	668 446 000
Annen finansinntekt	4	54 048 000	137 964 000
Sum finansinntekter		236 389 000	828 037 000
Verdiendring av aksjer og andre fin. instrumenter (urealisert)		29 000	481 469 000
Annen rentekostnad		582 571 000	381 978 000
Annen finanskostnad	4	106 764 000	104 160 000
Avrunding		1 000	-1 000
Sum finanskostnader		689 365 000	967 606 000
Netto finans		-452 976 000	-139 569 000
Ordinært resultat før skattekostnad		668 813 000	1 373 626 000



Konsernets resultatregnskap

Beløp i: NOK	Note	2023	2022
Skattekostnad	5	272 113 000	316 726 000
Ordinært resultat etter skattekostnad		396 700 000	1 056 900 000
Avrunding		-1 000	-1 000
Årsresultat		396 701 000	1 056 901 000
Minoritetsinteresser		361 796 000	611 806 000
Årsresultat etter minoritetsinteresser		34 905 000	445 095 000
Overføringer og disponeringer			
Ordinært utbytte		3 506 000	7 083 000
Tilleggsutbytte		156 187 000	424 590 000
Konsernbidrag		194 494 000	392 917 000
Overført til annen egenkapital		42 514 000	232 311 000
Sum overføringer og disponeringer		396 701 000	1 056 901 000



Konsernets balanse

Beløp i: NOK	Note	2023	2022
BALANSE - EIENDELER			
Anleggsmidler			
Immaterielle eiendeler			
Utsatt skattefordel	5	2 954 000	28 997 000
Goodwill	3	64 748 000	100 184 000
Andre immaterielle eiendeler	3	614 784 000	749 279 000
Avrunding			-1 000
Sum immaterielle eiendeler		682 486 000	878 459 000
Varige driftsmidler			
Fast eiendom		118 549 000	89 687 000
Driftsløsøre, inventar, maskiner o.l.		421 587 000	341 786 000
Skip, PSV og ATHS		2 431 025 000	1 647 618 000
Sum varige driftsmidler	3	2 971 161 000	2 079 091 000
Finansielle anleggsmidler			
Investeringer i tilknyttet selskap		93 074 000	82 290 000
Andre langsiktige fordringer		7 056 000	47 939 000
Avrunding		1 000	
Sum finansielle anleggsmidler		100 131 000	130 229 000
Sum anleggsmidler		3 753 778 000	3 087 779 000
Omløpsmidler			
Varer			
Varelager/holdninger		535 846 000	476 343 000
Sum varer		535 846 000	476 343 000
Fordringer			
Kundefordringer		394 056 000	581 627 000
Utlån til kunder og finansinstitusjoner - bankvirksomhet		32 845 033 000	26 366 634 000
Andre fordringer		631 984 000	556 746 000
Bundne bankinnskudd		76 606 000	115 759 000
Konsernfordringer		349 000	923 000
Sum fordringer		33 948 028 000	27 621 689 000



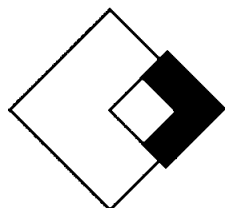
Konsernets balanse

Beløp i: NOK	Note	2023	2022
Investeringer			
Aksjer og andre finansielle instrumenter	7	2 664 623 000	2 042 560 000
Sum investeringer		2 664 623 000	2 042 560 000
Bankinnskudd, kontanter og lignende			
Innskudd bankvirksomhet		13 357 288 000	7 309 068 000
Bankinnskudd og kontanter	8	789 842 000	1 246 332 000
Avrunding		1 000	-1 000
Sum bankinnskudd, kontanter og lignende		14 147 131 000	8 555 399 000
Sum omløpsmidler		51 295 628 000	38 695 991 000
SUM EIENDELER		55 049 406 000	41 783 770 000
BALANSE - EGENKAPITAL OG GJELD			
Egenkapital			
Innskutt egenkapital			
Aksjekapital		310 828 000	310 828 000
Annen innskutt egenkapital		77 508 000	77 508 000
Sum innskutt egenkapital		388 336 000	388 336 000
Opptjent egenkapital			
Annen egenkapital		1 957 261 000	1 930 952 000
Minoritetsinteresser		1 978 925 000	1 742 269 000
Sum opptjent egenkapital		3 936 186 000	3 673 221 000
Sum egenkapital	9	4 324 522 000	4 061 557 000
Gjeld			
Langsiktig gjeld			
Pensjonsforpliktelse	2	4 217 000	4 909 000
Utsatt skatt	5	21 821 000	44 806 000
Sum avsetninger for forpliktelse		26 038 000	49 715 000
Annen langsiktig gjeld			
Obligasjonslån	8	4 669 700 000	3 698 500 000
Gjeld til kredittinstitusjoner	8	1 066 384 000	745 877 000



Konsernets balanse

Beløp i: NOK	Note	2023	2022
Øvrig langsiktig gjeld		10 583 002 000	5 036 452 000
Ansvarlig lån bankvirksomhet		1 743 228 000	1 203 259 000
Avrunding			-1 000
Sum annen langsiktig gjeld		18 062 314 000	10 684 087 000
Sum langsiktig gjeld		18 088 352 000	10 733 802 000
Kortsiktig gjeld			
Innlån fra kunder og finansinstitusjoner - bankvirksomhet		30 895 942 000	24 901 294 000
Leverandørgjeld		247 880 000	256 782 000
Betalbar skatt	5	18 909 000	127 589 000
Skyldig offentlige avgifter		89 518 000	316 117 000
Skyldig utbytte/konsernbidrag		421 124 000	431 628 000
Annen kortsiktig gjeld		963 159 000	955 000 000
Avrunding			1 000
Sum kortsiktig gjeld		32 636 532 000	26 988 411 000
Sum gjeld		50 724 884 000	37 722 213 000
SUM EGENKAPITAL OG GJELD		55 049 406 000	41 783 770 000
POSTER UTENOM BALANSEN			
Garantistillelser	8	689 079 000	341 418 000
Pantstillelser	8	15 659 885 000	7 713 134 000



KISTEFOS

Årsregnskap 2023

Org. nr. 951 408 743



Årsberetning

Kistefoskonsernet oppnådde et resultat etter skatt på 397 MNOK for året. Dette er en nedgang på 660 MNOK fra 2022, da konsernet hadde et resultat etter skatt på 1 057 MNOK. Nedgangen skyldes svakere resultat i flere av selskapets største investeringer, inkludert Advanzia, Western Bulk og Viking Supply Ships.

Advanzia leverte et resultat etter skatt på 97,5 MEUR, mot 122,4 MEUR i 2022. Resultatet er negativt påvirket av økte finansieringskostnader og økte lånetapsavsetninger. Nettoinntektene endte på 432,1 MEUR, opp fra 398,6 MEUR i 2022. Lånebalansen var ved utgangen av året 2 728 MEUR, opp fra 2 346 MEUR i 2022, mens antall aktive kunder økte til ca. 1,6 millioner, opp fra 1,4 millioner i 2022.

Western Bulk leverte et meget skuffende og svakt resultat etter skatt med et underskudd på 15,6 MUSD mot et overskudd på 66 MUSD i 2022. Resultatnedgangen skyldes feilposisjoneringer i et volatilt marked.

Viking Supply Ships oppnådde et svakt resultat etter skatt med et underskudd på 88 MSEK i 2023 mot et overskudd på 8 MSEK i 2022. Resultatnedgangen skyldes primært et svakere marked for VSS' AHTS-fartøy sammenlignet med fjoråret.

Lumarine leverte et resultat etter skatt på 166 MNOK. Resultatet er positivt påvirket av mottatt kompensasjon etter det midlertidige frafallet av oppvarmet vann fra Equinors metanolanlegg som ligger i nærheten av Lumarines anlegg på Tjeldbergodden.

Kistefoskonsernet har gjennom året investert for totalt 518 MNOK.

Børsporteføljen til morselskapet gav et positivt resultat på 146 MNOK.

Konsernets frie likviditet utgjorde 790 MNOK (2022: 1 246 MNOK) ved utgangen av året, og morselskapets frie likviditet var 116 MNOK (2022: 427 MNOK).

Morselskapet eide ved utgangen av året ubelånte, børsnoterte aksjer (eks. Viking Supply Ships og Western Bulk) for totalt ca. 3 100 MNOK.

Kistefoskonsernets omsetning i 2023 var 19 795 MNOK. Dette er en nedgang fra 2022 på 1 971 MNOK. Endringen skyldes i hovedsak lavere inntekter i Western Bulk Chartering.

Driftsresultatet for året var 1 122 MNOK, ned fra 2022 da driftsresultatet var 1 513 MNOK. Nedgangen skyldes i særdeles svake resultater Western Bulk Chartering, men også et noe lavere resultat i Advanzia.

Konsernets netto finansresultat gikk fra -140 MNOK i 2022 til -453 MNOK i 2023. Endringen forklares i hovedsak av høyere rentekostnader i 2023, samt noe lavere gevinst på børsnoterte aksjer sammenlignet med året før.

Resultat etter skatt endte på 397 MNOK for 2023 mot 1 057 MNOK i 2022.

Konsernets totale balanseførte eiendeler var 55 049 MNOK pr. 31.12.2023, som var en økning på 13 265 MNOK fra 41 784 MNOK pr. 31.12.2022. Økningen forklares i hovedsak av vekst i utlånsbalanse og bankinnskudd i Advanzia Bank.

Konsernets langsiktige gjeld var 18 088 MNOK pr. 31.12.2023 mot 10 734 MNOK pr. 31.12.2022. Endringen skyldes i hovedsak økt obligasjonsgjeld og økt gjeld i Advanzia Bank.

Den kortsiktige gjelden var på balansedagen 32 637 MNOK (26 988 MNOK i 2022), hvorav



innskudd fra kunder i Advanzia Bank utgjorde 30 896 MNOK (24 901 MNOK i 2022).

For konsernet var netto kontantstrøm fra operasjonelle aktiviteter -24 MNOK og -571 MNOK fra investeringsaktiviteter. Netto kontantstrøm fra finansieringsaktiviteter var 6 256 MNOK.

Konsoliderte virksomheter

Advanzia Bank S.A. (60,3 % eierandel)

Advanzia leverte i lys av den rådende markedssituasjonen et godt resultat på 97,5 MEUR, tilsvarende en egenkapitalavkastning på 29,5%. Som følge av det makroøkonomiske miljøet, inflasjon og økte renter økte bankens tapsavsetninger med 35,5% fra 121,3 MEUR i 2022 til 164,3 MEUR i 2023, mens driftskostnader økte med 16,4% fra 129 MEUR i 2022 til 150,2 MEUR i 2023. Samtidig økte Advanzias nettoinntekter med 8,4% fra 398,6 MEUR i 2022 til 432,1 MEUR i 2023.

Året som har gått har vært preget av stigende finansieringskostnader og økte lånetapsavsetninger, drevet av høyere renter og økt inflasjon på tvers av bankens markeder.

Til tross for krevende markedsforhold leverte Advanzia tilfredsstillende vekst gjennom året. Bankens netto lånebalanse vokste med 16,3%, samtidig som banken fikk 405 000 nye kunder. Dette resulterte i 1 596 000 aktive kredittkortkunder per årsslutt, 15,6% høyere enn ved inngangen til året. Antallet fulltidsekvivalente ansatte var 200 ved slutten av 2023.

Gjennom året har Advanzia fortsatt å øke diversifiseringen av bankens finansieringskilder. I desember hentet banken 500 MNOK i hybridfinansiering (AT1), og økte samtidig rammen på bankens utestående ABS fra 475 MEUR til 1 000 MEUR, hvorav 850 MEUR var trukket opp ved årsslutt. Den økte diversifiseringen av bankens finansiering eksemplifiserer dens sterke evne til å tiltrekke seg attraktiv fremmedkapital, også under krevende markedsforhold.

Konsernets bokførte egenkapital var 4 325 MNOK pr. 31.12.2023, mot 4 062 MNOK pr. 31.12.2022. Det vurderes at konsernet har betydelige merverdier utover bokførte verdier.

Mot slutten av året ansatte Advanzia Nishant Fafalia som CEO på permanent basis. Fafalia kommer fra rollen som investeringsdirektør i Kistefos og styremedlem i Advanzia. Fafalia har vært midlertidig CEO i Advanzia siden første kvartal 2023.

Banken betalte ikke utbytte i 2023.

Western Bulk Chartering AS (68,1 % eierandel)

Western Bulk leverte et meget skuffende og svakt resultat etter skatt med et underskudd på 15,6 MUSD mot et overskudd på 66 MUSD i 2022.

Markedet var gjennom året preget av høy markedsvolatilitet, blant annet drevet av skiftende økonomiske utsikter og restriksjoner knyttet til Panamakanalen og uroligheter i Rødehavet. Selskapet klart ikke å dra nytte av de tidvise store markedssvingene grunnet feilposisjonering. Videre førte også investeringer i nye forretningsområder til negative resultateffekter for året. Western Bulk opererte i snitt 126 skip pr. dag i 2023, mot 111 pr. dag i 2022. Selskapet oppnådde i snitt for året en netto TC-margin per skipsdag på 202 USD i 2023, mot 2 870 USD i 2022.

Viking Supply Ships AB (78,2 % eierandel)

Konsernet Viking Supply Ships AB (VSS) leverte et svakt resultat etter skatt med et underskudd på 88 MSEK i 2023, mot et overskudd på 8 MSEK i 2022. Omsetningen var 607 MSEK i 2023 (577 MSEK i 2022), hvorav 357 MSEK (358 MSEK i 2022) stammer fra AHTS-virksomheten og 250 MSEK stammer fra Services og Ship Management (219 MSEK i 2022). EBITDA for konsernet endte på 37 MSEK i 2023 mot 99 MSEK i 2022. Resultatnedgangen skyldes primært svakere marked for VSS' AHTS-fartøy sammenlignet med fjoråret.

VSS hadde tre AHTS-er i spotmarkedet ved inngangen til 2023, og en AHTS ble reaktivert i mars 2023. Den gjennomsnittlige dagraten for



AHTS-flåten var i 2023 ca. 47 700 USD (69 000 USD i 2022), og utnyttelsesgraden var 46% (46% i 2022), ekskludert skip i opplag. I 2022 hadde VSS mindre kapasitet i markedet sammenlignet med 2023 som førte til høyere gjennomsnittlig dagrate, men noenlunde tilsvarende AHTS-inntekter som i 2023.

VSS økte flåten med to AHTS-er i 2023. Driften i VSS-konsernet bestod ved utgangen av året av seks AHTS-fartøy (hvorav to har isklasse 1A Super og to har isklasse 1A), to moderne PSV-er med isklasse (VSS eier 30 % av PSV-ene), samt fem isbrytere for det svenske Sjøfartsverket. VSS har i januar 2024 sagt opp driftsavtalene for PSV-ene og utøvd salgsopsjon på begge skipene. Videre vil det svenske sjøfartsverket overta driften for de fem statseide isbryterne i andre halvår 2024.

1881 Group AS (100 % eierandel)

I 2023 hadde 1881 Group AS en omsetning på 470 MNOK (461 MNOK i 2022), med oppnådd EBITDA-resultat på 53 MNOK (84 MNOK i 2022). Årsaken til negativ utvikling på bunnlinjen er i all hovedsak knyttet til nyetableringer innenfor Tjenestetorget.

1881 har i 2023 integrert Hjemmesidehuset i konsernet, og selskapet vil slås sammen med Idium 1881 AS i starten av 2024. Selskapet vil fremover operere under merkevaren Hjemmesidehuset. Tjenestetorget har i 2023 jobbet med den geografiske ekspansjonen inn i Sverige, samt utvidelse av tjenestetilbudet i Danmark. Videre har Tjenestetorget lansert prisradar.no, en prissammenligningstjeneste for produkter i Norge.

NextGenTel Holding AS (100 % eierandel)

NextGenTels omsetning endte i 2023 på 473 MNOK (490 MNOK i 2022) Selskapet leverte en EBITDA på 26 MNOK (mot 30 MNOK i 2022).

NextGenTel har gjennom 2023 styrket tilstedeværelsen på det norske bredbåndsmarkedet, og har nå nær 57 000 bredbåndskunder på fiber i tillegg til over 11 000 kunder levert på trådløs aksess. Ved utgangen av 2023 kommer 90% av

omsetningen fra nye produkter, og omstillingen fra kobberlinjer til moderne teknologier er dermed gjennomført. NKOM har i 2023 varslet åpning av fibernet for flere tilbydere i flere geografiske områder. NextGenTel har vært aktiv med tilsvar i høringsprosessen og forventer å kunne kapitalisere på åpningen.

Bitpro (76 % eierandel)

Bitpro AS hadde i 2023 en omsetning på 266 MNOK (251 MNOK i 2022), med EBITDA for perioden på 26 MNOK mot 12 MNOK året før.

Kistefos har i 2023 kjøpt aksjer i Bitpro og dermed økt eierandelen fra 73,7% til 76%. I 2023 har Bitpro levert flere større prosjekter, med god kundetilfredshet. Selskapet har tatt viktige skritt på leveransesiden, med bruk av nye IT plattformer for å effektivisere prosjektarbeidet. 2023 har også handlet om teknologimigrering fra kobber til moderne teknologi som fiber og fast trådløst bredbånd. Dette arbeidet vil fortsette i 2024 men nå i mindre omfang enn tidligere. Fokus fremover vil være på videre marginforbedring, samt organisk og ikke-organisk vekst.

Lumarine AS (82,1 % eierandel)

Selskapet endte året med en omsetning på 236 MNOK (107 MNOK i 2022), en økning på 121% sammenlignet med året før. EBITDA endte på 161 MNOK (-49 MNOK i 2022). Resultat etter skatt for året endte på 166 MNOK (-301 MNOK i 2022). Lumarines inntekter og EBITDA for året er positivt påvirket av mottatt kompensasjon etter det midlertidige frafallet av oppvarmet vann fra Equinors metanolanlegg som ligger i nærheten av Lumarines anlegg på Tjeldbergodden.

Gjennom året har Lumarine refinansiert gjelden hos SpareBank 1 SR-Bank med en ny gjeldsfasilitet med redusert hovedstol, samt redusert kortsiktige forpliktelser betydelig. Selskapet har også fokusert driften og redusert antallet ansatte. Disse grepene har i sum forbedret selskapet økonomiske utsikter og soliditet, noe selskapet vil arbeide videre med å utvikle gjennom 2024.



Morselskapet Kistefos AS

Morselskapet hadde et driftsresultat i 2023 på -149 MNOK (-272 MNOK i 2022). Endringen skyldes i hovedsak lavere lønnskostnader og sponsor/gavekostnader i 2023.

Finansresultatet for perioden var 179 MNOK, (847 MNOK i 2022). Endringen i finansresultatet skyldes i hovedsak at Advanzia ikke betalte utbytte i 2023.

Resultat etter skatt for morselskapet ble 30 MNOK i 2023 (576 MNOK i 2022).

Morselskapets frie likviditet ved utgangen av året var 116 MNOK (427 MNOK i 2022). I tillegg hadde morselskapet tilgjengelig 328 MNOK på en trekfasilitet (RCF) som brukes til kortsiktig likviditetsstyring, og eide ved utgangen av året børsnoterte aksjer (utenom datterselskaper) for totalt ca. 3 100 MNOK.

Morselskapets bokførte egenkapital var 1 391 MNOK pr. 31.12.2023, (1 559 MNOK pr. 31.12.2022). Egenkapitalandelen var 19,7 % ved årsskiftet (24,4 % ved utgangen av 2022).

For morselskapet var netto kontantstrøm fra operasjonelle aktiviteter -501 MNOK og -678 MNOK fra investeringsaktiviteter. Netto kontantstrøm fra finansieringsaktiviteter var 869 MNOK.

Redegjørelse etter åpenhetsloven er tilgjengelig på selskapets hjemmeside (kistefos.no).

Utviklingen i ikke-konsoliderte porteføljeselskaper

Morrow Bank ASA (24,16 % eierandel inkl. nærstående)

Morrow Bank leverte i 2023 et resultat etter skatt på 152 MNOK, vesentlig høyere enn i 2022 (1 MNOK). Morrow Banks totale inntekter i 2023 endte på 1 054 MNOK (800,9 MNOK i 2022). Selskapets driftskostnader ble redusert med 36,7% til 321 MNOK (507 MNOK i 2022), samtidig som tapsavsetningene økte fra 292 MNOK til 527 MNOK, tilsvarende en vekst på 80,3%. Netto lånebalanse endte på

11 076 MNOK (9 111 MNOK i 2022), tilsvarende en vekst på 21,6%. Banken har i 2023 endret navn fra "Komplett Bank".

Ved utgangen av året hadde Morrow Bank en netto utlånsportefølje på 11 076 MNOK (9 111 MNOK), tilsvarende en vekst på 21,6% gjennom året, og totalt ~50% over de to siste årene til sammen.

Instabank ASA (24,90 % eierandel)

Instabank leverte i 2023 et resultat etter skatt på 101 MNOK, 22,7% høyere enn i 2022 (82 MNOK). Instabanks totale inntekter i 2023 endte på 441 MNOK (357,6 MNOK i 2022). Selskapets driftskostnader økte med 7,9% til 166 MNOK (154 MNOK i 2022), samtidig som tapsavsetningene økte fra 100 MNOK til 144 MNOK, tilsvarende en vekst på 43,4%. Netto lånebalanse endte på 5 994 MNOK (4 674 MNOK i 2022), tilsvarende en vekst på 28,2%. Banken har i 2023 lansert bedriftslån rettet mot små og mellomstore bedrifter.

Våren 2022 lanserte Lunar Bank et bud på Instabank på NOK 3,75 per aksje. Oppkjøpet ble aldri fullført og aksjonærene har krevd erstatning som følge av at salget av aksjene i Instabank ikke ble gjennomført. Aksjonærene mener at Lunar ikke etterlevde forpliktelsene de hadde etter aksjekjøpsavtalen til å sørge for gjennomføring av avtalen, og har krevd erstatning for sin positive kontraktsinteresse. Tingrettens dom ble avsagt 19. februar 2024, og tilkjente aksjonærene en samlet erstatning på ca. 625 MNOK, hvorav Kistefos' andel er nesten 180 MNOK. Lunar har anket dommen.

Siem Offshore (33,3 % eierandel)

I 2023 rapporterte selskapet inntekter på 336 MUSD som er en økning fra 274 MUSD i 2022. EBITDA ble 164 MUSD, en økning fra 104 MUSD i 2022. Resultat etter skatt ble 173 MUSD, en økning fra 28 MUSD i 2022.

Selskapet opererte ved utgangen av året en flåte på 29 skip (26 eid og 3 under skipsmanagement avtaler) bestående av moderne og avanserte subsea-fartøy, brønnintervensjonsfartøy, AHTS-er, PSV-er og andre fartøysklasser.

Oslo Airport City AS (30,4 % eierandel)

Oslo Airport City har hatt positiv operasjonell utvikling i løpet av 2023. Første fase av The World Seafood Center er nå fullført og overlevert til leietakere. Forventet ferdigstillelse av fase 2 er Q1 2024. Selskapet har i 2023 gjennomført salg av et ferdigutviklet kunstlager og inngått en leieavtale for et nytt logistikknett med GF-Logistikk. Videre arbeider selskapet med ytterligere utvikling av bygg, spesielt innenfor logistikk og mobilitet.

Organisasjon og miljø

Kistefoskonsernet, inkludert tilknyttede selskaper, sysselsatte ved utgangen av 2023 totalt 1 271 årsverk. Morselskapets hovedkontor er i Oslo. Konsernet driver en global virksomhet.

I morselskapet var antall årsverk ved utgangen av året 17,8. Arbeidsmiljøet i Kistefos er godt. I 2023 var sykefraværet på 21 dager (0,5 %) i morselskapet. Det er ikke rapportert om skader eller ulykker i konsernet eller i morselskapet i 2023.

Konsernet er opptatt av å legge til rette for å gi begge kjønn like muligheter i forbindelse med kompetanseheving, lønn og utviklingsmuligheter. Konsernet praktiserer en personal- og rekrutteringspolitikk som ikke diskriminerer. Morselskapet og konsernet praktiserer likestilling ved ansettelser og søker en balansert fordeling mellom kjønnene. Kistefoskonsernet har utarbeidet en egen «code of conduct» som beskriver de retningslinjene som ligger til grunn blant annet for å hindre diskriminering og å sørge for tilrettelegging av arbeidsoppgaver ved særskilte behov.

Morselskapet driver ikke miljøforurensende virksomhet av betydning. Konsernet er imidlertid engasjert i virksomheter hvor det kan være potensielle kilder til forurensning og utslipp av klimagasser. Dette gjelder særlig konsernets aktiviteter innen shipping og offshore supply. Samtlige av konsernets selskaper innen denne bransjen støtter offentlig Norges Rederiforbunds ambisjon om netto nullutslipp innen 2050, og jobber med

relevante og operasjonelle tiltak for redusert miljøbelastning og økt energieffektivisering. Videre er det respektive styret i konsernets selskaper ansvarlig for å påse at virksomheten drives forsvarlig og i tråd med de retningslinjer som foreligger for å forhindre og begrense miljøforurensning.

Konsernets risikofaktorer

Konsernet er eksponert for ulike typer risiko. Styret og ledelsen følger aktivt opp de ulike delene av virksomheten som er eksponert mot risiko. Kistefos AS har tegnet en styreansvarsforsikring med et bredt dekningsomfang og en forsikringssum som etter styrets oppfatning reflekterer selskapets eksponering.

Utover den markedsrisikoen som ligger iboende i det enkelte selskap eller prosjekt, er det også andre driftsrisikoer og finansielle risikoer forbundet med konsernets aktiviteter. Konsernet er eksponert for valutarisiko og sikrer driftsaktiviteter, aktiva og passiva mot valutasvingninger der dette anses som formålstjenlig.

Det er risiko forbundet med kortsiktig og langsiktig likviditet i konsernet, og styret er opptatt av at likviditeten til enhver tid skal kunne dekke konsernets behov. Styrets innsats for likviditet er viktig med volatile finansmarkeder og skal sikre oppfyllelse av morselskapets og konsernets forpliktelser. Videre skal konsernet være posisjonert til å handle opportunistisk når interessante muligheter eventuelt kommer.

Konsernet er også eksponert mot endringer i rentenivå. Morselskapet har rentebærende gjeld knyttet til NIBOR og NOWA. For konsernets bankvirksomhet er kredittrisiko og regulatorisk risiko de største risikoene. Advanzia Bank har en egen kredittfunksjon som overvåker og vurderer risiko.



Vesentlige hendelser etter balansedagen og forutsetning om fortsatt drift

Årsregnskapet er utarbeidet under forutsetning om fortsatt drift. Styret bekrefter at forutsetningen om fortsatt drift er til stede, og at det ikke har vært vesentlige hendelser etter balansedagen som ikke er reflektert i årsberetningen.

Solstad Offshore

7. desember 2023 sendte Kistefos krav til Solstad Offshore om innkalling til ekstraordinær generalforsamling i selskapet. Bakgrunnen for kravet var den omfattende restruktureringsplanen for selskapet som ble meldt 23. oktober samme år. Planen innebar en direkte overføring av verdier og kontroll til Aker som innebar en grov forskjellsbehandling av aksjonærene i Solstad Offshore. Kistefos trakk senere kravet om innkalling til ekstraordinær generalforsamling og har i ettertid i stedet sendt søksmålsvarsel direkte til sentrale parter bak den foreslåtte refinansieringen. Kistefos AS og nærstående eier totalt 18,07% i Solstad Offshore.

Utsikter 2024

Advanzia forventer i 2024 et betydelig bedret resultat grunnet strategiendring bort fra ulønnsomme vekstmarkeder, fortsatt forbedringer av kredittprosesser og full effekt av renteøkninger.

Videre er Advanzias prioriteringer de kommende årene å oppnå en sterk vekst i kundeantallet, lånebalansen og lønnsomheten, og veksten skal underbygges av en moderne teknologiplattform som muliggjør en digital og sømløs brukeropplevelse. Banken vil legge vekt på å styrke markedslederskapet i Tyskland og Østerrike.

Western Bulk har hatt et utfordrende år og selskapet tar nå grep for å bringe selskapet tilbake til lønnsomhet. Dette inkluderer blant annet endringer i ledelsen, hvor ny interim CEO er på plass. Selskapet jobber nå med å finne en permanent erstatter som innehar den riktige kompetansen for å lede selskapet videre.

Viking Supply Ships forventer bedre resultater i 2024 sammenlignet med 2023, men det forventes fortsatt et volatilt marked i Nordsjøen. Det er ventet mindre sesongvariasjoner i årene fremover grunnet et mer stabilt nivå av rigger gjennom året og mer prosjektarbeid også i vintersesongen. Videre er det som følge av høy oljepris også forventet mer aktivitet i andre oljeproduiserende regioner (Sør-Amerika, Afrika, Australia og Canada), som potensielt vil virke positivt på markedsbalansen. På lengre sikt kan flytende havvind også bli en etterspørselsdriver. Når det er sagt er det fortsatt overkapasitet av AHTS-tonnasje. Dersom det ventede aktivitetsnivået ikke materialiserer seg, vil inntjeningen til VSS kunne forbli svak.

1881 har ambisjoner om videre vekst fremover, hovedsakelig gjennom oppkjøp av selskaper som har tangeringspunkter med dagens produkt- og tjenestetilbud. 1881 har i 2023 sett vekst fra søk/oppføring i Digitale Medier 1881, noe som forventes å fortsette i 2024. Innenfor nye forretningsområder, som Hjemmesidehuset og Tjenestetorget, forventes betydelig organisk vekst fremover, særlig som følge av etableringen i Sverige og Danmark. Av samme grunn forventer man fremover at resultatet i 1881 Group blir på samme nivå som 2023, det vil si lavere enn historisk.

NextGenTel har med over 90 % av selskapets abonnementsinntekter fra fiber eller trådløse bredbånd ved utgangen av 2023 et godt utgangspunkt for videre vekst i antall abonnenter, både gjennom salg til nye kunder og gjennom samarbeid med regionale fiberaktører. Åpningen av fibernettet vil være en bidragende årsak til dette, og gi muligheter for videre vekst i kundebasen.

Bitpro forventer høyere marginer i 2024 sammenlignet med 2023 grunnet effektiviseringsprosesser gjennomført i selskapet gjennom 2023, særlig knyttet til leveranse. Videre ønsker Bitpro å være en aktiv pådriver for konsolideringen av markedet og er i løpende dialog med flere aktører for å se på samarbeid eller oppkjøp.

For Lumarine vil selskapets fokus det kommende året være på å fortsette å levere stabil drift på eksisterende kontrakter, som forventes å gi et positivt driftsresultat, men på vesentlig lavere nivåer enn i 2023.



Morrow Bank forventer å fortsette den positive utviklingen gjennom 2024, med økende inntekter, god kostnadseffektivitet og reduserte lånetapsavsetninger.

Instabank forventer gjennom 2024 videre økte nettoinntekter, samt stabile kostnader og tapsavsetninger. Banken vil gjennom året opprettholde hovedfokuset på å fortsette å vinne markedsandeler innenfor de mest lønnsomme produktene.

Siem er godt posisjonert med fartøy klare til å utnytte langsiktige muligheter innenfor PSV-, AHTS- og OCV-segmentene, noe som anses å være fordelaktig i et stigende marked. De langsiktige utsiktene for selskapets OSV-flåte fortsetter å styrke seg på grunn av behov for tilstrekkelig og sikker energiforsyning.

Fornybar energisegmentet er også under parallelt press for å øke produksjonen, i tillegg til den langsiktige omstillingen for en mer bærekraftig energiproduksjon.

Oslo Airport City har sendt planforslag for detaljregulering av OAC logistikkpark med 540 mål areal og 360 mål byggbar tomtegrunn til kommunestyret og forventer endelig avklaring for denne i løpet av første kvartal 2024.

Basert på disse fremtidsutsiktene forventer Kistefos konsernet et forbedret resultat for 2024 sammenlignet med 2023.


Disponering av årets resultat


Styret foreslår følgende disponering av årets resultat (tall i NOK 1 000):


Årsresultat	30 016
Overført fra annen egenkapital	167 984
Avsatt konsernbidrag	-194 494
<u>Avsatt utbytte</u>	<u>-3 506</u>
Sum disponert	30 016

Styret foreslår at det gis NOK 79 720 i konsernbidrag til datterselskaper.


Oslo, 14. mars 2024,
i styret for Kistefos AS



Christen Sveaas
styrets formann


Erik Wahlstrøm
styremedlem


Martin Reimers
styremedlem


Tom Ruud
styremedlem


Ragnhild M. Wiborg
styremedlem


Bengt A. Rem
adm. direktør



KISTEFOS AS

<u>Morselskap</u>		RESULTATREGNSKAP	<u>Konsern</u>		
2022	2023	(Beløp i NOK 1 000)	Note	2023	2022
		DRIFTSINNEKTER			
0	0	Fraktinntekter skip		12 336 682	16 023 485
0	0	Salgsinntekter, øvrige		1 253 475	1 270 773
0	0	Inntekter bankvirksomhet		5 968 909	4 391 390
20 050	2 225	Annen driftsinntekt		235 467	79 787
20 050	2 225	Sum driftsinntekter	1	19 794 533	21 765 435
		DRIFTSKOSTNADER			
22	6	Variable salg - og varekostnader		578 855	634 663
0	0	Driftskostnader skip		12 165 647	14 844 466
0	0	Rentekostnader og tapsavsetninger bankvirksomhet		2 575 084	1 362 467
101 416	56 445	Lønnskostnader	2	923 232	1 102 704
377	653	Av- og nedskrivninger på varige driftsmidler og imm. eiendeler	3	389 109	576 065
190 074	94 483	Annen driftskostnad	2	2 040 816	1 731 875
291 890	151 587	Sum driftskostnader		18 672 744	20 252 240
-271 840	-149 362	DRIFTSRESULTAT		1 121 789	1 513 195
		FINANSINNEKTER OG -KOSTNADER			
1 319 412	481 410	Inntekt/(kostnad) fra konsernselskap og tilknyttet selskap		-1 774	-3 407
7 562	4 551	Renteinntekter fra selskap i samme konsern		0	0
12 868	17 439	Annen renteinntekt		46 700	25 034
410 506	137 415	Realiserte gevinster (tap) aksjer og andre fin. instrumenter		137 415	668 446
27 478	13 993	Annen finansinntekt	4	54 048	137 964
-599 381	0	Verdiendring av aksjer og andre fin. instrumenter (urealisert)		-29	-481 469
-11 933	-8 142	Rentekostnader til selskap i samme konsern		0	0
-274 673	-443 607	Annen rentekostnad		-582 571	-381 978
-45 126	-23 682	Annen finanskostnad	4	-106 764	-104 160
846 712	179 377	Netto finansinntekter / (-kostnader)		-452 976	-139 569
574 872	30 016	Resultat før skatt		668 813	1 373 626
1 209	0	Skattekostnad	5	-272 113	-316 726
576 081	30 016	RESULTAT ETTER SKATT		396 701	1 056 901

Majoritetens andel av årsresultat	34 905	445 094
Minoritetens andel av årsresultat	361 796	611 806



KISTEFOS AS

Morselskap		BALANSE	Konsern		
31.12. 2022	31.12. 2023	(Beløp i NOK 1 000)	Note	31.12. 2023	31.12. 2022
		EIENDELER			
		ANLEGGSMIDLER			
8 606	5 036	Utsatt skattefordel	5	2 954	28 997
0	0	Goodwill/(negativ goodwill)	3	64 748	100 184
0	0	Andre immaterielle eiendeler	3	614 784	749 279
8 606	5 036	Sum immaterielle eiendeler		682 486	878 459
0	0	Fast eiendom		118 549	89 687
0	0	Skip, PSV og AHTS		2 431 025	1 647 618
253 621	254 709	Driftsløsøre, inventar, maskiner o.l.		421 587	341 786
253 621	254 709	Sum varige driftsmidler	3	2 971 161	2 079 091
3 868 054	4 055 742	Investering i datterselskap	6	0	0
0	0	Investering i tilknyttet selskap		93 074	82 290
133 927	26 184	Lån til selskap i samme konsern		0	0
14 805	4 121	Andre langsiktige fordringer		7 056	47 939
4 016 786	4 086 047	Sum finansielle anleggsmidler		100 130	130 229
4 279 014	4 345 791	Sum anleggsmidler		3 753 778	3 087 779
		OMLØPSMIDLER			
0	0	Varelager / beholdninger		535 846	476 343
0	47	Kundefordringer		394 056	581 627
0	0	Utlån til kunder og finansinstitusjoner - bankvirksomhet		32 845 033	26 366 634
157 982	421 697	Fordring på selskap i samme konsern		349	923
0	0	Bundne bankinnskudd		76 606	115 759
82 030	181 206	Andre fordringer		631 984	556 746
240 011	602 950	Sum varelager og fordringer		34 483 874	28 098 031
1 454 780	1 994 264	Aksjer og andre finansielle instrumenter	7	2 664 623	2 042 560
0	0	Innskudd bankvirksomhet		13 357 288	7 309 068
426 977	116 282	Bankinnskudd og kontanter	8	789 842	1 246 332
2 121 768	2 713 496	Sum omløpsmidler		51 295 628	38 695 991
6 400 782	7 059 287	SUM EIENDELER		55 049 406	41 783 770



KISTEFOS AS

Morselskap		BALANSE	Konsern	
31.12. 2022	31.12. 2023		31.12. 2023	31.12. 2022
		(Beløp i NOK 1 000)		
		EGENKAPITAL OG GJELD		
		EGENKAPITAL		
		Innskutt egenkapital		
310 828	310 828	Aksjekapital	310 828	310 828
77 508	77 508	Annen innskutt egenkapital	77 508	77 508
		Opptjent egenkapital		
1 170 375	1 002 391	Annen egenkapital	1 957 261	1 930 952
		Minoritetsinteresse		
			1 978 925	1 742 269
1 558 711	1 390 727	Sum egenkapital	4 324 522	4 061 557
		LANGSIKTIG GJELD		
0	0	Utsatt skatt	5	21 821
0	0	Avsetninger for pensjonsforpliktelser	2	4 217
1 251	171 727	Gjeld til kredittinstitusjoner	8	1 066 384
522 099	464 633	Gjeld til selskap i samme konsern		0
3 698 500	4 669 700	Obligasjonslån	8	4 669 700
0	0	Ansvarlig lån bankvirksomhet		1 743 228
301	136	Øvrig langsiktig gjeld		10 583 002
4 222 152	5 306 196	Sum langsiktig gjeld	18 088 352	10 733 802
		KORTSIKTIG GJELD		
0	0	Innlån fra kunder og finansinstitusjoner - bankvirksomhet		30 895 942
2 944	4 101	Leverandørgjeld		247 880
0	0	Betalbar skatt	5	18 909
2 449	4 574	Skyldig offentlige avgifter		89 518
493 463	277 720	Skyldig utbytte/konsernbidrag		421 124
121 062	75 967	Annen kortsiktig gjeld		963 159
619 919	362 363	Sum kortsiktig gjeld	32 636 532	26 988 410
4 842 070	5 668 560	Sum gjeld	50 724 884	37 722 212
6 400 782	7 059 287	SUM EGENKAPITAL OG GJELD	55 049 406	41 783 770

Oslo, 14. mars 2024,
i styret for Kistefos AS

Christen Sveaas
Styrets formann

Erik Wahlstrøm
Styremedlem

Martin Reimers
Styremedlem

Tom Ruud
Styremedlem

Ragnhild M. Wiborg
Styremedlem

Bengt A. Rem
Adm. Direktør



KISTEFOS AS

Morselskap		KONTANTSTRØMOPPSTILLING	Konsern	
31.12. 2022	31.12. 2023	(Beløp i NOK 1 000)	31.12. 2023	31.12. 2022
		KONTANTSTRØM FRA OPERASJONELLE AKTIVITETER		
574 872	30 016	Resultat før skattekostnad	668 813	1 373 626
0	0	Periodens betalte skatt	-374 432	-403 314
377	653	Ordinære avskrivninger og nedskrivninger	389 109	576 065
-410 506	-137 415	(Gevinst)/tap ved salg av aksjer og andre finansielle instrumenter	-137 415	-668 446
27	-47	Endring i kundefordringer og utlån kunder - bankvirksomhet	-6 290 829	-4 342 441
2 503	1 157	Endring i leverandørgjeld og innlån kunder – bankvirksomhet	5 985 746	2 567 975
0	0	Netto valutaeffekt kundefordringer/leverandørgjeld i utenlandsk valuta	55 619	-122 298
0	0	Endring beholdninger	-59 502	-86 807
-1 319 412	-481 410	Inntekt på investering i datterselskap og tilknyttet selskap	-1 774	0
599 381	0	Verdiregulering av aksjer og andre finansielle instrumenter	29	481 469
139 482	85 724	Endring andre tidsavgrensingsposter	-259 162	-245 758
-413 276	-501 322	A = Netto kontantstrøm fra operasjonelle aktiviteter	-23 797	-869 929
		KONTANTSTRØM FRA INVESTERINGSAKTIVITETER		
-156 141	-1 087	Inn-/ (utb.) ved salg/(kjøp) av driftsløsøre, inventar, bygninger/tomter o.l.	-91 290	-278 633
0	0	Inn-/ (utbetalinger) ved salg/(kjøp) av skip, offshore o.l.	-24 995	-25 475
0	0	Inn-/ (utbetalinger) ved salg/(kjøp) av immaterielle eiendeler	-21 137	-17 134
0	0	Inn-/ (utbetalinger) ved salg/(kjøp) av aksjer i datterselskap/tilknyttet selskap	-10 784	-6 159
-732 285	-517 831	Inn-/ (utbetalinger) ved salg/(kjøp) av aksjer og andre finansielle instrumenter	-517 042	-918 856
0	0	Inn-/ (utbetalinger) av bundne bankinnskudd	39 153	6 509
76 592	-99 176	Inn-/ (utbetalinger) av andre fordringer	41 991	-21 930
1 743 250	13 402	Mottatte utbytter	13 402	0
-185 441	-73 610	Inn-/ (utbetalinger) av fordring til selskap i samme konsern	0	0
745 975	-678 303	B = Netto kontantstrøm fra investeringsaktiviteter	-570 701	-1 261 678
		KONTANTSTRØM FRA FINANSIERINGSAKTIVITETER		
-352	170 476	Inn-/ (utbetalinger) ved opptak/(nedbetaling) av gjeld til kredittinstitusjoner	320 508	43 696
374 000	971 200	Inn-/ (utbetalinger) ved opptak/(nedbetaling) av obligasjonsgjeld	971 200	374 000
0	0	Inn-/ (utbetalinger) ved opptak/(nedbetaling) av annen gjeld	5 398 321	747 816
-600 000	-400 000	Inn-/ (utbetalinger) av emisjon/(utbytte)	-433 698	-1 024 951
116 256	127 256	Inn-/ (utb.) ved opptak/(nedbetaling) av gjeld til selskap i samme konsern	0	0
-110 097	868 931	C = Netto kontantstrøm fra finansieringsaktiviteter	6 256 331	140 561
		ANDRE ENDRINGER		
0	0	Kontanter i nye datterselskaper i konsernet		
0	0	Andre endringer, prinsippendringer og valutaeffekt	-70 102	173 565
0	0	D = Netto andre endringer	-70 102	173 565
222 603	-310 694	A+B+C+D = Netto endring av bankinnskudd og kontanter	5 591 730	-1 817 481
204 374	426 977	Beholdning av bankinnskudd og kontanter pr. 1.1.	8 555 400	10 372 880
426 977	116 282	Beholdning av bankinnskudd og kontanter pr. 31.12	14 147 130	8 555 400

Beholdning av bankinnskudd og kontanter består av:

Innskudd bankvirksomhet	13 357 288	7 309 068
Bankinnskudd og kontanter	789 842	1 246 332



REGNSKAPSPRINSIPPER

Regnskapet er satt opp i samsvar med regnskapsloven og god regnskapskikk for øvrige foretak i Norge.

Beskrivelsen av regnskapsprinsipper er begrenset til beskrivelser som er pliktige iht. regnskapsloven eller regnskapsstandardene og som er nødvendige for å kunne bedømme regnskapet og som ikke fremgår av regnskapet eller notene direkte, samt beskrivelser der regnskapsloven eller regnskapsstandardene gir valgmulighet for anvendelse av regnskapsprinsipp.

Konsolideringsprinsipper

Konsernregnskapet omfatter morselskapet Kistefos AS og virksomhet hvor selskapet har bestemmende innflytelse, direkte eller indirekte, uavhengig av selskapsform. Konsernregnskapet utarbeides etter ensartede prinsipper for hele konsernet. Interne transaksjoner, fortjenester, fordringer og gjeld elimineres. Kostprisen for aksjer og andeler i datterselskaper elimineres i konsernregnskapet mot egenkapitalen i datter på etablerings- eller kjøpstidspunktet (oppkjøpsmetoden). Merverdier fordeles på de eiendeler merverdiene refererer seg til og avskrives over eiendelenes antatte levetid. Merverdier som ikke kan henføres til materielle eller immaterielle eiendeler klassifiseres som goodwill og avskrives. Goodwill balanseføres kun med majoritetenes andel.

Minoritetsinteresser vises som egen post i resultatregnskapet og balansen. Minoritetens andel av resultatet beregnes av datterselskapets resultat etter skatter. I balansen er minoritetsinteresser beregnet som en andel av datterselskapets egenkapital før konserninterne eliminerings.

Ved konsolidering av utenlandske datterselskaper er balanseposter omregnet etter balansedagens kurs. Resultatposter er omregnet til gjennomsnittskurs for året. Omregningsdifferansen er ført direkte mot konsernets egenkapital.

Vurdering og klassifisering av eiendeler og gjeld

Første års avdrag på langsiktig gjeld er inkludert i langsiktig gjeld.

Eiendeler og gjeld i utenlandsk valuta

Balanseposter i utenlandsk valuta som ikke er sikret mot valutakursendringer er vurdert til balansedagens kurs.

Transaksjoner i utenlandsk valuta regnes om til dagskurs på transaksjonstidspunktet.

Finansielle instrumenter

Regnskapsmessig behandling av finansielle instrumenter følger intensjonen bak inngåelsen av avtalene. Ved inngåelsen defineres avtalen enten som sikringsforretning eller handelsforretning.

Finansielle instrumenter i konsernet er derivater knyttet til frakt, bunkers, valuta og rente. Derivatene skal sikre konstantstrømmer og fremtidige resultater. Gevinst/tap på finansielle sikringsinstrumenter bokføres samtidig med resultateffekten av sikringsobjektene.

Immaterielle eiendeler

Egenutviklede driftssystemer

Utgifter til vedlikehold av internt utviklede driftssystemer kostnadsføres etter hvert som de påløper. Utviklingsutgifter som er direkte henførbare til design og testing av et identifiserbart og unikt driftssystem som kontrolleres av konsernet, blir balanseført som en immateriell eiendel når gitte kriterier er oppfylt.

Varige driftsmidler

Innredning i leide lokaler avskrives over leiekontraktens løpetid.

Datterselskaper, tilknyttede selskaper og felles kontrollert virksomhet

Datterselskap og tilknyttede selskap er inntatt etter kostmetoden i morselskapet.

Investeringer i virksomheter hvor deltakerne i henhold til avtale utøver felles kontroll, er inntatt etter bruttometoden.

Nedskrivning av anleggsmidler

I tilfeller der gjenvinnbart beløp (høyeste av bruksverdi og salgsverdi/megleranslag) av anleggsmidler er lavere enn bokført verdi foretas nedskrivning til gjenvinnbart beløp. Nedskrivningen reverseres dersom grunnlaget for nedskrivningen ikke lenger er til stede.

Bunkers og andre beholdninger

Bunkers og andre beholdninger oppføres i balansen under andre omløpsmidler og vurderes til laveste av kostpris og virkelig verdi.

Aksjer, andeler og andre finansielle instrumenter

Finansielt motiverte investeringer i aksjer, andeler og andre finansielle instrumenter er klassifisert som omløpsmidler og vurderes etter porteføljeprinsippet. Porteføljen vurderes samlet og blir verdikorrigert dersom den samlede beholdning har lavere verdi enn anskaffelseskost. Aksjer med et varig og permanent verdifall nedskrives til virkelig verdi. Tilordning av anskaffelseskost gjøres etter en gjennomsnittsbetraktning.



REGNSKAPSPRINSIPPER

Kortsiktige investeringer i selskaper der konsernet eier over 50 % er ikke konsolidert og anses som midlertidig eie når formålet med investeringene er å avhende hele eller deler av den enkelte investering etter gjennomført strukturering og utvikling.

Utbytte på aksjer avsettes og inntektsføres når det anses sannsynlig at utbytte vil bli vedtatt på generalforsamling.

For bulkvirksomheten foretas nedskrivning dersom markedsverdien av konsernets leiekontrakter, fraktavtaler og frakt-/bunkersderivater samlet er negativ. Dersom negativ verdi overstiger balanseførte eiendeler knyttet til porteføljen, avsettes overskytende som en forpliktelse.

For bankvirksomhet så gjøres tapsavsetning på kredittkortlån og andre utlån etter IFRS 9. Dette innebærer at banken tar tapsavsetninger på gode kunder som betaler i tide, i tillegg til kunder som ikke har betalt i tide. Tapsavsetningene beregnes på bakgrunn av historiske data, hvor forventede lånetap projiseres basert på dette.

Kredittkortlån som er ubetalt 60 dager etter forfallsdato vurderes som svekket. Låneavtaler knyttet til lån som har forfalt med over 90 dager blir kansellert, og hele det utestående beløpet faller til betaling. Lån hvor forfalt beløp vurderes uinnkallelig nedskrives i sin helhet.

Leieforpliktelser

Leie av kontor anses som operasjonell og balanseføres ikke. Leide (leasede) driftsmidler balanseføres som driftsmidler hvis leiekontrakten anses som finansiell.

Inntektsføringsprinsipper

Salg resultatføres når inntekten kan måles pålitelig, det er sannsynlig at de økonomiske fordelene knyttet til transaksjonen vil tilflyte konsernet og spesielle kriterier knyttet til de ulike formene for salg som er nevnt under er oppfylt. Konsernet baserer estimatene for inntektsføring på historikk, vurdering av type kunde og transaksjon samt eventuelle spesielle forhold knyttet til den enkelte transaksjonen.

Renteinntekter og andre finansinntekter inntektsføres etter hvert som de opptjenes.

Offshore og shipping

Reiseavhengige inntekter og kostnader fra offshore- og shippingvirksomhet periodiseres ut fra det antall dager reisen varer før og etter hver regnskapsperiode. Frakttinntekter på bareboat-basis behandles som frakttinntekter.

Telecom

Kunder faktureres av telekom-operatørene (operatørene) over den ordinære telefonregningen. Konsernet fakturerer operatørene. Opptjent inntekt, ikke fakturert, presenteres som kundefordringer. Inntekter måles til virkelig verdi av vederlag mottatt fra operatører, mao. netto for operatørandel, og ikke til virkelig verdi av vederlag betalt av sluttkunde.

For manuelle nummeropplysningstjenester anses tjenesten levert på det tidspunkt telefonsamtalen gjennomføres.

Inntekter fra katalogoppføringer (reklame, søkeord etc) og reklamebannere periodiseres lineært over kontraktens levetid fra den måned oppføringen er lagt ut på nettsiden og over en periode som samsvarer med kontraktens løpetid, normalt 12 måneder.

Bankvirksomhet

Renteinntekter - og kostnader bokføres etter effektiv rentes-metode. Ved beregning av effektiv rente hensyntas alle kontraktuelle betingelser utenom fremtidige tap. Kalkulasjon av effektiv rente inkluderer gebyr, provisjon og betalte eller mottatte punkter som er en integrert del av den effektive renten. Banken fortsetter å bokføre renteinntekter basert på effektiv rentes metode også for usikre eiendeler.

Vedlikeholds- og klassifikasjonskostnader

Periodisk vedlikehold og dokking av skip balanseføres og kostnadsføres over perioden frem til neste periodiske vedlikehold. Faktiske utgifter til løpende vedlikehold belastes driftsresultatet når vedlikehold finner sted.

Gaver og sponsorer

Mørselskapet gir støtte til veldedige, kulturelle og allmenntilgode formål, herunder utdeling av stipendier til studier ved de mest anerkjente utenlandske universiteter. Rene gaver uten motytelse kostnadsføres i det år der både giver og mottaker er enige om betingelsene for ytelsen, og Selskapet (konsernet) har en ugjenkallelig plikt til å yte gaven, uavhengig av utbetalingstidspunkt. Ytelser der Selskapet får en motytelse, typisk sponsoravtaler mv, kostnadsføres normalt når de påløper, alternativt for vesentlige avtaler dersom det kan påvises en betydelig fremtidig motytelse, på det tidspunkt motytelsen tilfaller Selskapet (konsernet).



NOTER TIL REGNSKAPET

(Beløp i NOK 1 000)

NOTE 1 - VIRKSOMHETSOMRÅDER

	Bank	Bulk	Offshore	
Driftsinntekter 2022	4 391 390	15 533 355	548 458	
Driftsinntekter 2023	5 968 909	11 805 965	604 725	
	IT/Telecom	Eiendom	Øvrig	Konsern
Driftsinntekter 2022	1 165 189	0	127 042	21 765 435
Driftsinntekter 2023	1 176 600	0	238 334	19 794 533

Driftsinntekter fordelt på geografisk område	2023	2022
Norden	2 346 828	2 128 702
Øvrige Europa	10 010 343	8 935 230
Nord-amerika	1 418 759	1 776 691
Øvrige verden	6 018 601	8 924 812
Totalt	19 794 533	21 765 435

NOTE 2 - LØNNSKOSTNADER, ANTALL ÅRSVERK, GODTGJØRELSE M.V.

	Morselskap		Konsern	
	2023	2022	2023	2022
Lønn, feriepenger, honorarer o.l.	42 572	87 780	730 140	944 473
Arbeidsgiveravgift	10 027	11 934	72 283	68 938
Pensjonskostnader, ytelsesbasert pensjon		0	22 845	17 498
Pensjonskostnader, innskuddsbasert pensjon	1 264	2 431	33 386	42 177
Andre personalkostnader	2 581	(730)	64 578	29 627
Sum lønnskostnader	56 445	101 416	923 232	1 102 704
Antall årsverk	17,8	19,5	1 270,8	1 333,7

Lønnskostnader for mannskaper er inkludert i driftskostnader skip.

Godtgjørelse til selskapets tillitsvalgte og administrerende direktør

Styrehonorar til styrets formann var NOK 0, øvrige styrehonorar NOK 1 475.

Lønn, bonus og andre godtgjørelser til administrerende direktør utgjorde i alt NOK 6 637 i 2023. Administrerende direktør har bonusavtale basert på innsatselementer, verdiutvikling mv., samt avtale om 6 måneder etterlønn etter eventuell fratreden. Utøver nevnte ytelser til administrerende direktør og styremedlemmer foreligger det ikke avtaler om bonus, etterlønn, tegningsretter eller opsjoner.

	Morselskap		Konsern	
			Morselskapets revisor	Andre revisorer
Honorar til revisor (ekskl. mva)				
Løvpålagt revisjon	790		3 802	4 580
Bistand med utarbeidelse av årsregnskap og ligningspapirer, samt skatterådgivning	365		1 273	3 133
Andre tjenester utenfor revisjon	30		161	1 809
SUM	1 185		5 236	9 522

Enkelte av datterselskapene har en ytelsesbasert pensjonsordning som omfatter i alt 529 (482) ansatte i konsernet pr. 31.12.23, hvorav 280 (296) er pensjonerte. Ordningene gir rett til definerte fremtidige ytelser. Disse er i hovedsak avhengig av antall opp tjeningsår, lønnsnivå ved oppnådd pensjonsalder, fremtidig avkastning på pensjonsmidler og størrelsen på ytelsene fra folketrygden.

Den kollektive pensjonsavtalen er finansiert ved fondsoppbygning i et livsforingselskap. Endringer i pensjonsplanens ytelser klassifiseres som netto pensjonskostnad i sin helhet i regnskapet. Estimatavvik som skyldes ny informasjon eller endringer i de aktuarmessige forutsetningene blir regnskapsført mot annen egenkapital. Kistefos AS er pliktig til å ha tjenestepensjonsordning etter lov om obligatorisk tjenestepensjon, og ordningen tilfredsstiller de aktuelle krav.

	Konsern	
	2023	2022
Sammensetning av årets pensjonskostnad:		
Nåverdi av årets pensjonsoppsettning	-76	-515
Rentekostnad av påløpt pensjonsforpliktelse	4 217	2 752
Forventet avkastning på pensjonsmidlene	-4 573	-2 749
Amortisering	0	0
Arbeidsgiveravgift og administrasjonskostnad	1 786	-327
Endring pensjonsordning	0	-10
Netto pensjonskostnad innskuddsplaner	21 492	18 352
Årets pensjonskostnad	22 845	17 498
Pensjonsmidler/(-forpliktelse):	2023	2022
Beregnete pensjonsforpliktelser	-145 095	-150 131
Pensjonsmidler (til markedsverdi)	144 036	157 562
Ikke resultatført virkning av estimatavvik	0	0
Estimert arbeidsgiveravgift	-1 579	-1 566
Justering IFRS til NGAAP	0	0
Netto pensjonsforpliktelser for konsernet	-3 109	5 233
Ordninger med netto forpliktelse klassifisert som avsetning	-4 217	-4 909
Pensjonsmidler som inngår i andre fordringer	1 109	10 142



NOTER TIL REGNSKAPET

(Beløp i NOK 1 000)

Note 2 forts.

Beregningsforutsetninger:

Diskonteringsrente	3,1 %
Forventet avkastning	2,6 % - 3,1 %
Lønnsregulering	2,00 % - 3,50 %
G-regulering	3,25 %
Pensjonsregulering	1,5 %-1,8 %

NOTE 3 - VARIGE DRIFTSMIDLER OG IMMATERIELLE EIENDELER

	Morselskap		Konsern		
	Inventar, maskiner o.l.	Kunst	Inventar, maskiner o.l.	Bygninger, tomter og lignende	
Anskaffelseskost pr. 1.1.	12 418	251 337	571 691	193 275	
Omklassifisering	0	0	0	0	
Omregningsdifferanse valuta	0	0	-2 589	0	
Tilgang i året	1 422	323	114 107	94	
Avganger i året	-5	0	-20 795	-2 439	
Anskaffelseskost 31.12	13 835	251 660	662 413	190 930	
Av-og nedskrivninger pr 1.1	10 132	0	480 311	103 588	
Omklassifisering	0	0	-2 324	0	
Omregningsdifferanse valuta	0	0	292	0	
Årets avskrivninger	654	0	60 003	7 893	
Årets nedskrivninger	0	0	-32 566	-39 100	
Tilgang i året	0	0	0	0	
Avganger i året	0	0	-13 229	0	
Akkumulerte av-og nedskrivninger	10 785	0	492 487	72 381	
Balanseført verdi 31.12	3 049	251 660	169 919	118 549	
Økonomisk levetid	5-10 år	Avskrives ikke	3-10 år	50 år	
Avskrivningsplan	Lineær		Lineær	Lineær	
				Tomt avskrives ikke	
		Skip, offshore	Øvrige immaterielle eiendeler	Goodwill / (Negativ goodwill)	Sum Konsern
Anskaffelseskost pr. 1.1.	251 337	2 460 839	1 975 118	-10 200	5 442 060
Omklassifisering	0	-10 873	-190	0	-11 063
Omregningsdifferanse valuta	0	58 563	91	0	56 065
Tilgang i året	323	859 916	95 428	3 527	1 073 395
Avganger i året	0	-5 169	-77 818	0	-106 221
Anskaffelseskost 31.12	251 660	3 363 276	1 992 628	-6 674	6 454 232
Av-og nedskrivninger pr 1.1	0	813 222	1 225 835	-110 385	2 512 571
Omklassifisering	0	27 133	-18 492	0	6 317
Omregningsdifferanse valuta	0	0	-13 702	0	-13 410
Årets avskrivninger	0	91 897	209 968	38 962	408 722
Årets nedskrivninger	0	0	52 055	0	-19 611
Tilgang i året	0	0	0	0	0
Avganger i året	0	0	-77 818	0	-91 047
Akkumulerte av-og nedskrivninger	0	932 252	1 377 846	-71 424	2 803 541
Balanseført verdi 31.12	251 660	2 431 025	614 780	64 749	3 650 694
Økonomisk levetid	Avskrives ikke	20-25 år	2 - 99 år	5 - 10 år	
Avskrivningsplan		Lineær	Lineær / 10 % saldo	Lineær	

Balanseført verdi av leieavtaler

Anleggsmidler inkluderer balanseførte leieavtaler på 815 534 NOK. Dette gjelder i hovedsak leie av skipene Odin Viking og Andreas Viking i VSS. Årets avskrivning på de leide driftsmidlene var på 17 826 NOK.

Goodwill/(Negativ goodwill)

Netto goodwill består i hovedsak av negativ goodwill etter oppkjøp av eierandeler i Viking Supply Ships AB i 2021 (-7 832 NOK), goodwill fra oppkjøp/emisjoner i Western Bulk Chartering AS (4 074 NOK), goodwill i O1881 Group (62 342 NOK), goodwill i Lumarine (4 233 NOK) og NextGenTel (1 931 NOK). Postene avskrives etter regnskapslovens regler.

Immaterielle eiendeler:

Immaterielle eiendeler skriver seg fra oppkjøpet av Opplysningen 1881 AS i 2011, Digitale Medier i 2017 og NextGenTel i 2019, samt egenutviklede IT- og produksjonssystemer i konsernet.

Leieavtaler:

Western Bulk Chartering AS har inngått enkelte langsiktige T/C avtaler med løpetid lenger enn 12 mnd. Dette representerer en leieforpliktelse på 156 700 USD eksklusiv opsjoner. I tillegg har selskapet enkelte lengre T/C avtaler som ut-charterer. Disse representerer leiefordringer på 17 517 USD.



NOTER TIL REGNSKAPET

(Beløp i NOK 1 000)

NOTE 4 - POSTER SOM ER SAMMENSLÅTT

	Morselskap		Konsern	
	2023	2022	2023	2022
Aksjeutbytte	13 402	20 742	13 402	0
Valutagevinster	587	2 301	37 196	70 319
Annen finansinntekt	4	4 435	3 450	67 645
Sum annen finansinntekt	13 993	27 478	54 048	137 964
	2023	2022	2023	2022
Valutatap	-2 926	-30 224	-32 089	-74 922
Annen finanskostnad	-20 756	-14 902	-74 674	-29 238
Sum annen finanskostnad	-23 682	-45 126	-106 763	-104 160

NOTE 5 - SKATT

	Morselskap		Konsern	
	2023	2022	2023	2022
Årets skattekostnad fremkommer slik:				
Endring utsatt skatt/utsatt skattefordel*	-3 570	-1 209	4 095	5 899
Betalbar skatt	0	0	256 771	298 275
Skatt av resultatført konsernbidrag	0	0	3 570	0
Andre endringer	3 570	0	7 676	12 553
Årets skattekostnad / (-inntekt)	0	-1 209	272 113	316 726

*: Endring utsatt skatt avviker fra skatteeffekt av endring midlertidige forskjeller fordi skatteeffekten av deler av mottatt konsernbidrag er ført direkte mot utsatt skattefordel i balansen.

	2023	2022
Betalbar skatt i årets skattekostnad:		
Ordinært resultat før skattekostnad	30 016	574 872
Permanente forskjeller	-455 578	-751 022
Endring midlertidige forskjeller	0	-8 117
Grunnlag betalbar skatt	-425 562	-184 268
Skatt (22 %)	0	0

Spesifikasjon av grunnlag for utsatt skatt:

	Morselskap		Konsern	
	2023	2022	2023	2022
Forskjeller som utlignes				
Midlertidige forskjeller omløpsmidler/kortsiktig gjeld	49 734	33 764	-26 265	-71 122
Midlertidige forskjeller anleggsmidler/langsiktig gjeld	-380	-480	139 919	162 281
Midlertidige forskjeller, andre	4 554	5 692	-163 311	-201 396
Skattemessig fremførbare underskudd	-930 688	-457 680	-1 200 237	-738 209
Grunnlag utsatt skatt / (utsatt skattefordel)	-876 780	-418 703	-1 249 895	-848 447
Skattesats	22 %	22 %	22% - 23%	22% - 23%
Utsatt skatt / (utsatt skattefordel)	-192 892	-92 115		-187 373
Ikke balanseført skattefordel	-187 856	-83 509	-293 844	-203 182
Netto balanseført utsatt skatt / (skattefordel)	-5 036	-8 606	18 867	15 809
Balanseført utsatt skatteforpliktelse	0	0	21 821	44 806
Balanseført utsatt skattefordel	-5 036	-8 606	-2 954	-28 997

Netto utsatt skattefordel balanseføres i den grad det er sannsynlig at fordelene kan utnyttes. Utsatt skattefordel og utsatt skatteforpliktelse er nettoført i den grad de kan utnyttes mot hverandre.



NOTER TIL REGNSKAPET

(Beløp i NOK 1 000)

NOTE 6 - INVESTERING I DATTERSELSKAPER OG TILKNYTTETE SELSKAP

Morselskapet har følgende direkte eierandeler i konsoliderte datterselskap	Eierandel / stemmeandel	Forretningskontor
Kistefos Eiendom AS	100,0 %	Oslo
Kistefos Venture Capital AS	100,0 %	Oslo
Oktant Invest AS	100,0 %	Oslo
Viking Invest AS	100,0 %	Oslo
Kistefos Equity Holdings AS	100,0 %	Oslo
Avanzia Bank S.A.	60,3 %	Luxembourg
Odin Viking SPV AS	100,0 %	Oslo
Holding Akvaservice AS	100,0 %	Oslo
Kistefos Equity Holding AS	100,0 %	Oslo
Kistefos International Investments AS	100,0 %	Oslo
Kistefos Corporate AS	100,0 %	Oslo

Samlet bokført verdi på datterselskaper er NOK 4 055 742

Vesentlige underliggende konserselskap	Morselskap	Eierandel / stemmeandel	Forretningskontor
Viking Supply Ships AB	Viking Invest AS	78,2 % / 75 %	Stenungsund/Kristiansand
1881 Group AS	Kistefos Venture Capital AS	100,0 %	Oslo
Western Bulk Chartering AS	Kistefos Equity Holdings AS	68,1 %	Oslo
Nextgentel AS	Telecom Holding 3 AS	100,0 %	Oslo
Fiber Norge AS	Telecom Holding 3 AS	100,0 %	Oslo
Lumarine AS	Holding Akvaservice AS	82,1 %	Tømmervåg

NOTE 7 - AKSJER OG ANDRE FINANSIELLE INSTRUMENTER

MORSELSKAP	Resultat/EK siste regnskap	Antall aksjer	Eierandel (%)	Balanseført verdi
Siem Offshore ASA ²⁾		79 585 160	33,3 %	585 988
Solstad Offshore ASA ²⁾		11 275 000	13,7 %	307 385
Morrow Bank ASA (i tillegg er 2 860 000 aksjer terminfinansiert) ²⁾		44 927 000	19,6 %	358 643
Instabank ASA		94 268 606	24,9 %	154 757
Source Energy AS		23 554	24,9 %	115 040
Diffia AS		118 526	42,1 %	76 392
Nordic Corporate Bank ASA		517 061	10,0 %	62 656
Seram Coatings AS		2 871 424	28,8 %	34 908
Hjemmelegene AS		157 326	27,8 %	27 000
Argeo AS (i tillegg er 8 050 000 aksjer terminfinansiert)		32 621 837	16,9 %	90 136
Ostomycure AS ²⁾	-20 500/-6 600	116 652 832	73,9 %	0
Andre aksjer og finansielle instrumenter				181 268
Sum aksjer og andre finansielle instrumenter - Morselskap				1 994 264

²⁾: Aksjene er bokført til kostpris da kravet i regnskapsloven §5-8 (4) om god eierspredning og likviditet i aksjene ikke er oppfylt. Basert på børskurs 29.12.23 er virkelig verdi på aksjene 2 196 550 NOK (Siem), 409 057 NOK (Solstad) og 175 215 Nok (Morrow)

AKSJER OG FINANSIELLE INSTRUMENTER EID AV DATTERSELSKAPER

	Antall aksjer	Eierandel (%)	Balanseført verdi
Oslo Airport City AS	25 168 415	30,4 %	295 688
Antler (aksjer og fondsandeler)		6,8 %	90 409
Rødhallen AS ³⁾	2 484/16 495	100,0 %	47 818
Previwo AS ³⁾	-1 524/42 204	58,7 %	48 688
Semine AS ³⁾	-33 846/29 811	54,5 %	77 664
Andre aksjer og finansielle instrumenter			110 093
Sum aksjer og andre finansielle instrumenter - eid av datterselskap			670 360
Sum aksjer og andre finansielle instrumenter - Konsern			2 664 624

²⁾⁻⁴⁾: Ikke konsolidert grunnet midlertidig eie. Regnskapstall for Previwo og Ostomycure er ureviderte.

⁵⁾: Ikke konsolidert grunnet midlertidig eie. Regnskapstall oppgitt gjelder for 2022 da tall for 2023 ikke var klare ved avleggelse av Kistefos årsregnskap.



NOTER TIL REGNSKAPET

(Beløp i NOK 1 000)

NOTE 8 - GJELD, PANTSTILLELSER, GARANTIER, BUNDNE BANKINNSKUDD OG TVISTEMÅL

Gjeld og pantstillelser:

Morselskapet har ved årsslutt 2023 171 727 NOK i pantesikret gjeld (ingen i 2022).

Konsernet har gjeld på 10 476 185 NOK (2022: 5 738 828 NOK) som er pantsatt med bokførte verdier på 15 659 885 NOK (2022: 7 713 134 NOK).

Advanzia Bank har et hybridlån på 25 000 EUR med 10 års løpetid som forfaller i november 2029. Hybridkapital på 1 125 000 NOK er etter norsk GAAP omklassifisert fra egenkapital i Advanzias offisielle regnskap til gjeld i Kistefos konsernregnskap. Ut over dette og leasinggjeld spesifisert under har ikke konsernet gjeld som forfaller senere enn 5 år.

Morselskapet har ikke gjeld som forfaller senere enn 5 år.

Leieforpliktelser (finansiell leasing):

I øvrig langsiktig gjeld inngår følgende leieforpliktelser regnskapsført som finansiell leasing. Hoveddelen av gjelden gjelder leieforpliktelser på Odin Viking og Andreas Viking i VSS :

	Nominelle verdier	Nåverdi
Innen ett år	113 842	66 451
To til fem år	748 665	630 499
Mer enn fem år	71	66
Sum NOK	862 578	697 016

Bankinnskudd og kassekreditt:

Av morselskapets og konsernets bankinnskudd er 103 083 NOK (2022: 350 362 NOK) innestående på depot-konto som sikkerhet for terminfinansierte aksjer. Disse kan frigjøres ved realisasjon av terminene. I tillegg er 2 675 NOK (2022: 1 525 NOK) innestående på skattetrekkkonto for morselskapet.

Western Bulk Chartering har bundne bankinnskudd på 7 531 USD knyttet primært til forpliktelser mot meglerhus, garantier og bunkersfasilitet.

Morselskapet og konsernet har lånekrav om et minimumsnivå på tilgjengelig likviditet.

Morselskapet og konsernet oppfyller disse kravene pr 31.12.2023.

Garantier o.l.:

Kistefos AS har stilt garanti til fordel for trekkfasiliteten hos Kistefos Equity Holdings AS på 400 000 NOK (fullt trukket per 31.12.) og til trekkfasiliteten hos Viking Supply Ships Holdings AS på 40 000 USD (trukket 10 000 USD per 31.12.). Kistefos' garantier er ved regnskapsavleggelsen ikke tapsutsatt.

Western Bulk Chartering AS (WBC) har på vegne av sitt konsern inngått en rammeavtale for garantiformål på 35 000 NOK, hvor det er trukket 7 577 NOK per 31.12. Videre har WBC stilt garanti for bunkersfasiliteter på 10 000 USD og garanti på vegne av Western Bulk Pte LTD på 6 000 USD. WBC har også stilt enkelte morselskapsgarantier for sine datterselskapers gjennomføring av kommersielle kontrakter.

Opplysningen 1881 AS og Digitale Medier AS har stilt garantier som sikkerhet for ulike driftsrelaterte forpliktelser. Som sikkerhet for forpliktelsene ligger garantier til en total verdi på 17 040 NOK.

Tvistemål:

Datterselskapet Western Bulk Chartering AS er involvert i tvistesaker både som saksøkt og som saksøker. Selskapet gjør regnskapsmessige avsetninger basert på den enkelte sak. Avsetninger gjort i selskapets regnskap er vurdert å være tilstrekkelige og anses som ikke vesentlige for konsernet. Grunnet pågående saker ønsker ikke konsernet å beskrive detaljer av avsetningene. Totalt har selskapet som saksøkt avsatt 8 200 USD per 31.12.2023 sammenlignet med 13 900 USD per 31.12.2022.

NOTE 9 - EGENKAPITAL

MORSELSKAP	Aksjekapital	Annen innskutt egenkapital	Annen egenkapital	Sum egenkapital
Inngående balanse 1.1.	310 828	77 508	1 170 376	1 558 712
Årets resultat	0	0	30 016	30 016
Avgitt konsernbidrag	0	0	-194 494	-194 494
Utbytte	0	0	-3 506	-3 506
Utgående balanse 31.12.	310 828	77 508	1 002 391	1 390 727

Selskapets aksjekapital er NOK 310 828 fordelt på 22 202 000 aksjer á kr 14. Alle aksjer har like rettigheter.

Selskapets aksjer eies av AS Holding (98,23 %) og Kistefos Skog AS (1,77%), alle selskapene indirekte eiet av Christen Sveaas.

KONSERN	Aksjekapital	Annen innskutt egenkapital	Annen egenkapital	Minoritets-interesse	Sum egenkapital
Inngående balanse 1.1	310 828	77 508	1 930 952	1 742 269	4 061 557
Årets resultat	0	0	34 905	361 796	396 701
Avgitt konsernbidrag	0	0	-194 494	0	-194 494
Utbytte	0	0	-3 506	-156 187	-159 693
Andre endringer og omregningsdifferanser	0	0	189 404	31 047	220 452
Utgående balanse 31.12	310 828	77 508	1 957 261	1 978 925	4 324 522



NOTER TIL REGNSKAPET

(Beløp i NOK 1 000)

NOTE 10 - FINANSIELLE RISIKOFAKTORER

Driftsrelatert risiko:

Konsernets virksomheter innenfor shipping og offshore er eksponert overfor det globale fraktmarkedet og oljemarkedet, og resultater vil variere med rater og utnyttelsesgrad. Der det er formålstjenelig brukes fraktderivater for å sikre eller justere risikoeksponeringen mot markedet. Konsernet påvirkes også i stor grad av endringer i oljeprisen som kan gi store svingninger i bunkerskostnader. For å redusere bunkersrisikoen inngås swap eller terminkontrakter på drivstoff.

Valutarisiko:

Konsernet har betydelig operasjonell drift i utlandet, og har behov for løpende eksponering i utenlandsk valuta for å betjene den daglige drift. Majoriteten av virksomhetene har både sine inntekter og kostnader i samme valuta. Totalt sett utgjør dermed valutarisiko på kontantposter en relativt beskjeden post. Enkelte mindre poster i datterselskaper er sikret gjennom valuta-terminer

En vesentlig del av konsernets langsiktige gjeld er i norske kroner. Det foreligger en valutarisiko i forhold til at utbytte fra utenlandske datterselskaper vil være i en annen valuta. Det er ikke gjort noen valutasikring mot dette.

Konsernets regnskap avlegges i norske kroner. Balanserisiko oppstår når datterselskapenes balanser omregnes fra deres regnskap i lokale valutaer til norske kroner. Konsernets gjeld er trukket opp basert på valutasammensetningen av eiendeler i balansen.

Renterisiko:

Konsernets renterisiko er i hovedsak knyttet til langsiktige lån. Morselskapet har rentebærende gjeld knyttet til NIBOR og NOWA. Lån med flytende rente medfører en renterisiko for konsernets kontantstrøm.

Likviditetsrisiko:

Konsernet har fokus på likviditetsreservene og nødvendig likviditet for å dekke løpende forpliktelser knyttet til driften. Likviditetskrav i forbindelse med låneovenants overvåkes fortløpende. Det er videre fokus på nødvendig likviditet for bruk av derivater i sikringsøyemed.

Kredittrisiko:

For bankvirksomheten er kredittrisiko den individuelt største risikoen. Kredittrisiko er risikoen for finansielt tap hvis en kunde eller motpart ikke klarer å oppfylle sine kontraktuelle forpliktelser, og oppstår i hovedsak i bankens utlån og forskudd til kunder og andre banker, samt investeringer i gjeldspapirer. Banken har en egen kredittkommité som overvåker og vurderer risiko. Dette inkluderer blant annet utarbeidelse av kreditt-retningslinjer, etablering av godkjenningsstrukturer for godkjenning og fornyelse av kredittfasiliteter og vurdering og estimering av kredittrisiko.

NOTE 11 - TRANSAKSJONER MED NÆRSTÅENDE, STORE ENKELTRANSAKSJONER OG HENDELSER ETTER BALANSEDAGEN

I løpet av året har Kistefos AS solgt aksjer for totalt 94 982 NOK til og kjøpt aksjer for totalt 378 NOK fra nærstående.

Morselskapet har gjeld og fordringer på øvrige konsernselskap. Hovedregelen er at lån til heleide datterselskap renteberegnes med 3 mnd NIBOR + 1,75 % margin. I tillegg utfører Kistefos enkelte administrative oppgaver for øvrige konsernselskap. Disse faktureres basert på armlengdes avstand-prinsippet.



Til generalforsamlingen i Kistefos AS

RSM Norge AS

Ruseløkkveien 30, 0251 Oslo
Pb 1312 Vikå, 0112 Oslo
Org.nr: 982 316 588 MVA

T +47 23 11 42 00
F +47 23 11 42 01

Uavhengig revisors beretning

www.rsmnorge.no

Konklusjon

Vi har revidert årsregnskapet for Kistefos AS som viser et overskudd i selskapsregnskapet på NOK 30 016 000 og et overskudd i konsernregnskapet på NOK 396 701 000. Årsregnskapet består av:

- selskapsregnskapet, som består av balanse per 31. desember 2023, resultatregnskap og kontantstrømpoppstilling for regnskapsåret avsluttet per denne datoen og noter til årsregnskapet, herunder et sammendrag av viktige regnskapsprinsipper, og
- konsernregnskapet, som består av balanse per 31. desember 2023, resultatregnskap og kontantstrømpoppstilling for regnskapsåret avsluttet per denne datoen og noter til årsregnskapet, herunder et sammendrag av viktige regnskapsprinsipper.

Etter vår mening

- oppfyller årsregnskapet gjeldende lovkrav,
- gir selskapsregnskapet et rettviseende bilde av selskapets finansielle stilling per 31. desember 2023 og av dets resultater og kontantstrømmer for regnskapsåret avsluttet per denne datoen i samsvar med regnskapslovens regler og god regnskapsskikk i Norge, og
- gir konsernregnskapet et rettviseende bilde av konsernets finansielle stilling per 31. desember 2023 og av dets resultater og kontantstrømmer for regnskapsåret avsluttet per denne datoen i samsvar med regnskapslovens regler og god regnskapsskikk i Norge.

Grunnlag for konklusjonen

Vi har gjennomført revisjonen i samsvar med International Standards on Auditing (ISA-ene). Våre oppgaver og plikter i henhold til disse standardene er beskrevet nedenfor under *Revisors oppgaver og plikter ved revisjonen av årsregnskapet*. Vi er uavhengige av selskapet og konsernet i samsvar med kravene i relevante lover og forskrifter i Norge og International Code of Ethics for Professional Accountants (inkludert internasjonale uavhengighetsstandarder) utstedt av International Ethics Standards Board for Accountants (IESBA-reglene), og vi har overholdt våre øvrige etiske forpliktelser i samsvar med disse kravene. Innhentet revisjonsbevis er etter vår vurdering tilstrekkelig og hensiktsmessig som grunnlag for vår konklusjon.

Øvrig informasjon

Styret og daglig leder (ledelsen) er ansvarlige for informasjonen i årsberetningen. Øvrig informasjon omfatter informasjon i årsrapporten bortsett fra årsregnskapet og den tilhørende revisjonsberetningen. Vår konklusjon om årsregnskapet ovenfor dekker ikke informasjonen i årsberetningen.

I forbindelse med revisjonen av årsregnskapet er det vår oppgave å lese årsberetningen. Formålet er å vurdere hvorvidt det foreligger vesentlig inkonsistens mellom årsberetningen og årsregnskapet og den kunnskap vi har opparbeidet oss under revisjonen av årsregnskapet, eller hvorvidt informasjon i årsberetningen ellers fremstår som vesentlig feil. Vi har plikt til å rapportere dersom årsberetningen fremstår som vesentlig feil. Vi har ingenting å rapportere i så henseende.

THE POWER OF BEING UNDERSTOOD

AUDIT | TAX | CONSULTING

RSM Norge AS is a member of the RSM network and trades as RSM. RSM is the trading name used by the members of the RSM network. Each member of the RSM network is an independent accounting and consulting firm which practices in its own right. The RSM network is not itself a separate legal entity in any jurisdiction.

RSM Norge AS er medlem av/ is a member of Den norske Revisorforening.



Revisors beretning 2023 for Kistefos AS

Basert på kunnskapen vi har opparbeidet oss i revisjonen, mener vi at årsberetningen

- er konsistent med årsregnskapet og
- inneholder de opplysninger som skal gis i henhold til gjeldende lovkrav.

Ledelsens ansvar for årsregnskapet

Ledelsen er ansvarlig for å utarbeide årsregnskapet og for at det gir et rettvisende bilde i samsvar med regnskapslovens regler og god regnskapsskikk i Norge. Ledelsen er også ansvarlig for slik intern kontroll som den finner nødvendig for å kunne utarbeide et årsregnskap som ikke inneholder vesentlig feilinformasjon, verken som følge av misligheter eller utilsiktede feil.

Ved utarbeidelsen av årsregnskapet er ledelsen ansvarlig for å ta standpunkt til selskapets og konsernets evne til fortsatt drift og opplyse om forhold av betydning for fortsatt drift. Forutsetningen om fortsatt drift skal legges til grunn for årsregnskapet så lenge det ikke er sannsynlig at virksomheten vil bli avviklet.

Revisors oppgaver og plikter ved revisjonen av årsregnskapet

Vårt mål er å oppnå betryggende sikkerhet for at årsregnskapet som helhet ikke inneholder vesentlig feilinformasjon, verken som følge av misligheter eller utilsiktede feil, og å avgi en revisjonsberetning som inneholder vår konklusjon. Betryggende sikkerhet er en høy grad av sikkerhet, men ingen garanti for at en revisjon utført i samsvar med ISA-ene, alltid vil avdekke vesentlig feilinformasjon. Feilinformasjon kan oppstå som følge av misligheter eller utilsiktede feil. Feilinformasjon er å anse som vesentlig dersom den enkeltvis eller samlet med rimelighet kan forventes å påvirke de økonomiske beslutningene som brukerne foretar på grunnlag av årsregnskapet.

For videre beskrivelse av revisors oppgaver og plikter vises det til:
<https://revisorforeningen.no/revisjonsberetninger>

Oslo, 14. mars 2024
RSM Norge AS

Per-Henning Lie
Statsautorisert revisor