



ÅRSREGNSKAPET FOR REGNSKAPSÅRET 2021 - GENERELL INFORMASJON

Enheten

Organisasjonsnummer: 986 765 298
Organisasjonsform: Aksjeselskap
Foretaksnavn: Q CAPITAL AS
Forretningsadresse: Oscars gate 20
0352 OSLO

Regnskapsår

Årsregnskapets periode: 01.01.2021 - 31.12.2021

Konsern

Morselskap i konsern: Nei

Regnskapsregler

Regler for små foretak benyttet: Ja
Benyttet ved utarbeidelsen av årsregnskapet til selskapet: Regnskapslovens alminnelige regler

Årsregnskapet fastsatt av kompetent organ

Bekreftet av representant for selskapet: Karl Heine Ulvebne
Dato for fastsettelse av årsregnskapet: 09.09.2022

Grunnlag for avgivelse

År 2021: Årsregnskapet er elektronisk innlevert
År 2020: Tall er hentet fra elektronisk innlevert årsregnskap fra 2021

Det er ikke krav til at årsregnskapet m.v. som sendes til Regnskapsregisteret er undertegnet. Kontrollen på at dette er utført ligger hos revisor/enhetens øverste organ. Sikkerheten ivaretas ved at innsender har rolle/rettighet for innsending av årsregnskapet via Altinn, og ved at det bekreftes at årsregnskapet er fastsatt av kompetent organ.

Brønnøysundregistrene, 27.08.2023



Resultatregnskap

Beløp i: NOK	Note	2021	2020
RESULTATREGNSKAP			
Inntekter			
Annen driftsinntekt	1	5 695 040	
Sum inntekter		5 695 040	0
Kostnader			
Lønnskostnad	2	861 455	684 600
Annen driftskostnad		785 329	865 518
Sum kostnader		1 646 784	1 550 118
Driftsresultat		4 048 256	-1 550 118
Finansinntekter og finanskostnader			
Annen renteinntekt		22 860	6 600
Annen finansinntekt	3	25 784 241	37 245 136
Verdiøkning av andre finansielle oml.m.			75 000
Sum finansinntekter		25 807 101	37 326 736
Verdired. av markedsb. finansielle oml.midler	4	8 598 444	2 884 219
Nedskr. av andre finansielle oml. midler	4	75 698	
Annen rentekostnad		59 620	188 272
Annen finanskostnad	3	8 391 055	8 932 217
Sum finanskostnader		17 124 818	12 004 708
Netto finans		8 682 283	25 322 028
Ordinært resultat før skattekostnad		12 730 539	23 771 911
Ordinært resultat etter skattekostnad		12 730 539	23 771 911
Årsresultat		12 730 539	23 771 911
Årsresultat etter minoritetsinteresser		12 730 539	23 771 911
Overføringer og disponeringer			
Tilleggsutbytte		5 765 000	1 250 000
Overføringer annen egenkapital		6 965 539	22 521 911



Resultatregnskap

Beløp i: NOK	Note	2021	2020
Sum overføringer og disponeringer		12 730 539	23 771 911



Balanse

Beløp i: NOK	Note	2021	2020
BALANSE - EIENDELER			
Anleggsmidler			
Immaterielle eiendeler			
Varige driftsmidler			
Driftsløsøre, inventar, verktøy, kontorm.	6	811 000	811 000
Sum varige driftsmidler		811 000	811 000
Finansielle anleggsmidler			
Andre langsiktige fordringer	7	200 000	200 000
Sum finansielle anleggsmidler		200 000	200 000
Sum anleggsmidler		1 011 000	1 011 000
Omløpsmidler			
Varer			
Fordringer			
Andre kortsiktige fordringer		929 521	76 785
Sum fordringer		929 521	76 785
Investeringer			
Markedsbaserte aksjer	4	29 077 452	37 661 809
Andre finansielle instrumenter	4	12 555 464	20 919 777
Sum investeringer		41 632 916	58 581 586
Bankinnskudd, kontanter og lignende			
Bankinnskudd, kontanter o.l.		26 541 355	6 784 823
Sum bankinnskudd, kontanter og lignende		26 541 355	6 784 823
Sum omløpsmidler		69 103 791	65 443 195
SUM EIENDELER		70 114 791	66 454 195

BALANSE - EGENKAPITAL OG GJELD



Balanse

Beløp i: NOK	Note	2021	2020
Egenkapital			
Innskutt egenkapital			
Selskapskapital		200 000	200 000
Overkurs		3 850	3 850
Sum innskutt egenkapital		203 850	203 850
Opptjent egenkapital			
Annen egenkapital		60 134 688	53 169 149
Sum opptjent egenkapital		60 134 688	53 169 149
Sum egenkapital		60 338 538	53 372 999
Sum langsiktig gjeld		0	0
Kortsiktig gjeld			
Gjeld til kredittinstitusjoner		2 608 545	8 300 221
Leverandørgjeld		83 608	6 153
Skyldig offentlige avgifter			600
Annen kortsiktig gjeld		7 084 100	4 774 221
Sum kortsiktig gjeld		9 776 253	13 081 196
Sum gjeld		9 776 253	13 081 196
SUM EGENKAPITAL OG GJELD		70 114 791	66 454 195



Brønnøysundregistrene

ÅRSREGNSKAP FOR REGNSKAPSÅRET 2021 - GENERELL INFORMASJON

Journalnummer: 2022 928052

Enheten

Organisasjonsnummer: 986 765 298
Organisasjonsform: Aksjeselskap
Foretaksnavn: Q CAPITAL AS
Forretningsadresse: Klingenberggata 7B
0161 OSLO

Regnskapsår

Årsregnskapets periode: 01.01.2021 - 31.12.2021

Konsern

Morselskap i konsern: Nei

Regnskapsregler

Regler for små foretak benyttet: Ja
Benyttet ved utarbeidelsen av
årsregnskapet til selskapet: Regnskapslovens alminnelige regler

Årsregnskapet fastsatt av kompetent organ

Bekreftet av representant for selskapet: Karl Heine Ulvebne
Dato for fastsettelse av årsregnskapet: 09.09.2022

Revisjon

Årsregnskapet er utarbeidet av ekstern
autorisert regnskapsfører: Ja
Ekstern autorisert regnskapsfører har i
løpet av regnskapsåret bistått ved den
løpende regnskapsføringen eller utført
andre tjenester for selskapet enn å
utarbeide årsregnskapet: Ja

Grunnlag for avgivelse

År 2021: Årsregnskap er elektronisk innlevert.
År 2020: Tall er hentet fra elektronisk innlevert årsregnskap fra 2021.

Det er ikke krav til at årsregnskapet m.v. som sendes til Regnskapsregisteret er undertegnet. Kontrollen på at dette er utført ligger hos revisor/enhetens øverste organ. Sikkerheten ivaretas ved at innsender har rolle/rettighet for innsending av årsregnskapet via Altinn, og ved at det bekreftes at årsregnskapet er fastsatt av kompetent organ.

Brønnøysundregistrene, 20.09.2022

Brønnøysundregistrene
Postadresse: Postboks 900, 8910 Brønnøysund
Telefon: 75 00 75 00
E-post: firmapost@brreg.no Internett: www.brreg.no
Organisasjonsnummer: 974 760 673



Organisasjonsnr: 986 765 298
Q CAPITAL AS

RESULTATREGNSKAP

Beløp i: NOK	Note	2021	2020
RESULTATREGNSKAP			
Inntekter			
Annen driftsinntekt	1	5 695 040	
Sum inntekter		5 695 040	0
Kostnader			
Lønnskostnad	2	861 455	684 600
Annen driftskostnad		785 329	865 518
Sum kostnader		1 646 784	1 550 118
Driftsresultat		4 048 256	-1 550 118
Finansinntekter og finanskostnader			
Annen renteinntekt		22 860	6 600
Annen finansinntekt	3	25 784 241	37 245 136
Verdiøkning av andre finansielle oml.m.			75 000
Sum finansinntekter		25 807 101	37 326 736
Verdired. av markedsb. finansielle oml.midler	4	8 598 444	2 884 219
Nedskr. av andre finansielle oml. midler	4	75 698	
Annen rentekostnad		59 620	188 272
Annen finanskostnad	3	8 391 055	8 932 217
Sum finanskostnader		17 124 818	12 004 708
Netto finans		8 682 283	25 322 028
Ordinært resultat før skattekostnad		12 730 539	23 771 911
Ordinært resultat etter skattekostnad		12 730 539	23 771 911
Årsresultat		12 730 539	23 771 911
Årsresultat etter minoritetsinteresser		12 730 539	23 771 911
Overføringer og disponeringer			
Tilleggsutbytte		5 765 000	1 250 000
Overføringer annen egenkapital		6 965 539	22 521 911
Sum overføringer og disponeringer		12 730 539	23 771 911



Organisasjonsnr: 986 765 298
Q CAPITAL AS

BALANSE

Beløp i: NOK **Note** **2021** **2020**

BALANSE - EIENDELER

Anleggsmidler Immaterielle eiendeler

Varige driftsmidler

Driftsløsøre, inventar,
verktøy, kontorm.

6

811 000

811 000

Sum varige driftsmidler

811 000

811 000

Finansielle anleggsmidler

Andre langsiktige
fordringer

7

200 000

200 000

**Sum finansielle
anleggsmidler**

200 000

200 000

Sum anleggsmidler

1 011 000

1 011 000

Omløpsmidler

Varer

Fordringer

Andre kortsiktige
fordringer

929 521

76 785

Sum fordringer

929 521

76 785

Investeringer

Markedsbaserte aksjer

4

29 077 452

37 661 809

Andre finansielle
instrumenter

4

12 555 464

20 919 777

Sum investeringer

41 632 916

58 581 586

Bankinnskudd, kontanter og lignende

Bankinnskudd, kontanter o.
l.

26 541 355

6 784 823

**Sum bankinnskudd,
kontanter og lignende**

26 541 355

6 784 823

Sum omløpsmidler

69 103 791

65 443 195

SUM EIENDELER

70 114 791

66 454 195

BALANSE - EGENKAPITAL OG GJELD

Egenkapital

Innskutt egenkapital
Selskapskapital

200 000

200 000



Overkurs	3 850	3 850
Sum innskutt egenkapital	203 850	203 850
Opptjent egenkapital		
Annen egenkapital	60 134 688	53 169 149
Sum opptjent egenkapital	60 134 688	53 169 149
Sum egenkapital	60 338 538	53 372 999
Sum langsiktig gjeld	0	0
Kortsiktig gjeld		
Gjeld til kredittinstitusjoner	2 608 545	8 300 221
Leverandørgjeld	83 608	6 153
Skyldig offentlige avgifter		600
Annen kortsiktig gjeld	7 084 100	4 774 221
Sum kortsiktig gjeld	9 776 253	13 081 196
Sum gjeld	9 776 253	13 081 196
SUM EGENKAPITAL OG GJELD	70 114 791	66 454 195



Organisasjonsnr: 986 765 298
Q CAPITAL AS

NOTEOPPLYSNINGER - SELSKAP - alle poster oppgitt i hele tall

Note

Antall årsverk i regnskapsåret
0.00

<u>Sum</u>	<u>Beløp</u>
<u>Balanseført verdi 31.12.</u>	<u>Varige driftsmidler Immaterielle eiend.</u>

Konsernregnskap

Morselskapet sitt navn

Forretningskontor for morselskapet

Begrunnelse for at datterselskap er utelatt fra konsolideringen

Konsern, tilknyttet selskap m.v. - fordringer og gjeld

Fordringer

<u>Samlet beløp - tilknyttet selskap</u>	<u>Årets</u>	<u>Fjorårets</u>
--	--------------	------------------

<u>Samlet beløp - foretak i samme konsern</u>	<u>Årets</u>	<u>Fjorårets</u>
---	--------------	------------------

<u>Samlet beløp - foretak i samme konsern</u>	<u>Årets</u>	<u>Fjorårets</u>
---	--------------	------------------

<u>Samlet beløp - felles kontrollert virksomhet</u>	<u>Årets</u>	<u>Fjorårets</u>
---	--------------	------------------

<u>Pantstillelse</u>	<u>Beløp</u>
----------------------	--------------

<u>Beholdning av egne aksjer</u>	<u>Antall</u>	<u>Pålydende</u>	<u>Andel av aksjek.</u>
----------------------------------	---------------	------------------	-------------------------



Note

Lån og sikkerhetsstillelse til medlemmer

Er det gitt lån eller sikkerhetsstillelse til ledende personer: Nei

Opplysninger om:

Medlemmer av:

Mer om lån og sikkerhetsstillelse

Note

Noteopplysninger ut over minimumskravene for små foretak

Fullstendige noteopplysninger fremkommer av vedlagte PDF-dokument



**Årsregnskap 2021
for**

Q Capital AS

Foretaksnr. 986765298

**HÆGLAND &
SVANBERG**

Utarbeidet av:

Hægland & Svanberg AS

Autorisert regnskapsførerselskap

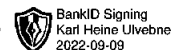
Henrik Ibsens gate 90

0255 Oslo

Regnskapsførernummer 811923532



Q Capital AS

**Resultatregnskap**

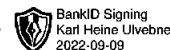
	Note	2021	2020
DRIFTSINNTEKTER OG DRIFTSKOSTNADER			
Driftsinntekter			
Annen driftsinntekt	1	5 695 040	0
Sum driftsinntekter		5 695 040	0
Driftskostnader			
Lønnskostnad	2	861 455	684 600
Annen driftskostnad		785 329	865 518
Sum driftskostnader		1 646 784	1 550 118
DRIFTSRESULTAT		4 048 256	(1 550 118)
FINANSINNTEKTER OG FINANSKOSTNADER			
Finansinntekter			
Verdiøkning av andre finansielle oml.m.		0	75 000
Annen renteinntekt		22 860	6 600
Annen finansinntekt	3	25 784 241	37 245 136
Sum finansinntekter		25 807 101	37 326 736
Finanskostnader			
Verdired. av markedsb. finansielle oml.midler	4	8 598 444	2 884 219
Nedskr. av andre finansielle oml. midler	4	75 698	0
Annen rentekostnad		59 620	188 272
Annen finanskostnad	3	8 391 055	8 932 217
Sum finanskostnader		17 124 818	12 004 708
NETTO FINANSPOSTER		8 682 283	25 322 028
ORDINÆRT RES. FØR SKATTEKOSTNAD		12 730 539	23 771 911
Skattekostnad på ordinært resultat	5	0	0
ORDINÆRT RESULTAT		12 730 539	23 771 911
ÅRSRESULTAT		12 730 539	23 771 911
OVERF. OG DISPONERINGER			
Tilleggsutbytte		5 765 000	1 250 000
Overføringer annen egenkapital		6 965 539	22 521 911
SUM OVERF. OG DISP.		12 730 539	23 771 911

Årsregnskap for Q Capital AS

Organisasjonsnr. 986765298



Q Capital AS



Balanse pr. 31.12.2021

	Note	31.12.2021	31.12.2020
EIENDELER			
ANLEGGSMIDLER			
Varige driftsmidler			
Driftsløsøre, inventar, verktøy, kontorm.	6	811 000	811 000
Sum varige driftsmidler		811 000	811 000
Finansielle anleggsmidler			
Andre langsiktige fordringer	7	200 000	200 000
Sum finansielle anleggsmidler		200 000	200 000
SUM ANLEGGSMIDLER		1 011 000	1 011 000
OMLØPSMIDLER			
Fordringer			
Andre kortsiktige fordringer		929 521	76 785
Sum fordringer		929 521	76 785
Investeringer			
Markedsbaserte aksjer	4	29 077 452	37 661 809
Andre finansielle instrumenter	4	12 555 464	20 919 777
Sum investeringer		41 632 916	58 581 586
Bankinnskudd, kontanter o.l.		26 541 355	6 784 823
SUM OMLØPSMIDLER		69 103 791	65 443 195
SUM EIENDELER		70 114 791	66 454 195
EGENKAPITAL OG GJELD			
EGENKAPITAL			
Innskutt egenkapital			
Selskapskapital		200 000	200 000
Overkurs		3 850	3 850
Sum innskutt egenkapital		203 850	203 850
Opptjent egenkapital			
Annen egenkapital		60 134 688	53 169 149
Sum opptjent egenkapital		60 134 688	53 169 149
SUM EGENKAPITAL		60 338 538	53 372 999
GJELD			
KORTSIKTIG GJELD			
Gjeld til kredittinstitusjoner		2 608 545	8 300 221
Leverandørgjeld		83 608	6 153
Skyldig offentlige avgifter		0	600
Annen kortsiktig gjeld		7 084 100	4 774 221
SUM KORTSIKTIG GJELD		9 776 253	13 081 196
SUM GJELD		9 776 253	13 081 196
SUM EGENKAPITAL OG GJELD		70 114 791	66 454 195

Oslo, 9. september 2022

Karl Heine Ulvebne
Styrets leder

Årsregnskap for Q Capital AS

Organisasjonsnr. 986765298



Q Capital AS

Noter til regnskapet 2021

Note 1 Regnskapsprinsipper

Årsregnskapet er satt opp i samsvar med regnskapsloven og god regnskapsskikk for små foretak i Norge.

Hovedregel for vurdering og klassifisering av eiendeler og gjeld

Eiendeler bestemt til varig eie eller bruk er klassifisert som anleggsmidler. Andre eiendeler er klassifisert som omløpsmidler. Fordringer som skal tilbakebetales innen et år er klassifisert som omløpsmidler. Ved klassifisering av kortsiktig og langsiktig gjeld er tilsvarende kriterier lagt til grunn.

Omløpsmidler vurderes til laveste av anskaffelseskost og virkelig verdi.

Anleggsmidler vurderes til anskaffelseskost, men nedskrives til gjenvinnbart beløp dersom dette er lavere enn bokført verdi, og verdifallet forventes ikke å være forbigående. Anleggsmidler med begrenset økonomisk levetid avskrives planmessig.

Valuta

Pengeposter i utenlandsk valuta omregnes til balansedagens kurs.

Finansielle instrumenter og varederivater

Finansielle instrumenter, herunder aksjer og obligasjoner, som

- er klassifisert som omløpsmidler,
- inngår i en handelsportefølje med henblikk på videresalg,
- omsettes på børs, autorisert markedsplass eller tilsvarende regulert marked i utlandet, og
- har god eierspredning og likviditet

er vurdert til virkelig verdi på balansedagen. Andre investeringer er vurdert til laveste av gjennomsnittlig anskaffelseskost og virkelig verdi på balansedagen.

Fordringer

Kundefordringer og andre fordringer er oppført til pålydende etter fradrag for avsetning til forventet tap. Avsetning til tap gjøres på grunnlag av en individuell vurdering av de enkelte fordringer.

Bankinnskudd, kontanter og lignende

Bankinnskudd, kontanter ol. inkluderer kontanter, bankinnskudd og andre betalingsmidler med forfallsdato som er kortere enn tre måneder fra anskaffelse.

Kostnader

Kostnader regnskapsføres som hovedregel i samme periode som tilhørende inntekt. I de tilfeller det ikke er en klar sammenheng mellom utgifter og inntekter fastsettes fordelingen etter skjønnsmessige kriterier. Øvrige unntak fra sammenstillingsprinsippet er angitt der det er aktuelt.

Skatter

Skattekostnaden sammenstilles med regnskapsmessig resultat før skatt. Skatt knyttet til egenkapitaltransaksjoner føres mot egenkapitalen.

Skattekostnaden består av betalbar skatt (skatt på årets direkte skattepliktige inntekt) og endring i netto utsatt skatt. Skattekostnaden fordeles på ordinært resultat og virkning av prinsippendring og korrigering av feil i henhold til skattegrunnlaget. Utsatt skatt og utsatt skattefordel er presentert netto i balansen.



Note 2 Lønnskostnad

Lønnskostnad	2021	2020
Styrehonorar	755 000	600 000
Arbeidsgiveravgift	106 455	84 600
Sum	861 455	684 600

Antall årsverk sysselsatt i regnskapsåret: 0

Note 3 Sammenslåtte poster

Annen finansinntekt	2021	2020
Valutagevinst	716	-
Aksjeutbytter	7 501	-27 218
Gevinster ved realisasjon av verdipapirer	25 446 025	37 272 354
Garantiprovisjon	330 000	-
Sum annen finansinntekt	25 784 241	37 245 136

Annen finanskostnad	2021	2020
Valutatap	18 259	520 485
Tap ved realisasjon av verdipapirer	8 372 796	8 411 732
Sum annen finanskostnad	8 391 055	8 932 217

Note 4 Andre finansielle instrumenter

Omløpsmidler	Anskaffelses- kost	Bokført verdi	Periodens resultatført verdiendr.
Aksjer, markedsbaserte	26 070 009	29 077 452	-8 973 903
Aksjer, unoterte	14 888 273	12 555 464	-75 698
Sum	40 958 282	41 632 916	-9 049 601

Omløpsmidler	Inngangs- verdi	Bokført verdi	Periodens resultatført verdiendr.
Aksjelån, markedsbaserte	-7 447 059	-7 071 600	375 459

Selskapet har inngått avtaler med kredittgivere i forbindelse med verdipapirfinansiering, hvor kredittgiver har sikkerhet i de underliggende investeringer.

Finansielle instrumenter som er markedsbasert er vurdert til virkelig verdi etter regnskapsloven § 5-8.

Finansielle instrumenter som er unotert etter verdipapirhandelloven er vurdert til laveste av kostpris og virkelig verdi etter regnskapsloven § 5-2.

Note 5 Skatt

	2021	2020
Ikke balanseført utsatt skattefordel	1 919 447	1 828 014



Note 6 Varige driftsmidler

	Ikke avskriv. driftsmiddel
Anskaffelseskost 01.01.	811 000
Tilgang/avgang	
Anskaffelseskost 31.12.	811 000
Avskrivninger/nedskrivninger	
Bokført verdi pr. 31.12.	811 000

Note 7 Fordringer med forfall senere enn ett år

	2021	2020
Andre fordringer	200 000	200 000



Til generalforsamlingen i Q Capital AS

Uavhengig revisors beretning

Konklusjon

Vi har revidert Q Capital AS' årsregnskap som viser et overskudd på kr. 12.730.539. Årsregnskapet består av balanse pr. 31. desember 2021, resultatregnskap for regnskapsåret avsluttet per denne datoen og noter til årsregnskapet, herunder et sammendrag av viktige regnskapsprinsipper.

Etter vår mening

- oppfyller årsregnskapet gjeldende lovkrav, og
- gir årsregnskapet et rettviseende bilde av selskapets finansielle stilling per 31. desember 2021, og av dets resultater for regnskapsåret avsluttet per denne datoen i samsvar med regnskapslovens regler og god regnskapsskikk i Norge.

Grunnlag for konklusjonen

Vi har gjennomført revisjonen i samsvar med de internasjonale revisjonsstandardene International Standards on Auditing (ISA-ene). Våre oppgaver og plikter i henhold til disse standardene er beskrevet nedenfor under *Revisors oppgaver og plikter ved revisjonen av årsregnskapet*. Vi er uavhengige av selskapet slik det kreves i lov, forskrift og International Code of Ethics for Professional Accountants (inkludert internasjonale uavhengighetsstandarder) utstedt av the International Ethics Standards Board for Accountants (IESBA-reglene), og vi har overholdt våre øvrige etiske forpliktelser i samsvar med disse kravene. Innhentet revisjonsbevis er etter vår vurdering tilstrekkelig og hensiktsmessig som grunnlag for vår konklusjon.

Styrets ansvar for årsregnskapet

Styret (ledelsen) er ansvarlig for å utarbeide årsregnskapet og for at det gir et rettviseende bilde i samsvar med regnskapslovens regler og god regnskapsskikk i Norge. Ledelsen er også ansvarlig for slik internkontroll som den finner nødvendig for å kunne utarbeide et årsregnskap som ikke inneholder vesentlig feilinformasjon, verken som følge av misligheter eller utilsiktede feil.

Ved utarbeidelsen av årsregnskapet må ledelsen ta standpunkt til selskapets evne til fortsatt drift og opplyse om forhold av betydning for fortsatt drift. Forutsetningen om fortsatt drift skal legges til grunn for årsregnskapet så lenge det ikke er sannsynlig at virksomheten vil bli avviklet.

Revisjonsfirmaet Flattum & Co AS
St. Olavs gate 25, 0166 OSLO
Postboks 62 Sentrum, 0101 OSLO
Organisasjonsnummer/revisornummer:
Foretaksregisteret NO 894934352 MVA

E-mail: post@flattum.no
Web: www.flattum.no
Telefon: +47 22 98 21 20
Medlemskap: Den norske Revisorforening
Regnskap Norge

Internasjonal forbindelse:






Revisors oppgaver og plikter ved revisjonen av årsregnskapet

Vårt mål er å oppnå betryggende sikkerhet for at årsregnskapet som helhet ikke inneholder vesentlig feilinformasjon, verken som følge av misligheter eller utilsiktede feil, og å avgi en revisjonsberetning som inneholder vår konklusjon. Betryggende sikkerhet er en høy grad av sikkerhet, men ingen garanti for at en revisjon utført i samsvar med ISA-ene, alltid vil avdekke vesentlig feilinformasjon som eksisterer. Feilinformasjon kan oppstå som følge av misligheter eller utilsiktede feil. Feilinformasjon blir vurdert som vesentlig dersom den enkeltvis eller samlet med rimelighet kan forventes å påvirke økonomiske beslutninger som brukerne foretar basert på årsregnskapet.

For videre beskrivelse av revisors oppgaver og plikter vises det til:
<https://revisorforeningen.no/revisjonsberetninger>

Oslo, 9. september 2022
Revisjonsfirmaet Flattum & Co AS


Håkon Sundby
Statsautorisert revisor