



ÅRSREGNSKAPET FOR REGNSKAPSÅRET 2021 - GENERELL INFORMASJON

Enheten

Organisasjonsnummer:	960 684 737
Organisasjonsform:	Aksjeselskap
Foretaksnavn:	NEAS AS
Forretningsadresse:	Industriveien 1 6517 KRISTIANSUND N

Regnskapsår

Årsregnskapets periode:	01.01.2021 - 31.12.2021
-------------------------	-------------------------

Konsern

Morselskap i konsern:	Ja
Konsernregnskap lagt ved:	Nei

Regnskapsregler

Regler for små foretak benyttet:	Nei
Benyttet ved utarbeidelsen av årsregnskapet til selskapet:	Regnskapslovens alminnelige regler

Årsregnskapet fastsatt av kompetent organ

Bekreftet av representant for selskapet:	Knut Johnny Hansen
Dato for fastsettelse av årsregnskapet:	05.04.2022

Grunnlag for avgivelse

År 2021: Årsregnskapet er elektronisk innlevert
År 2020: Tall er hentet fra elektronisk innlevert årsregnskap fra 2021

Det er ikke krav til at årsregnskapet m.v. som sendes til Regnskapsregisteret er undertegnet. Kontrollen på at dette er utført ligger hos revisor/enhetens øverste organ. Sikkerheten ivaretas ved at innsender har rolle/rettighet for innsending av årsregnskapet via Altinn, og ved at det bekreftes at årsregnskapet er fastsatt av kompetent organ.

Brønnøysundregistrene, 13.06.2023



Resultatregnskap

Beløp i: NOK	Note	2021	2020
RESULTATREGNSKAP			
Inntekter			
Driftsinntekter	3	656 608 657	451 275 770
Annen driftsinntekt	3	4 807 325	5 794 027
Sum inntekter		661 415 983	457 069 797
Kostnader			
Kraftkjøp og nettleie		419 057 465	154 037 709
Annen varekostnad			928 540
Lønnskostnad	4	43 263 605	69 703 807
Avskrivning av driftsmidler og immaterielle eiendeler	5	60 220 917	88 750 543
Nedskrivning av varige driftsmidler og immaterielle eiendeler	5	8 184 615	8 983 255
Annen driftskostnad	4, 6	60 995 261	89 028 647
Sum kostnader		591 721 864	411 432 500
Driftsresultat		69 694 119	45 637 297
Finansinntekter og finanskostnader			
Annen renteinntekt		290 074	709 854
Annen finansinntekt		2 264 467	197 366 840
Verdiøkning markedsbaserte omløpsmidler			1 900 000
Sum finansinntekter		2 554 541	199 976 694
Rentekostnad til foretak i samme konsern		5 056 646	
Annen rentekostnad		3 178 818	18 332 759
Annen finanskostnad		530 575	6 568 956
Sum finanskostnader		8 766 039	24 901 715
Netto finans		-6 211 498	175 074 979
Ordinært resultat før skattekostnad		63 482 620	220 712 276
Skattekostnad på ordinært resultat	7	26 133 781	-489 205
Ordinært resultat etter skattekostnad		37 348 839	221 201 481
Skattekostnad på ekstraordinært resultat	7		
Årsresultat	8	37 348 839	221 201 481



Resultatregnskap

Beløp i: NOK	Note	2021	2020
Årsresultat etter minoritetsinteresser		37 348 839	221 201 481
Totalresultat		37 348 839	221 201 481
Overføringer og disponeringer			
Ordinært utbytte	8	7 500 000	6 000 000
Avsatt til annen egenkapital	8	29 848 839	215 201 481
Sum overføringer og disponeringer		37 348 839	221 201 481



Balanse

Beløp i: NOK	Note	2021	2020
BALANSE - EIENDELER			
Anleggsmidler			
Immaterielle eiendeler			
Konsesjoner, patenter o.l.	5	1 673 179	1 863 933
Utsatt skattefordel	7		
Sum immaterielle eiendeler		1 673 179	1 863 933
Varige driftsmidler			
Tomter, bygninger o.a. fast eiendom	5, 9	736 243 999	712 479 918
Maskiner og anlegg	5		
Driftsløsøre, inventar o.a. utstyr	5, 9	28 205 175	33 235 647
Sum varige driftsmidler		764 449 174	745 715 565
Finansielle anleggsmidler			
Investering i datterselskap	10	401 383	
Lån til foretak i samme konsern	11		546 370 925
Investeringer i tilknyttet selskap	10	50 000	188 600
Investeringer i aksjer og andeler		25 000	380 000
Langsiktige fordringer	12	32 176 158	33 531 275
Sum finansielle anleggsmidler		32 652 541	580 470 800
Sum anleggsmidler		798 774 894	1 328 050 298
Omløpsmidler			
Varer			
Sum varer	13	6 455 374	2 710 401
Fordringer			
Kundefordringer	11	62 743 925	15 141 447
Andre kortsiktige fordringer	11	7 585 289	15 059 758
Sum fordringer		70 329 214	30 201 206
Bankinnskudd, kontanter og lignende			
Bankinnskudd, kontanter o.l.	14	82 492	8 698 663
Sum bankinnskudd, kontanter og lignende		82 492	8 698 663



Balanse

Beløp i: NOK	Note	2021	2020
Sum omløpsmidler		76 867 080	41 610 270
SUM EIENDELER		875 641 974	1 369 660 568
BALANSE - EGENKAPITAL OG GJELD			
Egenkapital			
Innskutt egenkapital			
Aksjekapital (1.960.784 á 1)	15	1 035 000	1 035 000
Overkurs	8	4 531 863	4 531 863
Sum innskutt egenkapital		5 566 863	5 566 863
Opptjent egenkapital			
Annen egenkapital	8	252 509 307	222 660 468
Udisponert resultat			
Sum opptjent egenkapital		252 509 307	222 660 468
Sum egenkapital		258 076 171	228 227 331
Gjeld			
Langsiktig gjeld			
Pensjonsforpliktelser	4	11 653 590	31 035 435
Utsatt skatt	7	3 168 998	582 594
Andre avsetninger for forpliktelser	16	11 275 000	9 500 000
Sum avsetninger for forpliktelser		26 097 588	41 118 029
Annen langsiktig gjeld			
Gjeld til kredittinstitusjoner	9		950 000 000
Øvrig langsiktig gjeld	11	403 628 599	
Sum annen langsiktig gjeld		403 628 599	950 000 000
Sum langsiktig gjeld		429 726 187	991 118 029
Kortsiktig gjeld			
Gjeld til kredittinstitusjoner			
Leverandørgjeld	11	103 050 830	6 643 833
Betalbar skatt	7	23 547 377	1 911 191
Skattetrekk og andre trekk		4 320 765	5 286 860



Balanse

Beløp i: NOK	Note	2021	2020
Utbytte	8	7 500 000	6 000 000
Annen kortsiktig gjeld	11, 17	49 420 644	130 473 324
Sum kortsiktig gjeld		187 839 616	150 315 208
Sum gjeld		617 565 803	1 141 433 237
SUM EGENKAPITAL OG GJELD		875 641 974	1 369 660 568
POSTER UTENOM BALANSEN			
Pantstillelser	9		



BDO AS
Storgata 34
6508 Kristiansund

Uavhengig revisors beretning

Til generalforsamlingen i Neas AS

Konklusjon

Vi har revidert årsregnskapet til Neas AS.

Årsregnskapet består av:

- Balanse per 31. desember 2021,
- Resultatregnskap 2021
- Kontantstrømoppstilling for regnskapsåret avsluttet per 31. desember 2021
- Noter til årsregnskapet, herunder et sammendrag av viktige regnskapsprinsipper.

Etter vår mening:

- Oppfyller årsregnskapet gjeldende lovkrav, og
- Gir årsregnskapet et rettviseende bilde av selskapets finansielle stilling per 31. desember 2021 og av dets resultat og kontantstrømmer for regnskapsåret i samsvar med regnskapslovens regler og god regnskapskikk i Norge.

Grunnlag for konklusjonen

Vi har gjennomført revisjonen i samsvar med de internasjonale revisjonsstandardene International Standards on Auditing (ISA-ene). Våre oppgaver og plikter i henhold til disse standardene er beskrevet nedenfor under Revisors oppgaver og plikter ved revisjonen av årsregnskapet. Vi er uavhengige av selskapet slik det kreves i lov, forskrift og International Code of Ethics for Professional Accountants (inkludert internasjonale uavhengighetsstandarder) utstedt av the International Ethics Standards Board for Accountants (IESBA-reglene), og vi har overholdt våre øvrige etiske forpliktelser i samsvar med disse kravene. Innhentet revisjonsbevis er etter vår vurdering tilstrekkelig og hensiktsmessig som grunnlag for vår konklusjon.

Annen informasjon

Styret og daglig leder (ledelsen) er ansvarlig for annen informasjon. Annen informasjon består av årsberetningen. Vår konklusjon om årsregnskapet ovenfor dekker ikke annen informasjon.

I forbindelse med revisjonen av årsregnskapet er det vår oppgave å lese annen informasjon. Formålet er å vurdere hvorvidt det foreligger vesentlig inkonsistens mellom annen informasjon og årsregnskapet og den kunnskap vi har opparbeidet oss under revisjonen av årsregnskapet, eller hvorvidt informasjon i annen informasjon ellers fremstår som vesentlig feil. Vi har plikt til å rapportere dersom annen informasjon fremstår som vesentlig feil. Vi har ingenting å rapportere i så henseende.

Konklusjon om årsberetningen

Basert på kunnskapen vi har opparbeidet oss i revisjonen, mener vi at årsberetningen

- er konsistent med årsregnskapet og
- inneholder de opplysninger som skal gis i henhold til gjeldende lovkrav.



Styret og daglig leders ansvar for årsregnskapet

Styret og daglig leder (ledelsen) er ansvarlig for å utarbeide årsregnskapet og for at det gir et rettviseende bilde i samsvar med regnskapslovens regler og god regnskapsskikk i Norge. Ledelsen er også ansvarlig for slik intern kontroll som den finner nødvendig for å kunne utarbeide et årsregnskap som ikke inneholder vesentlig feilinformasjon, verken som følge av misligheter eller utilsiktede feil.

Ved utarbeidelsen av årsregnskapet må ledelsen ta standpunkt til selskapets evne til fortsatt drift og opplyse om forhold av betydning for fortsatt drift. Forutsetningen om fortsatt drift skal legges til grunn for årsregnskapet så lenge det ikke er sannsynlig at virksomheten vil bli avviklet.

Revisors oppgaver og plikter ved revisjonen av årsregnskapet

Vårt mål er å oppnå betryggende sikkerhet for at årsregnskapet som helhet ikke inneholder vesentlig feilinformasjon, verken som følge av misligheter eller utilsiktede feil, og å avgi en revisjonsberetning som inneholder vår konklusjon. Betryggende sikkerhet er en høy grad av sikkerhet, men ingen garanti for at en revisjon utført i samsvar med lov, forskrift og god revisjonsskikk i Norge, herunder ISA-ene, alltid vil avdekke vesentlig feilinformasjon som eksisterer. Feilinformasjon kan oppstå som følge av misligheter eller utilsiktede feil. Feilinformasjon blir vurdert som vesentlig dersom den enkeltvis eller samlet med rimelighet kan forventes å påvirke økonomiske beslutninger som brukerne foretar basert på årsregnskapet.

For videre beskrivelse av revisors oppgaver og plikter vises det til:
<https://revisorforeningen.no/revisjonsberetninger>

BDO AS

Toril Ulfnes
statsautorisert revisor
(elektronisk signert)

Penneco Dokumentnøkkel: 3F03-LJWCK-PSEPE-DEK4E-BMYLE-4QBHX



PENNEO

Signaturene i dette dokumentet er juridisk bindende. Dokument signert med "Penneo"™ - sikker digital signatur.
De signerende parter sin identitet er registrert, og er listet nedenfor.

"Med min signatur bekrefter jeg alle datoer og innholdet i dette dokument."

Toril Ulfnes

Statsautorisert revisor

På vegne av: BDO AS

Serienummer: 9578-5995-4-403756

IP: 188.95.xxx.xxx

2022-04-20 14:26:38 UTC



Penneo Dokumentnøkkel: 3F03-LWCK-PSEPE-DEK4E-BMYLE-4QBHX

Dokumentet er signert digitalt, med **Penneo.com**. Alle digitale signatur-data i dokumentet er sikret og validert av den datamaskin-utregnede hash-verdien av det opprinnelige dokument. Dokumentet er låst og tids-stemplet med et sertifikat fra en betrodd tredjepart. All kryptografisk bevis er integrert i denne PDF, for fremtidig validering (hvis nødvendig).

Hvordan bekrefter at dette dokumentet er originalen?

Dokumentet er beskyttet av ett Adobe CDS sertifikat. Når du åpner dokumentet i

Adobe Reader, skal du kunne se at dokumentet er sertifisert av **Penneo e-signature service <penneo@penneo.com>**. Dette garanterer at innholdet i dokumentet ikke har blitt endret.

Det er lett å kontrollere de kryptografiske beviser som er lokalisert inne i dokumentet, med Penneo validator - <https://penneo.com/validate>



ÅRSBERETNING 2021 - NEAS AS

Virksomhetsområdet til NEAS AS er å drive kraftproduksjon, kjøp og salg av energi og energirelaterte tjenester, utbygging og drift av fibernett og bredbåndstjenester samt annen virksomhet. Bedriften er lokalisert i Kristiansund, men har kraftproduksjon i Sunndal og Tingvoll kommune. NEAS AS er en lokaleid bedrift gjennom morselskapet NEAS Konsern AS.

- Årsregnskapet er utarbeidet på grunnlag av en forutsetning om fortsatt drift.
- Styret anser arbeidsmiljøet i bedriften som godt.
- Totalt sykefravær siste år var på 2,0 %.
- 26 hendelser registrert totalt. 2 personskader uten fravær registrert, ingen skader med fravær registrert.
- Selskapets leveranse av tjenester bidrar til et bærekraftig samfunn. Selskapets miljøpåvirkning omfatter areal, ressurs- og energibruk, klimagassutslipp, lokal forurensing, avfallshåndtering og estetisk påvirkning.
- Det har ikke vært spesielle prosjekt relatert til FOU i 2021.
- Styret bekrefter at fremlagt resultatregnskap og balanse, noter og kontantstrømsanalyse gir tilstrekkelig informasjon om selskapets drift i regnskapsåret og om stillingen ved årsskiftet. Omsetningen gikk opp fra 457 MNOK i 2020 til 661 MNOK i 2021 med årsak i høy kraftpris. Årsresultatet før skatt ble 63,5 MNOK. Styret sier seg godt fornøyd med året totalt sett.
- Selskapet er i positiv vekst med fiberutbygging og økende kundegrunnlag på telekomsiden. På tross av høye strømpriser nasjonalt, er prisnivået i vårt markedsområde (NO3) lavt. Et høyt produksjonsvolum kombinert med god pris på produksjonstidspunktene gir et godt resultat for kraftproduksjonen. Innen kraftomsetning har selskapet opprettholdt svært gode markedsandeler og videreutviklet tjenesteporteføljen.
- Antall ansatte ved regnskapsårets utgang var 60 personer.
- 18 av totalt 60 ansatte var kvinner (per 31.12). I styret sitter 3 personer hvorav 1 kvinne. Bedriftens lønnsystemer er basert på objektive kriterier og kjønnsnøytralitet samtidig som selskapet arbeider for å forhindre diskriminering.
- Selskapets aktivitet- og redegjøringsplikt (ARP) rundt arbeidet for likestilling og mot diskriminering vil bli offentliggjort på nettsiden til selskapet, www.neas.mr.no
- Overføringer og disponeringer ble foreslått gjort på følgende måte:
Kr 7.500.000,- i ordinært utbytte og kr 29.848.839,- til annen egenkapital.
- Selskapets egenkapital på kr. 258.076.171,- som utgjør 29 % av selskapets totalkapital.
- Styret har vurdert den finansielle stillingen til selskapet som god.
- Selskapet har ansvarsforsikring for styret og daglig leder gjennom morselskapets avtale med forsikringsgiver. Forsikringsdekningen per forsikringstilfelle og totalt i forsikringsperioden er 20 MNOK.
- Styret viser for øvrig til morselskapets årsberetning hvor konsernets virksomhet er nærmere beskrevet.

Styret for NEAS AS
Kristiansund, 4. april 2022

Knut Hansen
Styreleder

Kristin Wiik
Styremedlem

Jan Arve Korsfur
Styremedlem og daglig leder



NEAS

AN NABOLAGET F

Årsregnskap 2021

NEAS AS

Org.nr: 960 684 737

en del av
NEAS
GRUPPEN



ÅRSBERETNING 2021 - NEAS AS

Virksomhetsområdet til NEAS AS er å drive kraftproduksjon, kjøp og salg av energi og energirelaterte tjenester, utbygging og drift av fibernett og bredbåndstjenester samt annen virksomhet. Bedriften er lokalisert i Kristiansund, men har kraftproduksjon i Sunndal og Tingvoll kommune. NEAS AS er en lokaleid bedrift gjennom morselskapet NEAS Konsern AS.

- Årsregnskapet er utarbeidet på grunnlag av en forutsetning om fortsatt drift.
- Styret anser arbeidsmiljøet i bedriften som godt.
- Totalt sykefravær siste år var på 2,0 %.
- 26 hendelser registrert totalt. 2 personskader uten fravær registrert, ingen skader med fravær registrert.
- Selskapets leveranse av tjenester bidrar til et bærekraftig samfunn. Selskapets miljøpåvirkning omfatter areal, ressurs- og energibruk, klimagassutslipp, lokal forurensing, avfallshåndtering og estetisk påvirkning.
- Det har ikke vært spesielle prosjekt relatert til FOU i 2021.
- Styret bekrefter at fremlagt resultatregnskap og balanse, noter og kontantstrømsanalyse gir tilstrekkelig informasjon om selskapets drift i regnskapsåret og om stillingen ved årsskiftet. Omsetningen gikk opp fra 457 MNOK i 2020 til 661 MNOK i 2021 med årsak i høy kraftpris. Årsresultatet før skatt ble 63,5 MNOK. Styret sier seg godt fornøyd med året totalt sett.
- Selskapet er i positiv vekst med fiberutbygging og økende kundegrunnlag på telekomsiden. På tross av høye strømpriser nasjonalt, er prisnivået i vårt markedsområde (NO3) lavt. Et høyt produksjonsvolum kombinert med god pris på produksjonstidspunktene gir et godt resultat for kraftproduksjonen. Innen kraftomsetning har selskapet opprettholdt svært gode markedsandeler og videreutviklet tjenesteporteføljen.
- Antall ansatte ved regnskapsårets utgang var 60 personer.
- 18 av totalt 60 ansatte var kvinner (per 31.12). I styret sitter 3 personer hvorav 1 kvinne. Bedriftens lønnsystemer er basert på objektive kriterier og kjønnsnøytralitet samtidig som selskapet arbeider for å forhindre diskriminering.
- Selskapets aktivitet- og redegjøringsplikt (ARP) rundt arbeidet for likestilling og mot diskriminering vil bli offentliggjort på nettsiden til selskapet, www.neas.mr.no
- Overføringer og disponeringer ble foreslått gjort på følgende måte:
Kr 7.500.000,- i ordinært utbytte og kr 29.848.839,- til annen egenkapital.
- Selskapets egenkapital på kr. 258.076.171,- som utgjør 29 % av selskapets totalkapital.
- Styret har vurdert den finansielle stillingen til selskapet som god.
- Selskapet har ansvarsforsikring for styret og daglig leder gjennom morselskapets avtale med forsikringsgiver. Forsikringsdekningen per forsikringstilfelle og totalt i forsikringsperioden er 20 MNOK.
- Styret viser for øvrig til morselskapets årsberetning hvor konsernets virksomhet er nærmere beskrevet.

Styret for NEAS AS
Kristiansund, 4. april 2022

Knut Hansen
Styreleder

Kristin Wiik
Styremedlem

Jan Arve Korsfur
Styremedlem og daglig leder



Resultatregnskap			
Neas AS			
Driftsinntekter og driftskostnader	Note	2021	2020
Driftsinntekter	3	656 608 657	451 275 770
Annen driftsinntekt	3	4 807 325	5 794 027
Sum driftsinntekter		<u>661 415 983</u>	<u>457 069 797</u>
Kraftkjøp og nettleie		419 057 465	154 037 709
Annen varekostnad		0	928 540
Lønnskostnad	4	43 263 605	69 703 807
Avskrivning av driftsmidler og immaterielle eiendeler	5	60 220 917	88 750 543
Nedskrivning av driftsmidler og immaterielle eiendeler	5	8 184 615	8 983 255
Annen driftskostnad	4, 6	60 995 261	89 028 647
Sum driftskostnader		<u>591 721 864</u>	<u>411 432 500</u>
Driftsresultat		<u>69 694 119</u>	<u>45 637 297</u>
Finansinntekter og finanskostnader			
Annen renteinntekt		290 074	709 854
Annen finansinntekt		2 264 467	197 366 840
Verdiøkning markedsbaserte omløpsmidler		0	1 900 000
Rentekostnad til foretak i samme konsern		5 056 646	0
Annen rentekostnad		3 178 818	18 332 759
Annen finanskostnad		530 575	6 568 956
Resultat av finansposter		<u>-6 211 498</u>	<u>175 074 979</u>
Ordinært resultat før skattekostnad		63 482 620	220 712 276
Skattekostnad på ordinært resultat	7	26 133 781	-489 205
Ordinært resultat		<u>37 348 839</u>	<u>221 201 481</u>
Ekstraordinære inntekter og kostnader			
Årsresultat	8	<u>37 348 839</u>	<u>221 201 481</u>
Overføringer			
Avsatt til utbytte	8	7 500 000	6 000 000
Avsatt til annen egenkapital	8	29 848 839	215 201 481
Sum overføringer		<u>37 348 839</u>	<u>221 201 481</u>
Neas AS			Side 1



Balanse			
Neas AS			
Eiendeler	Note	2021	2020
Anleggsmidler			
Immaterielle eiendeler			
Konsesjoner, patenter o.l.	5	<u>1 673 179</u>	<u>1 863 933</u>
Sum immaterielle eiendeler		<u>1 673 179</u>	<u>1 863 933</u>
Varige driftsmidler			
Tomter, bygninger o.a. fast eiendom	5, 9	736 243 999	712 479 918
Driftsløsøre, inventar o.a. utstyr	5, 9	<u>28 205 175</u>	<u>33 235 647</u>
Sum varige driftsmidler		<u>764 449 174</u>	<u>745 715 565</u>
Finansielle driftsmidler			
Investeringer i datterselskap	10	401 383	0
Lån til foretak i samme konsern	11	0	546 370 925
Investeringer i tilknyttede selskaper	10	50 000	188 600
Investeringer i aksjer og andeler		25 000	380 000
Langsiktige fordringer	12	<u>32 176 158</u>	<u>33 531 275</u>
Sum finansielle anleggsmidler		<u>32 652 541</u>	<u>580 470 800</u>
Sum anleggsmidler		<u>798 774 894</u>	<u>1 328 050 298</u>
Omløpsmidler			
Lager av varer og annen beholdning	13	<u>6 455 374</u>	<u>2 710 401</u>
Fordringer			
Kundefordringer	11	62 743 925	15 141 447
Andre kortsiktige fordringer	11	<u>7 585 289</u>	<u>15 059 758</u>
Sum fordringer		<u>70 329 214</u>	<u>30 201 206</u>
Investeringer			
Bankinnskudd, kontanter o.l.	14	<u>82 492</u>	<u>8 698 663</u>
Sum omløpsmidler		<u>76 867 080</u>	<u>41 610 270</u>
Sum eiendeler		875 641 974	1 369 660 568
Neas AS			Side 2




Balanse			
Neas AS			
	Note	2021	2020
Egenkapital og gjeld			
Innskutt egenkapital			
Aksjekapital (1.960.784 á 1)	15	1 035 000	1 035 000
Overkurs	8	4 531 863	4 531 863
Sum innskutt egenkapital		<u>5 566 863</u>	<u>5 566 863</u>
Opptjent egenkapital			
Annen egenkapital	8	252 509 307	222 660 468
Sum opptjent egenkapital		<u>252 509 307</u>	<u>222 660 468</u>
Sum egenkapital		<u>258 076 171</u>	<u>228 227 331</u>
Gjeld			
Avsetning for forpliktelser			
Pensjonsforpliktelser	4	11 653 590	31 035 435
Utsatt skatt	7	3 168 998	582 594
Andre avsetninger for forpliktelser	16	11 275 000	9 500 000
Sum avsetning for forpliktelser		<u>26 097 588</u>	<u>41 118 029</u>
Annen langsiktig gjeld			
Gjeld til kredittinstitusjoner	9	0	950 000 000
Øvrig langsiktig gjeld	11	403 628 599	0
Sum annen langsiktig gjeld		<u>403 628 599</u>	<u>950 000 000</u>
Kortsiktig gjeld			
Leverandørgjeld	11	103 050 830	6 643 833
Betalbar skatt	7	23 547 377	1 911 191
Skattetrekk og andre trekk		4 320 765	5 286 860
Utbytte	8	7 500 000	6 000 000
Annen kortsiktig gjeld	11, 17	49 420 644	130 473 324
Sum kortsiktig gjeld		<u>187 839 616</u>	<u>150 315 208</u>
Sum gjeld		<u>617 565 803</u>	<u>1 141 433 237</u>
Sum gjeld og egenkapital		875 641 974	1 369 660 568

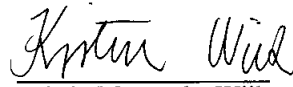



Balanse

Neas AS

Kristiansund N, 31.12.2021 / 4.4.2022
Styret i Neas AS


Knut Johnny Hansen
styreleder


Kristin Margrethe Wiik
nestleder


Jan Arve Korsfur
styremedlem/daglig leder



Indirekte kontantstrøm			
Neas AS			
	Note	2021	2020
Kontantstrømmer fra operasjonelle aktiviteter			
Resultat før skattekostnad		63 482 620	220 712 276
Ordinære avskrivninger		60 220 917	88 750 543
Nedskrivning anleggsmidler		8 184 615	8 983 255
Endring i varelager		0	-3 491 599
Endring i kundefordringer		0	-11 401 447
Endring i leverandørgjeld		0	9 959 667
Forskj. kostnadsført pensjon og inn-/utbet. i pensj		0	-10 345 000
Endring i andre tidsavgrensningposter		0	-177 832 364
Netto kontantstrøm fra operasjonelle aktiviteter		<u>131 888 152</u>	<u>125 335 331</u>
Kontantstrømmer fra investeringsaktiviteter			
Innbetalinger ved salg av varige driftsmidler		0	570 000
Utbetalinger ved kjøp av varige driftsmidler		0	126 687 000
Innbetalinger ved salg av aksjer og andeler i andr		0	289 605 000
Utbetalinger ved kjøp av aksjer og andeler i andr		0	306 639 000
Netto kontantstrøm fra investeringsaktiviteter		<u>0</u>	<u>-143 151 000</u>
Kontantstrømmer fra finansieringsaktiviteter			
Utbetalinger av utbytte		<u>-6 000 000</u>	<u>-12 000 000</u>
Netto kontantstrøm fra finansieringsaktiviteter		<u>6 000 000</u>	<u>12 000 000</u>
Netto endring i kontanter og kontantekvivalenter		137 888 152	-5 815 669
Beh. av kont. og kontantekvivalenter ved per. beg		<u>8 698 663</u>	<u>14 513 766</u>
Beh. av kont. og kontantekvivalenter ved per. slutt		<u>146 586 815</u>	<u>8 698 096</u>



Regnskapsprinsipper

Årsregnskapet er satt opp i samsvar med regnskapslovens bestemmelser og god regnskapsskikk.

Selskapet ble fisjonert 25. november 2020 med regnskapsmessig virkning fra 1.8.2020. 2021 er derfor første regnskapsår med endret drift sammenlignet med tidligere år.

Bruk av estimater

I utarbeidelse av årsregnskapet har man brukt estimater og forutsetninger som har påvirket resultatregnskapet og verdsettelsen av eiendeler og gjeld, samt usikre eiendeler og forpliktelser på balansedagen i henhold til god regnskapsskikk. Områder som i stor grad inneholder slike skjønsmessige vurderinger, høy grad av kompleksitet, eller områder hvor forutsetninger og estimater er vesentlige for årsregnskapet, er beskrevet i notene.

Inntekter

Inntektsføring ved salg av varer skjer på leveringstidspunktet. Tjenester inntektsføres etter hvert som de leveres. Inntekter fra salg av tjenester og langsiktige tilvirkingsprosjekter (anleggskontrakter) resultatføres i takt med prosjektets fullføringsgrad, når utfallet av transaksjonen kan estimeres på en pålitelig måte. Når transaksjonens utfall ikke kan estimeres pålitelig, vil kun inntekter tilsvarende påløpte prosjektkostnader inntektsføres. I den perioden det blir identifisert at et prosjekt vil gi et negativt resultat, vil det estimerte tapet på kontrakten bli resultatført i sin helhet.

Skatt

Skattekostnaden i resultatregnskapet omfatter både periodens betalbare skatt og endring i utsatt skatt. Utsatt skatt er beregnet med 22 % på grunnlag av de midlertidige forskjeller som eksisterer mellom regnskapsmessige og skattemessige verdier, samt ligningsmessig underskudd til fremføring ved utgangen av regnskapsåret. Skatteøkende og skattereduserende midlertidige forskjeller som reverserer eller kan reverseres i samme periode er utlignet og nettoført. Netto utsatt skattefordel balanseføres i den grad det er sannsynlig at denne kan bli utnyttet.

Betalbar skatt består av

- Skatt på alminnelig inntekt, som beregnes på grunnlag av skattepliktig resultat på kraftproduksjon, omsetning av kraft, overføring av kraft, og andre aktiviteter.
- Naturressursskatt
- Skatt på grunnrenteinntekt

Naturressursskatt

Naturressursskatt beregnes for hvert enkelt kraftverk med en samlet påstemplet ytelse over 10 000 kVA ut ifra gjennomsnittlig kraftproduksjon de siste 7 år. Naturressursskatten utgjør 1,3 øre/kWh. Naturressursskatten kan utlignes mot beregnet fellesskatt på alminnelig inntekt, slik at netto virkning av denne er 0.

I den grad fellesskatten ikke er tilstrekkelig til å dekke utlignet naturressursskatt, blir resterende fremført med rente for utligning senere år.

Skatt på grunnrenteinntekt

Skatt på grunnrenteinntekt beregnes for hvert enkelt kraftverk med en samlet påstemplet ytelse over 10 000 kVA. Grunnrenteinntekten beregnes på grunnlag av en taksert inntekt som tar utgangspunkt i timesmålt spotmarkedspris og faktisk produsert kraft i angjeldende tidsrom.

For konsesjonskraft legges den faktiske pris til grunn.

Fra den takserte inntekten fratrekkes direkte og indirekte kostnader knyttet til det enkelte kraftverk, konsesjonsavgift, eiendomsskatt og skattemessige avskrivninger. Før skattegrunnlag fremkommer blir det fratrukket en såkalt friinntekt som beregnes som gjennomsnitt av kraftverkets driftsmidler



multiplisert med en normrente.

Grunnrenteskatten utgjør 47,4 % av beregnet grunnrenteinntekt. Negativ grunnrenteinntekt fradragsføres med null i dette året, og underskuddet fremføres (uten rente) til senere inntektsår.

Klassifisering og vurdering av anleggsmidler

Anleggsmidler omfatter eiendeler bestemt til varig eie og bruk. Anleggsmidler er vurdert til anskaffelseskost, fratrukket avskrivninger og nedskrivninger. Langsiktig gjeld balanseføres til nominelt beløp på transaksjonstidspunktet.

Varige driftsmidler balanseføres og avskrives over driftsmidlets økonomiske levetid. Vesentlige driftsmidler som består av flere betydelige komponenter med ulik levetid er dekomponert med ulik avskrivningstid for de ulike komponentene. Direkte vedlikehold av driftsmidler kostnadsføres løpende under driftskostnader, mens påkostninger eller forbedringer tillegges driftsmidlets kostpris og avskrives i takt med driftsmidlet. Varige driftsmidler nedskrives til gjenvinnbart beløp ved verdifall som forventes ikke å være forbigående. Gjenvinnbart beløp er det høyeste av netto salgsverdi og verdi i bruk. Verdi i bruk er nåverdi av fremtidige kontantstrømmer knyttet til eiendelen. Nedskrivningen reverseres når grunnlaget for nedskrivningen ikke lenger er til stede.

Klassifisering og vurdering av omløpsmidler

Omløpsmidler og kortsiktig gjeld omfatter normalt poster som forfaller til betaling innen ett år etter balansedagen, samt poster som knytter seg til varekretsløpet. Omløpsmidler vurderes til laveste verdi av anskaffelseskost og virkelig verdi. Kortsiktig gjeld balanseføres til nominelt beløp på transaksjonstidspunktet.

Datterselskap og tilknyttet selskap

Datterselskap og tilknyttede selskaper vurderes etter kostmetoden i selskapsregnskapet. Investeringen er vurdert til anskaffelseskost for aksjene med mindre nedskrivning har vært nødvendig. Det er foretatt nedskrivning til virkelig verdi når verdifall skyldes årsaker som ikke kan forventes å være forbigående og det må anses nødvendig etter god regnskapsskikk. Nedskrivninger er reversert når grunnlaget for nedskrivning ikke lenger er til stede.

Utbytte, konsernbidrag og andre utdelinger fra datterselskap er inntektsført samme år som det er avsatt i givers regnskap. Overstiger utbytte / konsernbidraget andelen av opptjent resultat etter anskaffelsestidspunktet, representerer den overskytende del tilbakebetaling av investert kapital, og utdelingene er fratrukket investeringens verdi i balansen til morselskapet.

Varer

Varer er vurdert til det laveste av anskaffelseskost og netto salgsverdi. Netto salgsverdi er estimert salgspris ved ordinær drift etter fradrag for beregnede nødvendige utgifter for gjennomføring av salget. Anskaffelseskost inkluderer utgifter påløpt ved anskaffelse av varene og kostnader for å bringe varene til nåværende plassering og tilordnes ved bruk av FIFO - prinsippet.

Fordringer

Kundefordringer og andre fordringer oppføres til pålydende etter fradrag for avsetning til forventet tap. Avsetning til tap gjøres på grunnlag av en individuell vurdering av de enkelte fordringene. For øvrige kundefordringer utføres en spesifisert avsetning for å dekke forventet tap på krav.

Pensjoner - Ytelsesordning

NEAS AS har tre pensjonsordninger.

En lukket ordning i KLP (offentlig tjenstepensjon). Ordningen er sikret i Kommunal pensjonskasse. Ved utregning av pensjonskostnaden og pensjonsforpliktelsen er det brukt K2013BE som dødelighetsforutsetning.



En driftspensjonsordning for ansatte over 55 år (i 2018).

En innskuddsbasert ordning gjennom DNB. Denne ordningen ble opprettet 01.01.2019.

Pensjoner - Innskuddsbasert ordning

Kostnaden til innskuddsbasert pensjonsordning tilsvarer periodens premie til forsikringselskapet.

Garanti

Det er avsatt til forventede garantikostnader. Garantiavsetningen er i balansen oppført under annen kortsiktig gjeld.

Offentlige tilskudd

Selskapet har mottatt kommunale tilskudd fra Tingvoll kommune og Møre og Romsdal fylkeskommune til bredbånds-utbygging med kr. 1 654 781,- i 2021.

Kontantstrømoppstilling

Kontantstrømoppstillingen er utarbeidet etter den indirekte metoden. Kontanter og kontantekvivalenter omfatter kontanter, bankinnskudd og andre kortsiktige, likvide plasseringer.

Note 1 Opplysninger om konsesjonsperiode og antatte reserver i kraftproduksjon

Selskapet er offentlig eid gjennom morselskapet hvor aksjonærene er fem kommuner i konsesjonsområdet og KLP.

Selskapet eier fire kraftverk, hvorav tre ligger i Sunndal kommune og et i Tingvoll kommune. To av kraftverkene er elvekraftverk og to har begrenset magasinkapasitet slik at det er minimalt med vannreserve.

Siden selskapet er offentlig eid er konsesjonene uten tidsbegrensning.

Det er ikke avsatt midler til dekning for fremtidige utgifter til disponering og opprydding, da forutsetningen er at kraftverkene blir oppgradert etter hvert som det er nødvendig.

Dersom private eiere kommer inn i selskapet med en større eierandel vil, med dagens lovgivning, konsesjonene kunne bli tidsbegrenset.

Note 2 Finansiell Markedsrisiko

Neas AS sin hovedvirksomhet er produksjon og sluttbrukersalg. Produsert volum avhenger i stor grad av nedbørssituasjonen fra år til år, og prisene i markedet varierer tilsvarende sterkt. Selv om produksjon og pris ofte er negativt korrelert, dvs. at mye vann og høy produksjon medfører lav pris og motsatt, kan dette gi store utslag i selskapets resultat. Resultatet på sluttsalg vil også variere i takt med markedsprisene i større eller mindre grad avhengig av selskapets eksponering. Det er utarbeidet en egen risikohåndbok for selskapet som regulerer risikoeksponeringen.

Renterisiko

Konsernet har inngått rentesikringsavtaler (swapper) for å sikre seg mot resultatsvingninger som følge av endringer i rentenivået. Det er opprinnelig inngått låneavtaler til flytende renter, og så er det i ettertid inngått rentesikringsavtaler som sikrer fast rente. NEAS AS er kun en indirekte part i disse swappene som er inngått av morselskapet NEAS Konsern AS.



Kreditrisiko

Selskapet har kreditrisiko knyttet til fordringer på konsernforetak, tilknyttede selskaper og øvrige kundefordringer. Risiko for at motpart ikke har økonomisk evne til å oppfylle sine forpliktelser anses å være moderat. Det har historisk sett vært lite tap på fordringer.

Valutarisiko

Selskapets valutaeksponering er lav fordi inntekter og kostnader normalt er i samme valuta. Det samme gjelder for investering og finansiering.

Operativ risiko

NEAS AS har en risikoeksponering i den operative driften gjennom skader/tap på eiendeler - primært på kraftverk og bredbåndsanlegg. Videre har selskapet risiko for å tape produksjon ved vanntap og for skade på tredjemanns liv og eiendom. Det er inngått forsikringsavtaler som dekker de vesentligste risiki.

Likviditetsrisiko

NEAS AS påtar seg likviditetsrisiko ved at løpetiden på finansielle forpliktelser ikke samsvarer med kontantstrømmen som driften genererer. Selskapet har en beredskapskapital som kan genereres på kort varsel.

Note 3 Salgsinntekter

	2021	2020
Pr. virksomhetsområde		
Regionalnett	0	62 064 522
Distribusjonsnett	0	84 727 044
Bredbånd	143 504 673	141 762 338
Øvrig virksomhet	7 498 704	2 393 777
Varme	667 925	358 533
Kraftomsetning	431 096 093	144 447 353
Kraftproduksjon	73 841 263	15 522 203
Annen driftsinntekt	4 807 325	5 794 027
Sum	661 415 983	457 069 797

Geografiske markeder: Norge

Note 4 Lønnskostnader og ytelser, godtgjørelser til daglig leder, styret og revisor

Lønnskostnader

	2021	2020
Lønninger	42 580 603	70 209 086
- Aktiverte lønnskostnader	-6 230 005	-19 321 132
Arbeidsgiveravgift	6 489 749	11 062 942
Refusjoner	-1 403 498	-464 697
Pensjonskostnader	671 644	4 763 778
Andre ytelser	1 155 113	3 453 829
Sum	43 263 605	69 703 807

Selskapet har i 2021 sysselsatt 58 årsverk.



Ytelser til ledende personer

	Daglig leder	Styret
Lønn	1 350 000	0
Pensjonskostnader	81 000	0
Annen godtgjørelse	0	0
Sum	1 431 000	0

Pensjonsforpliktelser

NEAS AS har tre pensjonsordninger, ref. prinsippnote.

Pensjonskostnader og -forpliktelser KLP

Pensjonskostnader inkl. AGA	2021	2020
Nåverdi av årets opptjening	123 751	143 215
Rentekostnad	1 489 654	7 164 580
Brutto pensjonskostnad	1 613 405	7 307 795
Forventet avkastning	-2 461 539	-10 857 036
Administrasjonskostnad/rentegaranti	126 080	782 973
Netto pensjonskostnad inkl. adm.kost	-722 054	-2 766 268
AGA netto pensjonskostnad inkl. adm.kost	-101 810	-390 044
Resultatført pensjonskostnad	-823 864	-3 156 312

Pensjonsforpliktelse - beste estimat	31.12.2021	31.12.2020
Brutto pensjonsforpliktelse	95 884 046	92 515 166
Pensjonsmidler	84 966 511	83 508 259
Netto forpliktelse før aga	10 917 535	9 006 907
Arbeidsgiveravgift	1 539 372	1 269 974
Netto forpliktelse inkl. aga	12 456 907	10 276 881
Ikke resultatført aktuarielt gevinst (tap) ekskl. aga	-2 606 816	1 968 807
Ikke resultatført aktuarielt gevinst (tap) aga	-367 560	277 602
Ikke resultatført planendringer	0	0
Balanseført nto forpliktelse/(midler) etter aga	9 482 531	12 523 290
Herav balanseført aga	1 171 812	1 547 576

Forutsetninger	31.12.2021	31.12.2020
Diskonteringsrente	1,50%	1,70%
Lønnsvekst	2,50%	2,25%
G-regulering	2,25%	2,00%
Pensjonsregulering	1,48%	1,24%
Forventet avkastning	3,30%	3,10%
Agasats	14,10%	14,10%
Amortiseringstid	15	1
Korridorstørrelse	10,00%	10,00%



	2021	2020
Pensjonsforpliktelse driftspensjon		
Pensjonsforpliktelse i begynnelsen av året	-9 158 632	-7 810 950
Årets pensjonsopptjening	-397 684	-215 897
Rentekostnad på pensjonsforpliktelsen	-115 629	
Utbetalt fra drift	402 786	
Estimatavvik	562 850	
Arbeidsgiveravgift av innbetalinger/utbetalinger fra drift	56 793	-1 131 785
Avkortning/oppgjør	5 140 647	
Pensjonsforpliktelse ved årets slutt	-3 508 870	-9 158 632
Ikke resultatført estimatavvik	1 337 812	3 011 940
Pensjonsforpliktelse etter avvik	-2 171 058	-6 146 692
Kostnadsført innskuddspensjon	2 740 039	4 758 826

Revisor

Kostnadsført revisjonshonorar for 2021 utgjør kr 232 663 ekskl. mva.

I tillegg kommer honorar for andre tjenester med kr 4 585 ekskl. mva.



Note 5 Driftsmidler

Tall i hele tusen	Immaterielle eiendeler	Bygninger	Kraftverk	Varmeanlegg
Akk. anskaffelseskost 01.01.	18 092	2 167	430 817	5 544
Tilgang		-		
Anlegg under utførelse		-	393	
Avgang/utrangering				
Nedskrivning				
Akk. anskaffelseskost 31.12.	18 092	2 167	431 210	5 544
Akk. av- og nedskrivninger 01.01.	16 228	790	230 393	2 320
Ordinære avskrivninger	191	27	8 032	363
Tilb.førte akk. avskrivninger ved avgang				
Tilb.førte akk. avskrivninger ved nedskrivning				
Akk. av- og nedskrivninger 31.12.	16 419	817	238 425	2 683
Bokført verdi 31.12.	1 673	1 350	192 785	2 861
Økonomisk levetid		50 år	40 år	15-50 år
Avskrivningsplan	Lineær	Lineær	Lineær	Lineær

	Bredbånd inkl. kundeinst	Transportmidler	Inventar, tekn inst. og IKT	Sum
Akk. anskaffelseskost 01.01.	743 036	3 643	64 553	1 267 851
Tilgang kjøpte driftsmidler	82 080	64	11 457	93 601
Anlegg under utførelse	127		-7 173	-6 653
Avgang/utrangering				-
Nedskrivning	-22 293			-22 293
Akk. anskaffelseskost 31.12.	802 950	3 707	68 837	1 332 507
Akk. av- og nedskrivninger 01.01.	235 581	1 850	33 110	520 272
Ordinære avskrivninger	42 230	324	9 054	60 221
Tilb.førte akk. avskrivninger ved avgang				-
Tilb.førte akk. avskrivninger ved nedskrivning	-14 108			-14 108
Akk. av- og nedskrivninger 31.12.	263 702	2 175	42 164	566 384
Bokført verdi 31.12.	539 248	1 532	26 673	766 122
Økonomisk levetid	3-20 år	8-12 år	3-8 år	
Avskrivningsplan	Lineær	Lineær	Lineær	



Note 6 Andre driftskostnader

	2021	2020
Frakt og transportkostnader	42 688	0
Kostnader lokaler og eiendom	3 869 211	4 760 821
Leie maskiner, inventar, m.v.	296 640	1 987 982
Verktøy, inventar, driftsmateriell	2 076 396	8 819 098
IKT-kostnader	7 134 596	
Reparasjoner og vedlikehold	99 087	37 668 222
Diverse fremmede tjenester*	28 262 926	10 793 618
Kontorkostnader, trykksaker o.l.	2 304 729	650 535
Telefon og porto, m.m.	3 366 090	3 333 548
Kostnader transportmidler	1 989 700	2 237 372
Kostnader og godtgjørelser for reise	279 663	516 240
Salg, markedsføring, representasjon	3 869 402	6 435 493
Kontingenter og gaver	2 812 195	1 125 725
Forsikringer	637 565	1 426 169
Erstatninger og konsesjonsavgifter	1 751 773	1 763 927
Annen kostnad	692 248	6 304 059
Eiendomsskatt	1 717 264	
Tap m.v.	-206 912	1 205 838
Sum andre driftskostnader	60 995 261	89 028 647

*) Består av kjøp av entrepriser, konserninternt kjøp av tjenester og ulike rådgivningstjenester.

Note 7 Skatt

Årets skattekostnad	2021	2020
Resultatført skatt på ordinært resultat:		
Betalbar skatt	23 547 377	1 911 191
Endring i utsatt skatt	2 586 404	-2 400 396
Skattekostnad ordinært resultat	26 133 781	-489 205
Herav grunnrenteskatt	12 165 554	-5 295 585
Herav naturressursskatt (til fradrag i skatt på alm. inntekt)	1 854 424	1 752 127
Skattepliktig inntekt:		
Ordinært resultat før skatt	63 482 620	220 712 276
Permanente forskjeller	707 655	-186 222 686
Endring i midlertidige forskjeller	-12 454 715	-1 731 516
Skattepliktig inntekt	51 735 560	32 758 074
Betalbar skatt i balansen:		
Betalbar skatt på årets resultat	23 547 377	1 911 191
Sum betalbar skatt i balansen	23 547 377	1 911 191

**Betalbar skatt består av:**

Skatt på alminnelig inntekt 22 %	11 381 757	7 206 776
Grunnrenteskatt	12 165 554	-5 295 585
Sum betalbar skatt	23 547 311	1 911 191

Skatteeffekten av midlertidige forskjeller og underskudd til fremføring som har gitt opphav til utsatt skatt og utsatte skattefordeler, spesifisert på typer av midlertidige forskjeller:

	2021	2020	Endring
Varige driftsmidler	40 037 086	45 378 683	5 341 597
Fordringer	-584 291	-243 843	340 449
Gevinst – og tapskonto	-2 119 667	-2 649 583	-529 916
Avsetninger mv	-11 275 000	-9 500 000	1 775 000
Pensjonspremie/- forpliktelse	-11 653 590	-31 035 435	-19 381 845
Sum	14 404 537	1 949 822	-12 454 715
Grunnlag for beregning av utsatt skatt	14 404 537	1 949 822	-12 454 715
Utsatt skatt (22 %)	3 168 998	428 961	-2 740 037

Note 8 Egenkapital

	Aksjekapital	Overkurs	Annen egenkapital	Sum egenkapital
Pr. 31.12.2020	1 035 000	4 531 863	222 660 468	228 227 331
Årets resultat			37 348 839	37 348 839
Utbytte			-7 500 000	-7 500 000
Pr 31.12.2021	1 035 000	4 531 863	252 509 307	258 076 171

Note 9 Langsiktig gjeld og pantstillelser

	31.12.2021	31.12.2020
Pantsikret gjeld, pantstillelser og garantier		
Langsiktig gjeld til kredittinstitusjoner	0	-950 000 000
Sum	0	-950 000 000

Regnskapsført verdi av pantsikrede eiendeler

Fordringer	32 176 158	579 902 200
Driftstilbehør	734 893 706	745 715 565
Aksjer	476 383	568 600
Varelager	6 455 374	2 710 401
Kundefordringer	61 105 994	15 141 447
Sum	835 107 615	1 344 038 213

Selskapets gjeld er finansiert gjennom morselskapet NEAS Konsern AS. Selskapets eiendeler er pantsatt som en del av konsernfinansieringen.



Note 10 Datterselskap, tilknyttet selskap m.v.

	Kontor- kommune	Ervervet	Eierandel	Balansført verdi
DS				
Energi 1 Kraft AS	Kristiansund	2000/2021	100 %	401 383
Sum				401 383
TS				
Orkidenett AS	Surnadal	2004	33,3 %	50 000
Sum				50 000
Totalt				451 383

Investering i datterselskap og tilknyttede selskap vurderes etter kostmetoden men justeres hvis virkelig verdi er lavere.

Note 11 Mellomværende med selskap i samme konsern m.v.

	Kundefordringer		Andre fordringer	
	2021	2020	2021	2020
Mellom AS	8 041 618	0	638 562	553 829 912
NEAS Konsern AS	6 438 824	0	6 001 940	0
West Elektro AS	0	10 750	0	0
Vitnett AS	0	0	0	0
Sum	14 480 442	10 750	6 640 502	553 829 912

	Leverandørgjeld		Annen gjeld	
	2021	2020	2021	2020
Mellom AS	-53 290 549	0	-467 150	-95 891
NEAS Konsern AS	-955 306	0	-427 825 655	-125 580 566
West Elektro AS	-1 153 861	-993 499	0	0
Vitnett AS	-19 469	0	0	0
Sum	-55 419 185	-993 499	-428 292 805	-125 676 457

Note 12 Fordringer

	2021	2020
Fordringer med forfall senere enn ett år		
Egenkapitalinnskudd KLP	2 176 158	3 531 275
Obligasjon TrønderEnergi AS	30 000 000	30 000 000
Sum langsiktige fordringer	32 176 158	33 531 275



Note 13 Varer

Varelager	2021	2020
Elsertifikater	335 742	78 395
Lager av innkjøpte handelsvarer	6 119 632	2 632 006
Sum varelager	6 455 374	2 710 401

Beholdningen er vurdert til anskaffelseskost (FIFO).

Varebeholdning er vurdert for ukurans, men det er ikke funnet nødvendig å avsette for dette.

Note 14 Bankinnskudd

NEAS AS har ingen midler inntående på bundne konti ifm. skattetrekk. Selskapets skattetrekk er dekket gjennom en garanti gjennom morselskapet NEAS Konsern AS.

Selskapet har en konto med saldo 81 196 som depositumskonto mot Kredinor, og en annen konto med saldo 1 297 som klientkonto for forsikringsprodukter innen kraftomsetning.

Note 15 Aksjonærer

Aksjekapitalen i Neas AS pr. 31.12.2021 består av:

	Antall	Pålydende	Bokført
Ordinære aksjer	1 500 000	0,69	1 035 000
Sum	1 500 000		1 035 000

Eierstruktur

	Sum	Eierandel	Stemmeandel
Neas Konsern AS	1 500 000	100,00	100,00
Totalt antall aksjer	1 500 000	100,00	100,00

Note 16 Avsetning for forpliktelser

I forbindelse med utbygging av Grøa-vassdraget har NEAS en forpliktelse i tilknytning til fristrømsavtaler for fem gårdsbruk.

NEAS har også fristrømsavtaler med to gårdsbruk ved Skar kraftverk og ett gårdsbruk ved Reinset kraftverk.

For 2021 er dette estimert til -9 700 000,-. Det er benyttet 7,5 % diskonteringsrente.



Langsiktige avsetninger	Restrukturering	Andre avsetninger	Sum
Balanse 01.01.2021	0	-9 500 000	-9 500 000
Avsetning endret	-1 575 000	-200 000	-1 775 000
Balanse 31.12.2021	-1 575 000	-9 700 000	-11 275 000

Note 17 Annen kortsiktig gjeld

	2021	2020
Fordringer med forfall senere enn ett år		
Konsernmellomværende	-24 664 206	-119 580 566
Påløpt kostnad	-24 675 242	-10 749 360
Depositum Kreditor	-81 196	-143 397
Sum	-49 420 644	-130 473 324