



ÅRSREGNSKAPET FOR REGNSKAPSÅRET 2023 - GENERELL INFORMASJON

Enheten

Organisasjonsnummer: 992 786 116
Organisasjonsform: Aksjeselskap
Foretaksnavn: KJEMIKALIETANK AS
Forretningsadresse: Wernersholmvegen 5
5232 PARADIS

Regnskapsår

Årsregnskapets periode: 01.01.2023 - 31.12.2023

Konsern

Morselskap i konsern: Nei

Regnskapsregler

Regler for små foretak benyttet: Nei
Benyttet ved utarbeidelsen av årsregnskapet til selskapet: Regnskapslovens alminnelige regler

Årsregnskapet fastsatt av kompetent organ

Bekreftet av representant for selskapet: Toril Ulvang
Dato for fastsettelse av årsregnskapet: 25.04.2024

Grunnlag for avgivelse

År 2023: Årsregnskapet er elektronisk innlevert
År 2022: Tall er hentet fra elektronisk innlevert årsregnskap fra 2023

Det er ikke krav til at årsregnskapet m.v. som sendes til Regnskapsregisteret er undertegnet. Kontrollen på at dette er utført ligger hos revisor/enhetens øverste organ. Sikkerheten ivaretas ved at innsender har rolle/rettighet for innsending av årsregnskapet via Altinn, og ved at det bekreftes at årsregnskapet er fastsatt av kompetent organ.

Brønnøysundregistrene, 20.06.2025



Resultatregnskap

Beløp i: NOK	Note	2023	2022
RESULTATREGNSKAP			
Inntekter			
Salgsinntekt	2	242 211 808	173 333 231
Sum inntekter		242 211 808	173 333 231
Kostnader			
Lønnskostnad	2	61 902 692	41 428 772
Avskrivning på varige driftsmidler og immaterielle eiendeler	3	42 598 474	32 009 038
Annen driftskostnad	2, 3,2, 4	68 066 134	37 393 178
Sum kostnader		172 567 300	110 830 988
Driftsresultat		69 644 508	62 502 243
Finansinntekter og finanskostnader			
Renteinntekt fra foretak i samme konsern	2	21 425	
Annen renteinntekt		1 898 351	119 801
Annen finansinntekt		20 058 639	3 192 529
Sum finansinntekter		0	0
Annen rentekostnad		13 842 270	4 743 081
Annen finanskostnad		12 895 017	-3 363 234
Sum finanskostnader		0	0
Netto finans		-4 758 871	-9 087 712
Resultat før skattekostnad		64 885 637	53 414 531
Skattekostnad	5		
Årsresultat		64 885 637	53 414 531
Totalresultat		64 885 637	53 414 531
Overføringer og disponeringer			
Ordinært utbytte		10 000 000	
Tilleggsutbytte			20 000 000



Resultatregnskap

Beløp i: NOK	Note	2023	2022
Overføringer til/fra annen egenkapital		54 885 637	33 414 531
Sum overføringer og disponeringer		64 885 637	53 414 531



Balanse

Beløp i: NOK	Note	2023	2022
BALANSE - EIENDELER			
Anleggsmidler			
Immaterielle eiendeler			
Sum immaterielle eiendeler		0	0
Varige driftsmidler			
Skip, rigger, fly og lignende	3	299 570 087	143 010 689
Sum varige driftsmidler		0	0
Finansielle anleggsmidler			
Sum finansielle anleggsmidler		0	0
Sum anleggsmidler		299 570 087	143 010 689
Omløpsmidler			
Varer			
Sum varer		0	0
Fordringer			
Kundefordringer		16 141	
Andre fordringer	6	5 534 087	17 829 649
Konsernfordringer		23 869 080	
Sum fordringer		0	0
Investeringer			
Sum investeringer		0	0
Bankinnskudd, kontanter og lignende			
Bankinnskudd, kontanter og lignende		53 031 472	42 006 551
Sum bankinnskudd, kontanter og lignende		53 031 472	42 006 551
Sum omløpsmidler		82 450 779	59 836 200
SUM EIENDELER		382 020 866	202 846 889



Balanse

Beløp i: NOK	Note	2023	2022
BALANSE - EGENKAPITAL OG GJELD			
Egenkapital			
Innskutt egenkapital			
Selskapskapital	7	5 000 000	5 000 000
Annen innskutt egenkapital	8	15 700 000	15 700 000
Sum innskutt egenkapital		20 700 000	20 700 000
Opptjent egenkapital			
Annen egenkapital	8	144 320 955	89 435 318
Sum opptjent egenkapital		144 320 955	89 435 318
Sum egenkapital		165 020 955	110 135 318
Gjeld			
Langsiktig gjeld			
Utsatt skatt	5	324 462	405 577
Sum avsetninger for forpliktelser		324 462	405 577
Annen langsiktig gjeld			
Gjeld til kredittinstitusjoner	9	183 509 636	82 695 690
Øvrig langsiktig gjeld	10	158 635	
Sum annen langsiktig gjeld		183 668 271	82 695 690
Sum langsiktig gjeld		0	0
Kortsiktig gjeld			
Leverandørgjeld		11 727 559	3 943 119
Betalbar skatt	5	81 115	101 394
Skyldige offentlige avgifter		72 306	49 275
Utbytte		10 000 000	
Annen kortsiktig gjeld	6, 10	11 126 198	5 516 516
Sum kortsiktig gjeld		33 007 178	9 610 303
Sum gjeld		216 999 911	92 711 571
SUM EGENKAPITAL OG GJELD		382 020 866	202 846 889



Brønnøysundregistrene

ÅRSREGNSKAP FOR REGNSKAPSÅRET 2023 - GENERELL INFORMASJON

Journalnummer: 2024 494526

Enheten

Organisasjonsnummer: 992 786 116
Organisasjonsform: Aksjeselskap
Foretaksnavn: KJEMIKALJETANK AS
Forretningsadresse: Wernersholmvegen 5
5232 PARADIS

Regnskapsår

Årsregnskapets periode: 01.01.2023 - 31.12.2023

Konsern

Morselskap i konsern: Nei

Regnskapsregler

Regler for små foretak benyttet: Nei
Benyttet ved utarbeidelsen av
årsregnskapet til selskapet: Regnskapslovens alminnelige regler

Årsregnskapet fastsatt av kompetent organ

Bekreftet av representant for selskapet: Toril Ulvang
Dato for fastsettelse av årsregnskapet: 25.04.2024

Revisjon

Årsregnskapet er utarbeidet av ekstern
autorisert regnskapsfører: Ja
Ekstern autorisert regnskapsfører har i
løpet av regnskapsåret bistått ved den
løpende regnskapsføringen eller utført
andre tjenester for selskapet enn å
utarbeide årsregnskapet: Ja

Grunnlag for avgivelse

År 2023: Årsregnskap er elektronisk innlevert.
År 2022: Tall er hentet fra elektronisk innlevert årsregnskap fra 2023.

Det er ikke krav til at årsregnskapet m.v. som sendes til Regnskapsregisteret er undertegnet. Kontrollen på at dette er utført ligger hos revisor/enhetens øverste organ. Sikkerheten ivaretas ved at innsender har rolle/rettighet for innsending av årsregnskapet via Altinn, og ved at det bekreftes at årsregnskapet er fastsatt av kompetent organ.

Brønnøysundregistrene, 19.06.2024

Brønnøysundregistrene
Postadresse: Postboks 900, 8910 Brønnøysund
Telefon: 75 00 75 00
E-post: firmapost@brreg.no Internett: www.brreg.no
Organisasjonsnummer: 974 760 673



Organisasjonsnr: 992 786 116
KJEMIKALIETANK AS

RESULTATREGNSKAP

Beløp i: NOK	Note	2023	2022
RESULTATREGNSKAP			
Inntekter			
Salgsinntekt	2	242 211 808	173 333 231
Sum inntekter		242 211 808	173 333 231
Kostnader			
Lønnskostnad	2	61 902 692	41 428 772
Avskrivning på varige driftsmidler og immaterielle eiendeler	3	42 598 474	32 009 038
Annen driftskostnad	2, 3, 2, 4	68 066 134	37 393 178
Sum kostnader		172 567 300	110 830 988
Driftsresultat		69 644 508	62 502 243
Finansinntekter og finanskostnader			
Renteinntekt fra foretak i samme konsern	2	21 425	
Annen renteinntekt		1 898 351	119 801
Annen finansinntekt		20 058 639	3 192 529
Sum finansinntekter		0	0
Annen rentekostnad		13 842 270	4 743 081
Annen finanskostnad		12 895 017	-3 363 234
Sum finanskostnader		0	0
Netto finans		-4 758 871	-9 087 712
Resultat før skattekostnad		64 885 637	53 414 531
Skattekostnad	5		
Årsresultat		64 885 637	53 414 531
Totalresultat		64 885 637	53 414 531
Overføringer og disponeringer			
Ordinært utbytte		10 000 000	
Tilleggsutbytte			20 000 000
Overføringer til/fra annen egenkapital		54 885 637	33 414 531
Sum overføringer og disponeringer		64 885 637	53 414 531



Organisasjonsnr: 992 786 116
KJEMIKALIETANK AS

BALANSE

Beløp i: NOK	Note	2023	2022
BALANSE - EIENDELER			
Anleggsmidler			
Immaterielle eiendeler			
Sum immaterielle eiendeler		0	0
Varige driftsmidler			
Skip, rigger, fly og lignende	3	299 570 087	143 010 689
Sum varige driftsmidler		0	0
Finansielle anleggsmidler			
Sum finansielle anleggsmidler		0	0
Sum anleggsmidler		299 570 087	143 010 689
Omløpsmidler			
Varer			
Sum varer		0	0
Fordringer			
Kundefordringer		16 141	
Andre fordringer	6	5 534 087	17 829 649
Konsernfordringer		23 869 080	
Sum fordringer		0	0
Investeringer			
Sum investeringer		0	0
Bankinnskudd, kontanter og lignende			
Bankinnskudd, kontanter og lignende		53 031 472	42 006 551
Sum bankinnskudd, kontanter og lignende		53 031 472	42 006 551
Sum omløpsmidler		82 450 779	59 836 200
SUM EIENDELER		382 020 866	202 846 889
BALANSE - EGENKAPITAL OG GJELD			
Egenkapital			
Innskutt egenkapital			
Selskapskapital	7	5 000 000	5 000 000
Annen innskutt egenkapital	8	15 700 000	15 700 000
Sum innskutt egenkapital		20 700 000	20 700 000



Opptjent egenkapital			
Annen egenkapital	8	144 320 955	89 435 318
Sum opptjent egenkapital		144 320 955	89 435 318
Sum egenkapital		165 020 955	110 135 318
Gjeld			
Langsiktig gjeld			
Utsatt skatt	5	324 462	405 577
Sum avsetninger for forpliktelser		324 462	405 577
Annen langsiktig gjeld			
Gjeld til			
kredittinstitusjoner	9	183 509 636	82 695 690
Øvrig langsiktig gjeld	10	158 635	
Sum annen langsiktig gjeld		183 668 271	82 695 690
Sum langsiktig gjeld		0	0
Kortsiktig gjeld			
Leverandørgjeld		11 727 559	3 943 119
Betalbar skatt	5	81 115	101 394
Skyldige offentlige avgifter		72 306	49 275
Utbytte		10 000 000	
Annen kortsiktig gjeld	6, 10	11 126 198	5 516 516
Sum kortsiktig gjeld		33 007 178	9 610 303
Sum gjeld		216 999 911	92 711 571
SUM EGENKAPITAL OG GJELD		382 020 866	202 846 889



Organisasjonsnr: 992 786 116
KJEMIKALIETANK AS

NOTEOPPLYSNINGER - SELSKAP - alle poster oppgitt i hele tall

Note

Antall årsverk i regnskapsåret
0.00

Note
1

Spesifisering av resultatregnskapet

Lønnskostnader

Sum Beløp

Balanseført verdi 31.12. Varige driftsmidler Immaterielle eiend.

Konsernregnskap

Morselskapet sitt navn

Forretningskontor for morselskapet

Begrunnelse for at datterselskap er utelatt fra konsolideringen

Samlet beløp - tilknyttet selskap Årets Fjorårets

Samlet beløp - foretak i samme konsern Årets Fjorårets

Samlet beløp - foretak i samme konsern Årets Fjorårets

Samlet beløp - felles kontrollert virksomhet Årets Fjorårets

Pantstillelse Beløp



Beholdning av egne aksjer Antall Pålydende Andel av aksjek.



**Årsoppgjør for
Kjemikalietank AS
2023**



SEATRANS



KJEMIKALIETANK AS (Org.no. 992 786 116)

ÅRSBERETNING 2023

Virksomhetens art

Kjemikalietank AS har som formål å eie skip i fart og enhver annen virksomhet som står i forbindelse hermed. Selskapet eier ved slutten av året skipene MT Trans Emerald, 8.674 dwt. (bygget i 2005), MT Trans Chemica, 12.430 dwt. (bygget i 2005), MT Trans Holm, 6.046 dwt. (bygget i 1999) og MT Trans Tind, 14.281 dwt. (bygget i 2010). I tillegg overtok selskapet MT Trans Sea, 12.500 dwt. direkte fra verft på langsiktig TC-avtale i oktober 2023. Alle skipene seiler i Seatrans Chemical Tankers pool på poolens fraktkontrakter og løpende spotslutninger.

Selskapet har forretningskontor og administrasjon hos Seatrans AS på Hop i Bergen kommune.

Kjemikalietank AS er ved utløpet av 2023 heleid av Euro Trans AS, som utarbeider konsernregnskap.

Rettvisende oversikt over utvikling og resultat

Selskapets fraktinntekter på TC-basis var i 2023 på NOK 242,2 mill. mot NOK 173,3 mill. i 2022. Samlet sett var det ca. 238 flere utseilte dager i 2023 enn foregående år, ettersom selskapets flåte økte gjennom året. TC-inntekt per utseilt dag sank i snitt med ca. EUR 200 per dag for de 3 skipene som også seilte hele 2022, samtidig som disse 3 skipene samlet hadde ca. 52 færre utseilte dager. I NOK økte disse skipenes inntekter ettersom NOK svekket seg mot EUR sammenlignet med 2022. Det skyldtes at 2 skip hadde ordinære verftsopphold i 2023, mot kun 1 skip i 2022.

Samlede driftskostnader og TC-leie i 2023 var NOK 172,6 mill. mot tilsvarende NOK 110,8 mill. i foregående år. Av økningen knytter den største delen seg til de nye skipene, mens økningen for de eksisterende i stor grad henger sammen med to verftsopphold i 2023 mot et året før.

Netto finanskostnader viser en nedgang til NOK 4,8 mill. fra NOK 9,1 mill. i 2022. Bakgrunnen er en positiv endring i realisert og urealisert agio/disagio med NOK 11,8 mill., mens netto rente- og lånekostnader er NOK 7,4 mill. høyere.

Årsresultatet viser etter dette et overskudd etter skatt på NOK 64.885.637 mot et overskudd på NOK 53.414.531 i 2022.

Netto kontantstrøm fra operasjonelle aktiviteter utgjorde NOK 92,4 mill. mot tilsvarende NOK 86,2 mill. i 2022. Hovedforskjellen fra året før er bedret resultat fra driften, men høyere betalinger knyttet til periodisk vedlikehold.

Netto kontantstrøm fra investeringsaktiviteter var i 2023 NOK - 171,5 mill., mot NOK - 0,2 mill. året før. Hoveddelen utgjøres av kjøp av Trans Tind i mai 2023.

Netto kontantstrøm fra finansieringsaktiviteter var i 2023 en netto tilgang på NOK 90,1 mill. Dette reflekterer refinansiering av eksisterende gjeld og opptak av ny gjeld ved kjøpet av Trans Tind, mens tilsvarende i 2022 var NOK - 53,6 mill. og reflekterte ordinær gjeldsbetjening gjennom året, tilbakebetaling av tidligere utsatte avdrag i.h.t. avtale samt utbytte.

Totalkapitalen i Kjemikalietank AS var per 31.12.23 NOK 382,0 mill. mot NOK 202,8 mill. per 31.12.22.



Egenkapitalandelen med basis i bokførte verdier per 31.12.23 var 43,2% (54,3% per 31.12.22). Den likviditetsmessige stillingen anses som tilfredsstillende.

Overskuddet foreslås disponert som følger:

Årets resultat	64.885.637
Avsatt utbytte	10.000.000
Endring i annen egenkapital	54.885.637
Sum disponert	64.885.637

Finansiell risiko

Selskapets virksomhet er hovedsakelig eksportrettet med inntekter i EUR og USD. De samme valutaene er hovedvalutaene for selskapets driftskostnader, selv om også noe av selskapets driftskostnader er i NOK. Selskapets lån er i EUR og USD ved utgangen av 2023.

For å motvirke utslag av kursendringer målt i NOK, søker vi i noen utstrekning å bedre balansen mellom inntekter og kostnader i de aktuelle valutasorter. Overskudd/underskudd i aktuelle valutasorter vurderes det løpende å sikre – helt eller delvis i terminmarkedet, selv om det også tidvis søkes å dra fordeler av svingninger i valutamarkedet.

Selskapets låneavtale løper med flytende renter og sikringsforretninger gjennomføres når selskapet finner det riktig. Ved utløpet av 2023 er ingen deler av lånene rentesikret.

Selskapet har i løpet av 2023 refinansiert lån med forfall tidlig i 2024 samt tatt opp ny gjeld knyttet til kjøp av skip. Likviditetssituasjon er god og tilstrekkelig til å dekke løpende forpliktelser etter hvert som disse forfaller. Utsiktene for 2024 tilsier ikke at selskapet bør ha en særskilt likviditetsmessig beredskap ut over det selskapet har.

All befraktning av skipene foregår gjennom poolselskapet Seatrans Chemical Tankers AS (SCT), som historisk har gitt en tilfredsstillende inntjening.

Fortsatt drift

Regnskapet er basert på fortsatt drift av selskapet og styret bekrefter at grunnlaget for fortsatt drift er til stede.

Arbeidsmiljøet

Selskapet har ingen ansatte på land eller ombord.

Selskapet leier inn sine skipsmannskaper fra Stødig Crewing II AS og Stødig Bemanning AS, som har ansvaret for løpende rekruttering av sjøfolk som oppfyller alle lovbestemte krav. Stødig Ship Management AS (tidligere navn Seatrans Ship Management AS) har, på vegne av selskapet, ansvaret for løpende drift av selskapets skip mens Seatrans AS er forretningsfører for selskapet. Stødig Ship Management AS er sertifisert i h.t. alle lovpålagte nasjonale og internasjonale krav for drift av skip. Seatrans Chemicals AS (SC) forestår all operasjon og befraktning av selskapets kjemikalieskip gjennom poolselskapet Seatrans Chemical Tankers AS (SCT).

Styret vurderer arbeidsmiljøet ombord til å være godt.

Likestilling og dekning av ansvar

Selskapet har ingen ansatte. Styrets medlemmer består i dag av to kvinner og fem menn.



Selskapets styre og daglige ledelse er dekket av en styreansvarsforsikring for erstatningsansvar for formueskade. Forsikringen dekker krav fremsatt, som følge av en ansvarsbetingende handling eller unnlattelse av handling i egenskap av verv eller ansettelsesforhold.

Åpenhetsloven trådte i kraft fra 1. juli 2022. Alle selskaper knyttet til Seatransgruppen etablerte da felles retningslinjer for menneskerettigheter og anstendige arbeidsforhold. I 2022 ble det gjennomført en kartlegging innen alle forretningsområdene for å avdekke hvilke deler av virksomheten som var mest eksponert for ulike negative forhold knyttet til menneskerettigheter og anstendige arbeidsforhold. Denne ble publisert på våre nettsider innen 1. juli 2023. Kartleggingen har blitt videre bearbeidet og oppdatert i løpet av 2023. Resultatet av dette arbeidet og tilknyttede tiltak vil bli publisert på våre nettsider innen fristen i 2024.

Ytre miljø

Selskapets skip har utslipp til luft og vann, som normalt for virksomhetens art. Det er søkelys på miljømessige hensyn og det arbeides planmessig for å sikre en god miljømessig standard. Skipenes innleide mannskaper er gjennom instruksjoner pålagt å unngå forurensing av det ytre miljø. Disse instruksjoner er i samsvar med internasjonale forskrifter. Instruksene og mannskapenes kjennskap til disse følges opp og kontrolleres jevnlig.

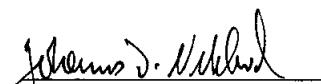
Utsiktene for 2024


Vi forventer at de urolighetene som har preget verden i 2023 (krigene i Ukraina og på Gazastripen) vil fortsette å prege verden og verdenshandelen gjennom 2024, sammen med generelt økende geopolitiske spenninger. Det har bl.a. for skipsfartens vedkommende ledet til endrede handelsmønstre og lengre seilingsdistanser, som alt annet like har trukket ratenivåene opp. Endringer i disse forholdene vil kunne påvirke våre fraktmarkeder betydelig, og selv om vi ikke forventer at de vil endre seg mye i løpet av 2024 er det stor usikkerhet knyttet til det. Vi forventer på den bakgrunn at våre fraktmarkeder vil holde seg på stabilt gode nivåer gjennom 2024.

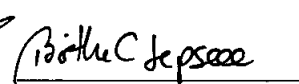
Styret anbefaler at selskapets ordinære generalforsamling godkjenner årsregnskapet for 2023.

Bergen, 20. mars 2024


KJEMIKALIETANK AS



Johannes D. Neteland
Styrets leder



Tom Kjøde
Styremedlem


Birthe Cecilie Lepsø
Styremedlem


Johan Christian Kyrkjebø Hvide
Styremedlem


Lars Helge Kyrkjebø
Styremedlem


Kine Kyrkjebø
Styremedlem


Johan G. Hvide
Styremedlem / daglig leder

**Resultatregnskap 2023**

Kjemikalietank AS

	Note	2023	2022
Driftsinntekter			
Fraktinntekter	2	245 277 781	174 525 305
Off-hire inntekter		0	1 002 017
Kommisjon	2	-3 065 972	-2 194 092
Sum driftsinntekter		242 211 808	173 333 231
TC hyre ved leie av skip	2, 3	-9 152 431	0
Driftskostnader			
Innleiet mannskap	2	-61 902 692	-41 428 772
Avskrivning skip	3	-28 770 185	-22 093 228
Avskrivning periodisk vedlikehold	3	-13 828 289	-9 915 810
Andre driftskostnader	2, 4	-58 913 703	-37 393 178
Sum driftskostnader		-163 414 869	-110 830 988
Driftsresultat		69 644 508	62 502 243
Finansposter			
Renteinntekt fra foretak i samme konsern	2	21 425	0
Annen renteinntekt		1 898 351	119 801
Annen valutagevinst		8 865 718	3 192 529
Netto urealisert valutagevinst/-tap på langsiktige lån		11 192 921	-5 510 097
Rentekostnad pantelån		-11 824 947	-4 055 133
Annen rente/lånekostnad		-2 017 323	-687 948
Annet valutatap		-12 745 526	-2 146 674
Annen finanskostnad		-149 491	-189
Finansresultat		-4 758 871	-9 087 712
Resultat før skattekostnad		64 885 637	53 414 531
Skattekostnad	5	0	0
Årsresultat		64 885 637	53 414 531
Disponering av årsresultat			
Overført annen egenkapital		54 885 637	33 414 531
Utbetalt tilleggsutbytte		0	20 000 000
Avsatt til utbytte		10 000 000	0
Sum disponert		64 885 637	53 414 531



Balanse 2023

Kjemikalietank AS

	Note	2023	2022
EIENDELER			
Anleggsmidler			
Skip	3	278 964 270	136 239 658
Periodisk vedlikehold	3	20 605 817	6 771 031
Sum anleggsmidler		299 570 087	143 010 689
Omløpsmidler			
Kundefordringer		16 141	0
Mellomværende selskap i samme konsern		23 869 080	0
Andre fordringer	6	5 534 087	17 829 649
Bankinnskudd		53 031 472	42 006 551
Sum omløpsmidler		82 450 779	59 836 200
SUM EIENDELER		382 020 866	202 846 889

**Balanse 2023**

Kjemikalietank AS

	Note	2023	2022
EGENKAPITAL OG GJELD			
EGENKAPITAL			
Innskutt egenkapital			
Aksjekapital	7	5 000 000	5 000 000
Annen innskutt kapital	8	15 700 000	15 700 000
Sum innskutt egenkapital		20 700 000	20 700 000
Opptjent egenkapital			
Annen egenkapital	8	144 320 955	89 435 318
Sum opptjent egenkapital		144 320 955	89 435 318
SUM EGENKAPITAL		165 020 955	110 135 318
GJELD			
Avsetning for forpliktelser			
Utsatt skatt	5	324 462	405 577
Sum avsetninger for forpliktelser		324 462	405 577
Annen langsiktig gjeld			
Gjeld til kredittinstitusjoner	9	183 509 636	82 695 690
Annen langsiktig gjeld	10	158 635	0
Sum annen langsiktig gjeld		183 668 271	82 695 690
Kortsiktig gjeld			
Leverandørgjeld		11 727 559	3 943 119
Betalbar skatt	5	81 115	101 394
Utbytte		10 000 000	0
Tonnasjeskatt		72 306	49 275
Annen kortsiktig gjeld	6, 10	11 126 198	5 516 516
Sum kortsiktig gjeld		33 007 178	9 610 303
SUM GJELD		216 999 911	92 711 571
SUM EGENKAPITAL OG GJELD		382 020 866	202 846 889

Bergen, 31.12.2023 / 20.03.2024
Styret for Kjemikalietank AS
Johannes D. Neteland
Styrets leder
Tom Kjævre
Styremedlem
Johan G. Hvide
Styremedlem/daglig leder
Kine Kyrkjebø
Styremedlem
Birthe Cecilie Lepsøe
Styremedlem
Lars Helge Kyrkjebø
Styremedlem
Johan Christian Kyrkjebø Hvide
Styremedlem



Kontantstrømanalyse 2023

Kjemikalietank AS

Kontantstrøm fra operasjonelle aktiviteter:	2023	2022
Resultat før skattekostnad	64 885 637	53 414 531
Ordinære avskrivninger	28 770 185	22 093 228
Periodens betalte skatt	-101 394	-126 743
Avskrivning periodisk vedlikehold	13 828 289	9 915 810
Betalt periodisk vedlikehold	-27 663 076	-1 909 854
Urealisert agio/disagio langsiktige poster	-11 192 921	5 510 097
Netto rente-/lånekostnader	21 868 213	5 986 841
Renteelement utsatt skatt	-	22 698
Endring i andre kortsiktige fordringer	-11 589 659	-5 625 456
Endring i leverandørgjeld	7 784 440	-5 283 130
Endring i andre tidsavgrensningsposter	5 791 349	2 179 357
Netto kontantstrøm fra operasjonelle aktiviteter	92 381 064	86 177 380
Kontantstrøm fra investeringsaktiviteter		
Tilgang/avgang skip/utstyr	-171 494 796	-179 744
Netto kontantstrøm fra investeringsaktiviteter	-171 494 796	-179 744
Kontantstrøm fra finansieringsaktiviteter		
Utbetalinger ved nedbetaling av langsiktig gjeld	-24 478 433	-29 513 279
Innfridd lån og fin. forpliktelser	-83 838 027	-
Netto rente-/lånekostnad	-15 047 138	-4 090 027
Utbetalt utbytte	-	-20 000 000
Innbetalinger ved opptak av ny langsiktig gjeld	213 502 251	-
Netto kontantstrøm fra finansieringsaktiviteter	90 138 653	-53 603 306
Netto kontantstrøm for året	11 024 921	32 394 330
Beholdning av kontanter og kontantekvivalenter 1.1.	42 006 551	9 612 221
Kontanter ved periodens slutt	53 031 472	42 006 551
Bankinnskudd	53 031 472	42 006 551



Noter Kjemikalietank AS - 2023

Note 1 Regnskapsprinsipper

Regnskapet er satt opp i samsvar med regnskapsloven, og er utarbeidet etter norske regnskapsstandarder og god regnskapsskikk, under forutsetning om fortsatt drift.

Kjemikalietank AS er et heleid datterselskap av Euro Trans AS. Begge selskap har forretningskontor i Bergen. Euro Trans AS utarbeider konsernregnskap der Kjemikalietank AS inngår i konsolideringen. Konsernregnskapet kan en få utlevert på selskapets kontor.

Hovedregel for vurdering og klassifisering av eiendeler og gjeld.

Eiendeler bestemt til varig eie eller bruk er klassifisert som anleggsmidler. Andre eiendeler er klassifisert som omløpsmidler. Fordringer, som skal tilbakebetales innen ett år etter balansedagen, er klassifisert som omløpsmidler. Gjeld, som har løpetid over ett år, er oppført som langsiktig gjeld. Dette gjelder selv om gjenstående løpetid er mindre enn et år dersom lånet forventes refinansiert og videreført. Anleggsmidler vurderes til anskaffelseskost, men nedskrives til virkelig verdi når verdifallet forventes ikke å være forbigående. Anleggsmidler, som forringes i verdi, avskrives lineært over forventet økonomisk levetid. Omløpsmidler vurderes til laveste av anskaffelseskost og virkelig verdi.

Skip

Skip balanseføres til anskaffelseskost fratrukket akkumulert avskrivning og eventuell nedskrivning. Avskrivning er lineær og fastsettes ut fra en vurdering av det enkelte skips gjenværende økonomiske levetid. Hvert skip er tilordnet en restverdi. Dersom bokført verdi basert på lineær avskrivning er høyere enn virkelig verdi, foretas nedskrivning i regnskapet. Nedskrivning reverseres i den utstrekning grunnlaget for nedskrivning ikke lenger er tilstede.

Periodisk utført vedlikehold balanseføres og avskrives lineært frem til neste periodiske vedlikehold.

Fordringer

Kundefordringer og andre fordringer balanseføres til pålydende etter fradrag for avsetning til forventet tap. Avsetning til tap gjøres på grunnlag av en individuell vurdering av de enkelte fordringene.

Valuta

Transaksjoner i utenlandsk valuta omregnes til kursen på transaksjonstidspunktet. Pengeposter i utenlandsk valuta omregnes til NOK ved å benytte balansedagens kurs. Effekten av realisererte og urealisererte valutaposter er inkludert under finansielle poster i resultatregnskapet.

Skatter

Selskapet lignedes etter de særskilte reglene for rederibeskatning i skatteloven. Selskapet beskattes derfor kun for finansinntekter inkludert valutagevinster og valutatap, samt en skatt basert på hvert skips nettotonnasje. Tonnasjeskatten er klassifisert som driftskostnad i resultatregnskapet.

Selskapet har til hensikt å forbli innenfor rederibeskatningsordningen. Det avsettes derfor kun utsatt skatt på midlertidige forskjeller som oppstår innenfor ordningen.

Finansielle instrumenter

Finansielle instrumenter som benyttes som sikring av valuta- og renterisikoer balanseføres ikke.

Kontantstrømpoppstilling

Selskapet benytter den indirekte metoden ved utarbeidelse av kontantstrømpoppstillingen.



Noter Kjemikalietank AS - 2023

Note 2 Transaksjoner med nærstående parter

Kostnader:

Forretningsførsel (Seatrans AS)	700 284
Andel konsernkostnader (Euro Trans AS)	490 199
Kommisjon fraktinntekter (Seatrans AS)	3 065 972
Kommisjon kjøp skip (Seatrans AS)	1 589 795
Administrasjonskostnader (Stødig Ship Management AS)	8 235 642
Hyrekostnader (Stødig Bemanning AS)	57 556
Hyrekostnader (Stødig Crewing II AS)	59 719 333
Diverse mannskapskostnader (Stødig Marine Crew AS)	1 250
TC hyre ved leie av skip (Seatrans Chemical Tankers AS)	9 152 431

Inntekter:

Fraktinntekter (Seatrans Chemical Tankers AS)	245 277 781
Renteinntekt lån (Euro Trans AS)	21 425

Note 3 Anleggsmidler

	Trans Emerald	Trans Chemica	Trans Holm	Trans Tind	Totalt
Anskaffelseskost 1.1	128 872 676	120 889 402	56 153 349	-	305 915 427
Akk. avskrivninger 1.1	-76 864 790	-53 781 945	-39 029 033	-	-169 675 769
Tilgang/-avgang	-	-	-	171 494 796	171 494 796
Årets avskrivninger	-5 808 473	-7 619 217	-8 665 538	-6 676 957	-28 770 185
Balansført verdi 31.12	46 199 413	59 488 240	8 458 778	164 817 839	278 964 270
Anskaffelseskost 31.12	128 872 676	120 889 402	56 153 349	171 494 796	477 410 223
Akk. avskrivninger 31.12	-82 673 263	-61 401 162	-47 694 571	-6 676 957	-198 445 954
Økonomisk levetid	25	25	25	25	
Restverdi USD *	1 000 000	1 500 000	1 000 000	1 750 000	5 250 000
Avskrivningsplan	lineær	lineær	lineær	lineær	lineær
* Omregnet til NOK til kurs på kjøpsdato for skipet.					
Aktivert periodisk vedlikehold	Trans Emerald	Trans Chemica	Trans Holm	Trans Tind	Totalt
Balansført 1.1	1 635 086	604 442	4 531 503	-	6 771 031
Tilgang i år	12 340 868	12 127 694	2 400 392	794 122	27 663 076
Avskrivninger i år	-4 264 262	-5 325 277	-4 106 397	-132 354	-13 828 289
Aktivert periodisk vedlikehold	9 711 692	7 406 859	2 825 497	661 768	20 605 817

I tillegg til skip ført opp i balansen har selskapet i 2023 inngått en 5 års avtale om leie av et skip. Kostnadsført TC hyre ved leie av skip utgjør i 2023 kr 9 152 431. Fremtidig leieforpliktelse utgjør USD 22 785 900.

Utløp	Årlig leiebeløp USD
2024	4 602 450
2025	4 589 875
2026	4 589 875
2027	4 589 875
2028	4 413 825
Totalt	22 785 900



Noter Kjemikalietank AS - 2023

Note 4 Honorar

Selskapet har ingen ansatte. Det er ikke gitt lån eller sikkerhetsstillelse til fordel for medlemmer av styret eller andre ledende personer.

Honorar	2023	2022
Ordinær revisjon, ekskl. mva	49 600	45 400
Styrehonorar	270 600	336 600
Arbeidsgiveravgift	38 155	47 528

Note 5 Skatt

Årets skattekostnad:	2023	2022
Betalbar skatt	81 115	101 394
Endring utsatt skatt i årets skattekostnad	-81 115	-101 394
Årets skattekostnad	-	-

Finansinntekt innenfor rederibeskatning	2023	2022
Renteinntekt	1 919 776	119 801
Skattepliktig valutagevinst/-tap	88 496	764 486
Rentefradrag	-3 817 995	-871 811
Annen finanskostnad	-209 868	-52 045
Skattepliktig finansinntekt	-2 019 591	-39 569
Betalbar skatt finansresultat	-	-

Betalbar skatt vedr inntreden i rederiskatteordningen	2023	2022
Inntekt fra gevinst og tapskonto	368 706	460 883
Betalbar skatt vedr inntreden	81 115	101 394

Utsatt skatt:	2023	2022
Gevinst og tapskonto	1 474 824	1 843 530
Grunnlag utsatt skatt	1 474 824	1 843 530
Balanseført utsatt skatt	324 462	405 577

Utsatt skattefordel:	2023	2022
Langsiktig gjeld	-3 298 704	-745 729
Terminkontrakt	216 612	-
Underskudd til fremføring	17 069 474	15 049 816
Grunnlag utsatt skattefordel	13 987 381	14 304 087
Utsatt skattefordel ikke balanseført	3 077 224	3 146 899

Note 6 Kortsiktige fordringer og kortsiktig gjeld

Kortsiktige fordringer	2023	2022
Kortsiktige fordringer samarbeidende selskap	3 954 769	16 884 716
Forskuddsbetalte kostnader	971 217	514 622
Opptjente renter	25 271	-
Merverdiavgift til gode	582 830	430 311
Sum kortsiktige fordringer	5 534 087	17 829 649

**Noter Kjemikalietank AS - 2023**

Kortsiktig gjeld	2023	2022
Kortsiktig gjeld samarbeidende selskap	-	3 800 329
Påløpt rentekostnad	1 607 671	935 369
Urealisert tap terminkontrakter	845 128	-
Andre påløpte kostnader/avsetninger	8 673 399	780 817
Sum kortsiktig gjeld	11 126 198	5 516 516

Selskapet har ikke kortsiktig fordringer eller gjeld med løpetid utover et år.

Note 7 Aksjekapital og aksjonærinformasjon

Selskapets aksjekapital er kr 5 000 000, fordelt på 1 000 000 aksjer à kr 5.

Aksjonærer	Antall aksjer	Eierandel
Euro Trans AS	1 000 000	100 %

Styremedlem med eierinteresse: Johan G. Hvide, Lars Helge Kyrkjebø, Johan C. Hvide, Kine Kyrkjebø, Tom Kjøde

Note 8 Egenkapital

	Aksjekapital	Annen innskutt kapital	Annen egenkapital	Sum egenkapital
Egenkapital 1.1	5 000 000	15 700 000	89 435 318	110 135 318
Årets resultat			64 885 637	64 885 637
Avsatt utbytte			-10 000 000	-10 000 000
Egenkapital	5 000 000	15 700 000	144 320 955	165 020 955

Note 9 Gjeld til kredittinstitusjoner

Pantegjeld DNB	Balanseført verdi		Valutakurs
Lån Trans Emerald	USD 746 053	NOK 7 611 602	10,2025
Lån Trans Emerald	EUR 2 225 643	NOK 25 130 845	11,2915
Lån Trans Chemica	USD 873 947	NOK 8 916 448	10,2025
Lån Trans Chemica	EUR 2 607 182	NOK 29 438 990	11,2915
Lån Trans Tind	USD 11 250 000	NOK 114 778 125	10,2025
Sum balanseført verdi pantegjeld		NOK 185 876 011	
Periodiserte lånekostnader		-NOK 2 366 375	
Sum annen langsiktig gjeld		NOK 183 509 636	

Avdragsprofil

	2024	2025	2026	2027	2028
USD	3 020 000	3 020 000	3 020 000	3 020 000	6 010 000

Balanseført verdi av pantsatte eiendeler:

Balanseført verdi på skipene	278 964 270
Balanseført verdi bankkonto	53 031 472
Balanseført verdi enkle pengekrav	28 502 557
Sum panteverdi	360 498 299



Noter Kjemikalietank AS - 2023

Note 10 Terminkontrakter

Terminkontrakter vurdert marked to market har per 31.12.2023 en negativ verdi på samlet kr 1 003 763, hvorav kr 158 635 er klassifisert som langsiktig gjeld og kr 845 128 er klassifisert som kortsiktig gjeld. Årets urealiserte tap er resultatført med kr 1 003 763.

Note 11 Forpliktelser

Selskapet er medlem av Seatrans sine forsikringspooler for kasko (Hull & Machinery) og tidstap (Loss of Hire) hvor alle selskaper og skip tilknyttet Seatrans Gruppen er medlem. Hvert skip er tildelt en fordelingsnøkkel i henhold til kasko-poolen og tidstaps-poolen.

For kasko skader dekker poolen differansen mellom skipets egenandel (NOK 300.000) og polisens egenandel (NOK 1.350.000).

I tidstap-poolen er skipets egenandel 7 dager, tidstap-poolen dekker de neste 14 dagene, og assurandørene dekker det overstigende fra 21 dager og opp til avtalt dekning. Forsikringspoolene gjøres opp ved årsslutt og poolkostnadene fordeles i henhold til kalkulert nøkkel.

Selskapene i Seatransgruppens forsikringspool er:

Euro Trans Skips AS
Kjemi Trans II AS
Kjemikalietank AS

Sea-Cargo Skips AS
Trans Fjord Pte Ltd.



Til generalforsamlingen i Kjemikalietank AS

Uavhengig revisors beretning

Konklusjon

Vi har revidert årsregnskapet for Kjemikalietank AS som består av balanse per 31. desember 2023, resultatregnskap og kontantstrømanalyse for regnskapsåret avsluttet per denne datoen og noter til årsregnskapet, herunder et sammendrag av viktige regnskapsprinsipper.

Etter vår mening oppfyller årsregnskapet gjeldende lovkrav, og gir årsregnskapet et rettviseende bilde av selskapets finansielle stilling per 31. desember 2023, og av dets resultater og kontantstrømmer for regnskapsåret avsluttet per denne datoen i samsvar med regnskapslovens regler og god regnskapsskikk i Norge.

Grunnlag for konklusjonen

Vi har gjennomført revisjonen i samsvar med International Standards on Auditing (ISA-ene). Våre oppgaver og plikter i henhold til disse standardene er beskrevet nedenfor under *Revisors oppgaver og plikter ved revisjonen av årsregnskapet*. Vi er uavhengige av selskapet i samsvar med kravene i relevante lover og forskrifter i Norge og International Code of Ethics for Professional Accountants (inkludert internasjonale uavhengighetsstandarder) utstedt av International Ethics Standards Board for Accountants (IESBA-reglene), og vi har overholdt våre øvrige etiske forpliktelser i samsvar med disse kravene. Innhentet revisjonsbevis er etter vår vurdering tilstrekkelig og hensiktsmessig som grunnlag for vår konklusjon.

Øvrig informasjon

Styret og daglig leder (ledelsen) er ansvarlige for informasjonen i årsberetningen. Øvrig informasjon omfatter informasjon i årsrapporten bortsett fra årsregnskapet og den tilhørende revisjonsberetningen. Vår konklusjon om årsregnskapet ovenfor dekker ikke informasjonen i årsberetningen.

I forbindelse med revisjonen av årsregnskapet er det vår oppgave å lese årsberetningen. Formålet er å vurdere hvorvidt det foreligger vesentlig inkonsistens mellom årsberetningen og årsregnskapet og den kunnskap vi har opparbeidet oss under revisjonen av årsregnskapet, eller hvorvidt informasjon i årsberetningen ellers fremstår som vesentlig feil. Vi har plikt til å rapportere dersom årsberetningen fremstår som vesentlig feil. Vi har ingenting å rapportere i så henseende.

Basert på kunnskapen vi har opparbeidet oss i revisjonen, mener vi at årsberetningen

- er konsistent med årsregnskapet og
- inneholder de opplysninger som skal gis i henhold til gjeldende lovkrav.

Ledelsens ansvar for årsregnskapet

Ledelsen er ansvarlig for å utarbeide årsregnskapet og for at det gir et rettviseende bilde i samsvar med regnskapslovens regler og god regnskapsskikk i Norge. Ledelsen er også ansvarlig for slik internkontroll som den finner nødvendig for å kunne utarbeide et årsregnskap som ikke inneholder vesentlig feilinformasjon, verken som følge av misligheter eller utilsiktede feil.

Ved utarbeidelsen av årsregnskapet må ledelsen ta standpunkt til selskapets evne til fortsatt drift og opplyse om forhold av betydning for fortsatt drift. Forutsetningen om fortsatt drift skal legges til grunn for årsregnskapet så lenge det ikke er sannsynlig at virksomheten vil bli avvirket.

PricewaterhouseCoopers AS, Sandviksbodene 2A, Postboks 3984 - Sandviken, NO-5835 Bergen

T: 02316, org. no.: 987 009 713 MVA, www.pwc.no

Statsautoriserte revisorer, medlemmer av Den norske Revisorforening og autorisert regnskapførerselskap



Revisors oppgaver og plikter ved revisjonen av årsregnskapet

Vårt mål er å oppnå betryggende sikkerhet for at årsregnskapet som helhet ikke inneholder vesentlig feilinformasjon, verken som følge av misligheter eller utilsiktede feil, og å avgi en revisjonsberetning som inneholder vår konklusjon. Betryggende sikkerhet er en høy grad av sikkerhet, men ingen garanti for at en revisjon utført i samsvar med ISA-ene, alltid vil avdekke vesentlig feilinformasjon. Feilinformasjon kan oppstå som følge av misligheter eller utilsiktede feil. Feilinformasjon er å anse som vesentlig dersom den enkeltvis eller samlet med rimelighet kan forventes å påvirke de økonomiske beslutningene som brukerne foretar på grunnlag av årsregnskapet. For videre beskrivelse av revisors oppgaver og plikter vises det til: <https://revisorforeningen.no/revisjonsberetninger>

Bergen, 20. mars 2024
PricewaterhouseCoopers AS

Marius Kaland Olsen
Statsautorisert revisor
(elektronisk signert)



 Securely signed with Brevio

Revisjonsberetning

Signers:

<i>Name</i>	<i>Method</i>	<i>Date</i>
Olsen, Marius Kaland	BANKID	2024-03-21 16:25

This document package contains:

- Closing page (this page)
- The original document(s)
- The electronic signatures. These are not visible in the document, but are electronically integrated.



This file is sealed with a digital signature
The seal is a guarantee for the authenticity
of the document