



ÅRSREGNSKAPET FOR REGNSKAPSÅRET 2019 - GENERELL INFORMASJON

Enheten

Organisasjonsnummer: 991 144 455
Organisasjonsform: Aksjeselskap
Foretaksnavn: HVITSAND TRANSPORT AS
Forretningsadresse: 7130 BREKSTAD

Regnskapsår

Årsregnskapets periode: 01.01.2019 - 31.12.2019

Konsern

Morselskap i konsern: Nei

Regnskapsregler

Regler for små foretak benyttet: Ja
Benyttet ved utarbeidelsen av årsregnskapet til selskapet: Regnskapslovens alminnelige regler

Årsregnskapet fastsatt av kompetent organ

Bekreftet av representant for selskapet: Helge Arve Hvitsand
Dato for fastsettelse av årsregnskapet: 30.09.2020

Grunnlag for avgivelse

År 2019: Årsregnskapet er elektronisk innlevert
År 2018: Tall er hentet fra elektronisk innlevert årsregnskap fra 2019

Det er ikke krav til at årsregnskapet m.v. som sendes til Regnskapsregisteret er undertegnet. Kontrollen på at dette er utført ligger hos revisor/enhetens øverste organ. Sikkerheten ivaretas ved at innsender har rolle/rettighet for innsending av årsregnskapet via Altinn, og ved at det bekreftes at årsregnskapet er fastsatt av kompetent organ.

Brønnøysundregistrene, 06.06.2021



Resultatregnskap

Beløp i: NOK	Note	2019	2018
RESULTATREGNSKAP			
Inntekter			
Salgsinntekt		5 867 027	6 592 784
Annen driftsinntekt		648 925	70 300
Sum inntekter		6 515 952	6 663 084
Kostnader			
Varekostnad		542 580	563 750
Lønnskostnad	1	2 277 671	2 379 991
Avskrivning av driftsmidler og immaterielle eiendeler	2	332 200	368 125
Annen driftskostnad	1	3 211 543	3 328 007
Sum kostnader		6 363 994	6 639 872
Driftsresultat		151 957	23 212
Finansinntekter og finanskostnader			
Annen renteinntekt		339	130
Sum finansinntekter		339	130
Annen rentekostnad		112 691	88 214
Sum finanskostnader		112 691	88 214
Netto finans		-112 352	-88 084
Ordinært resultat før skattekostnad		39 605	-64 872
Skattekostnad på ordinært resultat	3		
Ordinært resultat etter skattekostnad		39 605	-64 872
Årsresultat		39 605	-64 872
Årsresultat etter minoritetsinteresser		39 605	-64 872
Totalresultat		39 605	-64 872
Overføringer og disponeringer			
Udekket tap	6	39 605	-64 872



Resultatregnskap

Beløp i: NOK	Note	2019	2018
Sum overføringer og disponeringer		39 605	-64 872



Balanse

Beløp i: NOK	Note	2019	2018
BALANSE - EIENDELER			
Anleggsmidler			
Immaterielle eiendeler			
Utsatt skattefordel	3		
Varige driftsmidler			
Tomter, bygninger o.a. fast eiendom	2, 5	199 700	214 500
Maskiner og anlegg	2, 5		
Driftsløsøre, inventar o.a. utstyr	2, 5	1 572 700	1 923 400
Sum varige driftsmidler		1 772 400	2 137 900
Finansielle anleggsmidler			
Andre langsiktige fordringer		25 410	123 287
Sum finansielle anleggsmidler		25 410	123 287
Sum anleggsmidler		1 797 810	2 261 187
Omløpsmidler			
Varer			
Fordringer			
Kundefordringer	5, 8	169 442	883 955
Andre kortsiktige fordringer		37 466	77 391
Sum fordringer		206 908	961 346
Bankinnskudd, kontanter og lignende			
Bankinnskudd, kontanter o.l.	4	1 139 243	479 588
Sum bankinnskudd, kontanter og lignende		1 139 243	479 588
Sum omløpsmidler		1 346 151	1 440 934
SUM EIENDELER		3 143 961	3 702 122

BALANSE - EGENKAPITAL OG GJELD



Balanse

Beløp i: NOK	Note	2019	2018
Egenkapital			
Innskutt egenkapital			
Aksjekapital	6, 7	100 000	100 000
Sum innskutt egenkapital		100 000	100 000
Opptjent egenkapital			
Udekket tap	6	55 415	95 020
Sum opptjent egenkapital		-55 415	-95 020
Sum egenkapital		44 585	4 980
Gjeld			
Langsiktig gjeld			
Utsatt skatt	3		
Annen langsiktig gjeld			
Gjeld til kredittinstitusjoner	5	1 371 646	1 629 754
Sum annen langsiktig gjeld		1 371 646	1 629 754
Sum langsiktig gjeld		1 371 646	1 629 754
Kortsiktig gjeld			
Leverandørgjeld		119 162	186 820
Betalbar skatt	3		
Skyldig offentlige avgifter		76 874	351 458
Annen kortsiktig gjeld	9	1 531 694	1 529 110
Sum kortsiktig gjeld		1 727 730	2 067 388
Sum gjeld		3 099 376	3 697 142
SUM EGENKAPITAL OG GJELD		3 143 961	3 702 122



Årsregnskap 2019 Hvitsand Transport AS

Organisasjonsnr: 991 144 455



Resultatregnskap

Hvitsand Transport AS

Driftsinntekter og driftskostnader	Note	2019	2018
Salgsinntekt		5 867 027	6 592 784
Annen driftsinntekt		648 925	70 300
Sum driftsinntekter		6 515 952	6 663 084
Varekostnad		542 580	563 750
Lønnskostnad	1	2 277 671	2 379 991
Avskrivning av driftsmidler og immaterielle eiendeler	2	332 200	368 125
Annen driftskostnad	1	3 211 543	3 328 007
Sum driftskostnader		6 363 994	6 639 872
Driftsresultat		151 957	23 212
Finansinntekter og finanskostnader			
Annen renteinntekt		339	130
Annen rentekostnad		112 691	88 214
Resultat av finansposter		-112 352	-88 084
Ordinært resultat før skattekostnad		39 605	-64 872
Skattekostnad på ordinært resultat	3	0	0
Ordinært resultat		39 605	-64 872
Årsresultat		39 605	-64 872
Overføringer			
Dekning av udekket tap	6	-39 605	64 872
Sum overføringer		39 605	-64 872



Balanse Hvitsand Transport AS

Eiendeler	Note	2019	2018
Anleggsmidler			
<i>Varige driftsmidler</i>			
Tomter, bygninger o.a. fast eiendom	2, 5	199 700	214 500
Driftsløsøre, inventar o.a. utstyr	2, 5	1 572 700	1 923 400
Sum varige driftsmidler		1 772 400	2 137 900
<i>Finansielle anleggsmidler</i>			
Andre langsiktige fordringer		25 410	123 287
Sum finansielle anleggsmidler		25 410	123 287
Sum anleggsmidler		1 797 810	2 261 187
Omløpsmidler			
<i>Fordringer</i>			
Kundefordringer	5, 8	169 442	883 955
Andre kortsiktige fordringer		37 466	77 391
Sum fordringer		206 908	961 346
<i>Bankinnskudd, kontanter o.l</i>			
Bankinnskudd, kontanter o.l.	4	1 139 243	479 588
Sum bankinnskudd, kontanter o.l		1 139 243	479 588
Sum omløpsmidler		1 346 151	1 440 934
Sum eiendeler		3 143 961	3 702 122



Balanse
Hvitsand Transport AS

Egenkapital og gjeld	Note	2019	2018
Egenkapital			
<i>Innskutt egenkapital</i>			
Aksjekapital	6, 7	100 000	100 000
Sum innskutt egenkapital		<u>100 000</u>	<u>100 000</u>
<i>Opptjent egenkapital</i>			
Udekket tap	6	-55 415	-95 020
Sum opptjent egenkapital		<u>-55 415</u>	<u>-95 020</u>
Sum egenkapital		<u>44 585</u>	<u>4 980</u>
Gjeld			
<i>Annen langsiktig gjeld</i>			
Gjeld til kredittinstitusjoner	5	1 371 646	1 629 754
Sum annen langsiktig gjeld		<u>1 371 646</u>	<u>1 629 754</u>
<i>Kortsiktig gjeld</i>			
Leverandørgjeld		119 162	186 820
Skyldig offentlige avgifter		76 874	351 458
Annen kortsiktig gjeld	9	1 531 694	1 529 110
Sum kortsiktig gjeld		<u>1 727 730</u>	<u>2 067 388</u>
Sum gjeld		<u>3 099 376</u>	<u>3 697 142</u>
Sum egenkapital og gjeld		<u>3 143 961</u>	<u>3 702 122</u>

Brekstad, 15.09.2020
Styret i Hvitsand Transport AS

Helge Arve Hvitsand
styreleder



Regnskapsprinsipper

Årsregnskapet er satt opp i samsvar med regnskapsloven og god regnskapsskikk for små foretak.

Salgsinntekter

Inntekter ved salg av varer og tjenester vurderes til virkelig verdi av vederlaget, netto etter fradrag for merverdiavgift, returer, rabatter og andre avslag.
Salg av tjenester inntektsføres etter hvert som de er levert.

Klassifisering og vurdering av balanseposter

Eiendeler bestemt til varig eie eller bruk er klassifisert som anleggsmidler. Anleggsmidler er vurdert til anskaffelseskost. Omløpsmidler og kortsiktig gjeld omfatter normalt poster som forfaller til betaling innen ett år etter balansedagen, samt poster som knytter seg til varekretsløpet. Omløpsmidler vurderes til laveste verdi av anskaffelseskost og antatt virkelig verdi.

Fordringer klassifiseres som omløpsmidler hvis de skal tilbakebetales i løpet av ett år. For gjeld er analoge kriterier lagt til grunn. Første års avdrag på langsiktige fordringer og langsiktig gjeld klassifiseres likevel ikke som omløpsmiddel og kortsiktig gjeld.

Varige driftsmidler

Varige driftsmidler balanseføres og avskrives lineært til restverdi over driftsmidlenes forventede utnyttbare levetid. Ved endring i avskrivningsplan fordeles virkningen over gjenværende avskrivningstid ("knekkpunktmetoden"). Vedlikehold av driftsmidler kostnadsføres løpende. Påkostninger eller forbedringer tillegges driftsmidlets kostpris og avskrives i takt med driftsmidlet. Skillet mellom vedlikehold og påkostning/forbedring regnes i forhold til driftsmidlets stand ved kjøp av driftsmidlet.

Utgifter til leie av driftsmidler kostnadsføres. Forskuddsbetalinger balanseføres som forskuddsbetalt kostnad, og fordeles over leieperioden.

Fordringer

Kundefordringer og andre fordringer er oppført i balansen til pålydende etter fradrag for avsetning til forventet tap. Avsetning for tap gjøres på grunnlag av individuelle vurderinger av de enkelte fordringene. I tillegg gjøres det for øvrige kundefordringer en uspesifisert avsetning for å dekke antatt tap.

Pensjoner

Premier til innskuddsbasert pensjonsordning organisert gjennom livsforsikringsselskap kostnadsføres den perioden innskuddet gjelder og inngår blant lønnskostnader i resultatregnskapet. Forpliktelse eller pensjonsmidler knyttet til kollektiv forsikret pensjonsordning balanseføres ikke.

Skatt

Skattekostnaden i resultatregnskapet omfatter både periodens betalbare skatt og endring i utsatt skatt. Utsatt skatt beregnes med 22 % på grunnlag av de midlertidige forskjeller som eksisterer mellom regnskapsmessige og skattemessige verdier, samt eventuelt ligningsmessig underskudd til fremføring ved utgangen av regnskapsåret. Skatteøkende og skattereduserende midlertidige forskjeller som reverserer eller kan reversere i samme periode er utlignet og nettoført.



Note 1 Lønnskostnader, antall ansatte, godtgjørelser, lån til ansatte mm

Lønnskostnader	2019	2018
Lønninger	1 982 561	2 122 252
Arbeidsgiveravgift	207 336	228 413
Andre ytelser, inkl OTP	87 773	29 326
Sum	2 277 671	2 379 991

Gjennomsnittlig antall årsverk sysselsatt i regnskapsåret 5 4

Ytelser til ledende personer	Daglig leder	Styret
Lønn	113 620	0
Annen godtgjørelse	4 392	0
Sum	118 012	0

OTP

Selskapet er pliktig til å ha tjenstepensjonsordning etter lov om obligatorisk tjenstepensjon. Selskapets pensjonsordninger tilfredsstiller kravene i denne lov.

Revisor

Kostnadsført honorar til revisor for 2019 utgjør kr 29 500,- ekskl.mva.

Note 2 Anleggsmidler

	Bygninger og tomter	Driftsløsøre, inventar ol.	Sum
Anskaffelseskost pr. 01.01.19	272 920	2 920 253	3 193 173
- Avgang i året		57 799	57 799
= Anskaffelseskost 31.12.19	272 920	2 862 454	3 135 374
Akkumulerte avskrivninger 31.12.19	73 220	1 289 754	1 362 974
= Bokført verdi 31.12.19	199 700	1 572 700	1 772 400
Årets ordinære avskrivninger	14 800	317 400	332 200
Økonomisk levetid	12-20 år	3-15 år	

Note 3 Skatt

Årets skattekostnad	2019	2018
Resultatført skatt på ordinært resultat:		
Betalbar skatt	0	0
Endring i utsatt skattefordel	0	0
Skattekostnad ordinært resultat	0	0
Skattepliktig inntekt:		
Ordinært resultat før skatt	39 605	-64 872
Permanente forskjeller	0	10 900

Organisasjonsnr: 991 144 455



Endring i midlertidige forskjeller	-19 774	-55 193
Anvendelse av fremførbart underskudd	-19 831	0
Skattepliktig inntekt	0	-109 165
Betalbar skatt i balansen:		
Betalbar skatt på årets resultat	0	0
Sum betalbar skatt i balansen	0	0

Skatteeffekten av midlertidige forskjeller og underskudd til fremføring som har gitt opphav til utsatt skatt og utsatte skattefordeler, spesifisert på typer av midlertidige forskjeller:

	2019	2018	Endring
Varige driftsmidler	519 013	499 239	-19 774
Fordringer	-7 160	-7 160	0
Sum	511 853	492 079	-19 774
Akkumulert fremførbart underskudd	-665 629	-685 460	-19 831
Inngår ikke i beregningen av utsatt skatt	153 776	193 381	39 605
Grunnlag for utsatt skattefordel	0	0	0
Utsatt skattefordel (22 %)	0	0	0

I henhold til God regnskapsskikk for små foretak balanseføres ikke utsatt skattefordel.

Note 4 Bankinnskudd

	2019	2018
Bundne skattetrekkmidler	22 921	84 761



Note 5 Fordringer, gjeld, pantstillelser og garantier m.v

	2019	2018
Langsiktig gjeld med forfall senere enn fem år	0	147 443
Gjeld som er sikret ved pant o.l.	2019	2018
Gjeld til kredittinstitusjoner	1 371 646	1 629 754
Sum	1 371 646	1 629 754
Maskiner og anlegg	0	0
Driftsløsøre, inventar og utstyr	1 572 700	604 000
Kundefordringer	169 442	883 955
Sum	1 742 142	1 487 955

Som sikkerhet for gjeld til kredittinstitusjoner er det tatt pant i følgende eiendeler;

Driftstilbehør: Kr. 1 000 000,-
Factoringavtale: Kr. 1 000 000,-
Motorvogn/anleggsmaskiner: Kr. 1 000 000,-
Flåte motorvogn: Kr. 1 000 000,-

Note 6 Egenkapital

	Aksjekapital	Annen egenkapital	Sum egenkapital
Pr. 01.01	100 000	-95 020	4 980
Årets resultat		39 605	39 605
Pr 31.12	100 000	-55 415	44 585

Hele aksjekapitalen var nesten tapt i 2018 og det er foretatt tiltak i 2019 for å bedre situasjonen.

For øvrig jobber styret fortløpende med kostnadssiden, og det forventes at resultatet i 2020 vil gi et overskudd.

Note 7 Antall aksjer, aksjeeiere m

Aksjekapital	Antall	Pålydende	Balanseført
Ordinære aksjer	100	1 000	100 000

Aksjekapitalen eies av følgende aksjonærer:

Aksjonærer:	Antall aksjer	Eierandel
Helge Arve Hvitsand	50	50 %
Camilla Marie Banek Instøy	50	50 %
Sum	100	100 %

Organisasjonsnr: 991 144 455



Selskapet har en aksjeklasse og alle aksjer har lik stemmerett.

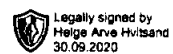
Note 8 Kundefordringer

	2019	2018
Kundefordringer til pålydende	176 602	891 115
Sum	176 602	891 115

Det er ikke foretatt tapsføring av kundefordringer i 2019. tapsavsetning fra 2018 på kr. 7160,- er beholdt.

Note 9 Annen kortsiktig gjeld

I posten inngår gjeld til aksjonær Helge Hvitsand med kr. 1 137 972,- og gjeld til nærstående Rita Hvitsand med kr. 80 000,- . Beløpene er ikke renteberegnet i 2019.



Årsregnskap 2019 Hvitsand Transport AS

Organisasjonsnr: 991 144 455



Resultatregnskap

Hvitsand Transport AS

Driftsinntekter og driftskostnader	Note	2019	2018
Salgsinntekt		5 867 027	6 592 784
Annen driftsinntekt		648 925	70 300
Sum driftsinntekter		6 515 952	6 663 084
Varekostnad		542 580	563 750
Lønnskostnad	1	2 277 671	2 379 991
Avskrivning av driftsmidler og immaterielle eiendeler	2	332 200	368 125
Annen driftskostnad	1	3 211 543	3 328 007
Sum driftskostnader		6 363 994	6 639 872
Driftsresultat		151 957	23 212
Finansinntekter og finanskostnader			
Annen renteinntekt		339	130
Annen rentekostnad		112 691	88 214
Resultat av finansposter		-112 352	-88 084
Ordinært resultat før skattekostnad		39 605	-64 872
Skattekostnad på ordinært resultat	3	0	0
Ordinært resultat		39 605	-64 872
Årsresultat		39 605	-64 872
Overføringer			
Dekning av udekket tap	6	-39 605	64 872
Sum overføringer		39 605	-64 872



Balanse

Hvitsand Transport AS

Eiendeler	Note	2019	2018
Anleggsmidler			
<i>Varige driftsmidler</i>			
Tomter, bygninger o.a. fast eiendom	2, 5	199 700	214 500
Driftsløsøre, inventar o.a. utstyr	2, 5	1 572 700	1 923 400
Sum varige driftsmidler		1 772 400	2 137 900
<i>Finansielle anleggsmidler</i>			
Andre langsiktige fordringer		25 410	123 287
Sum finansielle anleggsmidler		25 410	123 287
Sum anleggsmidler		1 797 810	2 261 187
Omløpsmidler			
<i>Fordringer</i>			
Kundefordringer	5, 8	169 442	883 955
Andre kortsiktige fordringer		37 466	77 391
Sum fordringer		206 908	961 346
<i>Bankinnskudd, kontanter o.l</i>			
Bankinnskudd, kontanter o.l.	4	1 139 243	479 588
Sum bankinnskudd, kontanter o.l		1 139 243	479 588
Sum omløpsmidler		1 346 151	1 440 934
Sum eiendeler		3 143 961	3 702 122



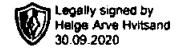
Balanse

Hvitsand Transport AS

Egenkapital og gjeld	Note	2019	2018
Egenkapital			
<i>Innskutt egenkapital</i>			
Aksjekapital	6, 7	100 000	100 000
Sum innskutt egenkapital		100 000	100 000
<i>Opptjent egenkapital</i>			
Udekket tap	6	-55 415	-95 020
Sum opptjent egenkapital		-55 415	-95 020
Sum egenkapital		44 585	4 980
Gjeld			
<i>Annen langsiktig gjeld</i>			
Gjeld til kredittinstitusjoner	5	1 371 646	1 629 754
Sum annen langsiktig gjeld		1 371 646	1 629 754
<i>Kortsiktig gjeld</i>			
Leverandørgjeld		119 162	186 820
Skyldig offentlige avgifter		76 874	351 458
Annen kortsiktig gjeld	9	1 531 694	1 529 110
Sum kortsiktig gjeld		1 727 730	2 067 388
Sum gjeld		3 099 376	3 697 142
Sum egenkapital og gjeld		3 143 961	3 702 122

Brekstad, 30.09.2020
Styret i Hvitsand Transport AS

Helge Arve Hvitsand
styreleder



Regnskapsprinsipper

Årsregnskapet er satt opp i samsvar med regnskapsloven og god regnskapsskikk for små foretak.

Salgsinntekter

Inntekter ved salg av varer og tjenester vurderes til virkelig verdi av vederlaget, netto etter fradrag for merverdiavgift, returer, rabatter og andre avslag.

Salg av tjenester inntektsføres etter hvert som de er levert.

Klassifisering og vurdering av balanseposter

Eiendeler bestemt til varig eie eller bruk er klassifisert som anleggsmidler. Anleggsmidler er vurdert til anskaffelseskost. Omløpsmidler og kortsiktig gjeld omfatter normalt poster som forfaller til betaling innen ett år etter balansedagen, samt poster som knytter seg til varekretsløpet. Omløpsmidler vurderes til laveste verdi av anskaffelseskost og antatt virkelig verdi.

Fordringer klassifiseres som omløpsmidler hvis de skal tilbakebetales i løpet av ett år. For gjeld er analoge kriterier lagt til grunn. Første års avdrag på langsiktige fordringer og langsiktig gjeld klassifiseres likevel ikke som omløpsmiddel og kortsiktig gjeld.

Varige driftsmidler

Varige driftsmidler balanseføres og avskrives lineært til restverdi over driftsmidlenes forventede utnyttbare levetid. Ved endring i avskrivningsplan fordeles virkningen over gjenværende avskrivningstid ("knekkpunktmetoden"). Vedlikehold av driftsmidler kostnadsføres løpende. Påkostninger eller forbedringer tillegges driftsmidlets kostpris og avskrives i takt med driftsmidlet. Skillet mellom vedlikehold og påkostning/forbedring regnes i forhold til driftsmidlets stand ved kjøp av driftsmidlet.

Utgifter til leie av driftsmidler kostnadsføres. Forskuddsbetalinger balanseføres som forskuddsbetalt kostnad, og fordeles over leieperioden.

Fordringer

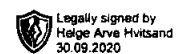
Kundefordringer og andre fordringer er oppført i balansen til pålydende etter fradrag for avsetning til forventet tap. Avsetning for tap gjøres på grunnlag av individuelle vurderinger av de enkelte fordringene. I tillegg gjøres det for øvrige kundefordringer en uspesifisert avsetning for å dekke antatt tap.

Pensjoner

Premier til innskuddsbasert pensjonsordning organisert gjennom livsforsikringsselskap kostnadsføres den perioden innskuddet gjelder og inngår blant lønnskostnader i resultatregnskapet. Forpliktelser eller pensjonsmidler knyttet til kollektiv forsikret pensjonsordning balanseføres ikke.

Skatt

Skattekostnaden i resultatregnskapet omfatter både periodens betalbare skatt og endring i utsatt skatt. Utsatt skatt beregnes med 22 % på grunnlag av de midlertidige forskjeller som eksisterer mellom regnskapsmessige og skattemessige verdier, samt eventuelt ligningsmessig underskudd til fremføring ved utgangen av regnskapsåret. Skatteøkende og skattereduserende midlertidige forskjeller som reverserer eller kan reversere i samme periode er utlignet og nettoført.



Note 1 Lønnskostnader, antall ansatte, godtgjørelser, lån til ansatte mm

Lønnskostnader	2019	2018
Lønninger	1 982 561	2 122 252
Arbeidsgiveravgift	207 336	228 413
Andre ytelser, inkl OTP	87 773	29 326
Sum	2 277 671	2 379 991

Gjennomsnittlig antall årsverk sysselsatt i regnskapsåret 5 4

Ytelser til ledende personer	Daglig leder	Styret
Lønn	113 620	0
Annen godtgjørelse	4 392	0
Sum	118 012	0

OTP

Selskapet er pliktig til å ha tjenstepensjonsordning etter lov om obligatorisk tjenstepensjon. Selskapets pensjonsordning tilfredsstiller kravene i denne lov.

Revisor

Kostnadsført honorar til revisor for 2019 utgjør kr 29 500,- ekskl.mva.

Note 2 Anleggsmidler

	Bygninger og tomter	Driftsløsøre, inventar ol.	Sum
Anskaffelseskost pr. 01.01.19	272 920	2 920 253	3 193 173
- Avgang i året		57 799	57 799
= Anskaffelseskost 31.12.19	272 920	2 862 454	3 135 374
Akkumulerte avskrivninger 31.12.19	73 220	1 289 754	1 362 974
= Bokført verdi 31.12.19	199 700	1 572 700	1 772 400
Årets ordinære avskrivninger	14 800	317 400	332 200
Økonomisk levetid	12-20 år	3-15 år	

Note 3 Skatt

Årets skattekostnad	2019	2018
Resultatført skatt på ordinært resultat:		
Betalbar skatt	0	0
Endring i utsatt skattefordel	0	0
Skattekostnad ordinært resultat	0	0
Skattepliktig inntekt:		
Ordinært resultat før skatt	39 605	-64 872
Permanente forskjeller	0	10 900

Organisasjonsnr: 991 144 455



Endring i midlertidige forskjeller
Anvendelse av fremførbart underskudd
Skattepliktig inntekt

-19 774
-19 831
0

Legally signed by
Helge Arve Hvitsand
30.09.2020 17:33

-109 165

Betalbar skatt i balansen:
Betalbar skatt på årets resultat
Sum betalbar skatt i balansen

0
0
0

Skatteeffekten av midlertidige forskjeller og underskudd til fremføring som har gitt opphav til utsatt skatt og utsatte skattefordeler, spesifisert på typer av midlertidige forskjeller:

	2019	2018	Endring
Varige driftsmidler	519 013	499 239	-19 774
Fordringer	-7 160	-7 160	0
Sum	511 853	492 079	-19 774
Akkumulert fremførbart underskudd	-665 629	-685 460	-19 831
Inngår ikke i beregningen av utsatt skatt	153 776	193 381	39 605
Grunnlag for utsatt skattefordel	0	0	0
Utsatt skattefordel (22 %)	0	0	0

I henhold til God regnskapsskikk for små foretak balanseføres ikke utsatt skattefordel.

Note 4 Bankinnskudd

	2019	2018
Bundne skattetrekkmidler	22 921	84 761



Note 5 Fordringer, gjeld, pantstillelser og garantier m.v

	2019	2018
Langsiktig gjeld med forfall senere enn fem år	0	147 443
Gjeld som er sikret ved pant o.l.	2019	2018
Gjeld til kredittinstitusjoner	1 371 646	1 629 754
Sum	1 371 646	1 629 754
Maskiner og anlegg	0	0
Driftsløsøre, inventar og utstyr	1 572 700	604 000
Kundefordringer	169 442	883 955
Sum	1 742 142	1 487 955

Som sikkerhet for gjeld til kredittinstitusjoner er det tatt pant i følgende eiendeler;

Driftstilbehør: Kr. 1 000 000,-
Factoringavtale: Kr. 1 000 000,-
Motorvogn/anleggsmaskiner: Kr. 1 000 000,-
Flåte motorvogn: Kr. 1 000 000,-

Note 6 Egenkapital

	Aksjekapital	Annen egenkapital	Sum egenkapital
Pr. 01.01	100 000	-95 020	4 980
Årets resultat		39 605	39 605
Pr 31.12	100 000	-55 415	44 585

Hele aksjekapitalen var nesten tapt i 2018 og det er foretatt tiltak i 2019 for å bedre situasjonen.

For øvrig jobber styret fortløpende med kostnadssiden, og det forventes at resultatet i 2020 vil gi et overskudd.

Note 7 Antall aksjer, aksjeeiere m

Aksjekapital	Antall	Pålydende	Balanseført
Ordinære aksjer	100	1 000	100 000

Aksjekapitalen eies av følgende aksjonærer:

Aksjonærer:	Antall aksjer	Eierandel
Helge Arve Hvitsand	50	50 %
Camilla Marie Banek Instøy	50	50 %
Sum	100	100 %

Organisasjonsnr: 991 144 455



Selskapet har en aksjeklasse og alle aksjer har lik stemmerett.

Note 8 Kundefordringer

	2019	2018
Kundefordringer til pålydende	176 602	891 115
Sum	176 602	891 115

Det er ikke foretatt tapsføring av kundefordringer i 2019. tapsavsetning fra 2018 på kr. 7160,- er beholdt.

Note 9 Annen kortsiktig gjeld

I posten inngår gjeld til aksjonær Helge Hvitsand med kr. 1 137 972,- og gjeld til nærstående Rita Hvitsand med kr. 80 000,- . Beløpene er ikke renteberegnet i 2019.



Systemrevisjon Fosen AS
REVISJON OG ØKONOMISK RÅDGIVNING

■ Åfjord

Øvre Årnes 2A
7170 Åfjord
Tlf. 72 53 16 22

■ Rissa

Rådhusvn. 20
7100 Rissa
Tlf. 73 85 10 20

■ Ørland

Yrjars gt. 24
7130 Brekstad
Tlf. 72 51 31 20

Til generalforsamlingen i Hvitsand Transport AS

UAVHENGIG REVISORS BERETNING 2019

Uttalelse om revisjonen av årsregnskapet

Konklusjon

Vi har revidert Hvitsand Transport AS' årsregnskap som viser et overskudd på kr. 39 605,-. Årsregnskapet består av balanse per 31. desember 2019, resultatregnskap og oppstilling over endringer i egenkapital for regnskapsåret avsluttet per denne datoen og noter til årsregnskapet, herunder et sammendrag av viktige regnskapsprinsipper.

Etter vår mening er det medfølgende årsregnskapet avgitt i samsvar med lov og forskrifter og gir et rettviseende bilde av selskapets finansielle stilling per 31. desember 2019, og av dets resultater for regnskapsåret avsluttet per denne datoen i samsvar med regnskapslovens regler og god regnskapsskikk i Norge.

Grunnlag for konklusjonen

Vi har gjennomført revisjonen i samsvar med lov, forskrift og god revisjonsskikk i Norge, herunder de internasjonale revisjonsstandardene (ISA-ene). Våre oppgaver og plikter i henhold til disse standardene er beskrevet i revisors oppgaver og plikter ved revisjon av årsregnskapet. Vi er uavhengige av selskapet slik det kreves i lov og forskrift, og har overholdt våre øvrige etiske forpliktelser i samsvar med disse kravene. Etter vår oppfatning er innhentet revisjonsbevis tilstrekkelig og hensiktsmessig som grunnlag for vår konklusjon.

Styrets ansvar for årsregnskapet

Styret er ansvarlig for å utarbeide årsregnskapet i samsvar med lov og forskrifter, herunder for at det gir et rettviseende bilde i samsvar med regnskapslovens regler og god regnskapsskikk i Norge. Ledelsen er også ansvarlig for slik intern kontroll som den finner nødvendig for å kunne utarbeide et årsregnskap som ikke inneholder vesentlig feilinformasjon, verken som følge av misligheter eller utilsiktede feil.

Ved utarbeidelsen av årsregnskapet må ledelsen ta standpunkt til selskapets evne til fortsatt drift og opplyse om forhold av betydning for fortsatt drift. Forutsetningen om fortsatt drift skal legges til grunn for årsregnskapet så lenge det ikke er sannsynlig at virksomheten vil bli avviklet.

Revisors oppgaver og plikter ved revisjonen av årsregnskapet

Vårt mål er å oppnå betryggende sikkerhet for at årsregnskapet som helhet ikke inneholder vesentlig feilinformasjon, verken som følge av misligheter eller utilsiktede feil, og å avgi en revisjonsberetning som inneholder vår konklusjon. Betryggende sikkerhet er en høy grad av sikkerhet, men ingen garanti for at en revisjon utført i samsvar med lov, forskrift og god revisjonsskikk i Norge, herunder ISA-ene, alltid vil avdekke vesentlig feilinformasjon som eksisterer. Feilinformasjon kan oppstå som følge av misligheter eller utilsiktede feil. Feilinformasjon blir vurdert som vesentlig dersom den enkeltvis eller samlet med rimelighet kan forventes å påvirke økonomiske beslutninger som brukerne foretar basert på årsregnskapet.

Ansvarlige revisorer:

Stig-Roar Guttelvik

Henrik Jønvik

Ragnar Hoås

Systemrevisjon Fosen AS

Autorisert
Regnskapsførerselskap

stigroar@systemrevisjon.no
Mobil 994 65 932

henrik@systemrevisjon.no
Mobil 981 11 952

ragnar@systemrevisjon.no
Mobil 913 50 952

Org. nr. NO 980 545 717
Bankkto. 4213 08 91289

Medlemmer av
Den norske Revisorforening

www.systemrevisjon.no



Systemrevisjon Fosen AS

REVISJON OG ØKONOMISK RÅDGIVNING

■ Åfjord

Øvre Årnes 2A
7170 Åfjord

Tlf. 72 53 16 22

■ Rissa

Rådhusvn. 20
7100 Rissa

Tlf. 73 85 10 20

■ Ørland

Yrjars gt. 24
7130 Brekstad

Tlf. 72 51 31 20

Det henvises til <https://revisorforeningen.no/revisjonsberetninger> som inneholder en beskrivelse av revisors oppgaver og plikter.

Uttalelse om øvrige lovmessige krav

Konklusjon om registrering og dokumentasjon

Basert på vår revisjon av årsregnskapet som beskrevet ovenfor, og kontrollhandlinger vi har funnet nødvendig i henhold til internasjonal standard for attestasjonsoppdrag (ISAE) 3000 «Attestasjonsoppdrag som ikke er revisjon eller forenklet revisorkontroll av historisk finansiell informasjon», mener vi at ledelsen har oppfylt sin plikt til å sørge for ordentlig og oversiktlig registrering og dokumentasjon av selskapets regnskapsopplysninger i samsvar med lov og god bokføringskikk i Norge.

Andre forhold

Denne beretning erstatter tidligere avgitt beretning, datert 01.09.2020, som ble avgitt ved utløpet av lovens frist for avholdelse av generalforsamling. Fullstendig årsregnskap var på dette tidspunkt ikke avgitt av styret og daglig leder.

Åfjord, 30. september 2020


Stig-Roar Guttelvik
Registrert revisor

Ansvarlige revisorer:

Stig-Roar Guttelvik

Henrik Jønvik

Ragnar Hoås

Systemrevisjon Fosen AS

Autorisert
Regnskapsførerselskap

stigroar@systemrevisjon.no
Mobil 994 65 932

henrik@systemrevisjon.no
Mobil 981 11 952

ragnar@systemrevisjon.no
Mobil 913 50 952

Org. nr. NO 980 545 717
Bankkto. 4213 08 91289

Medlemmer av
Den norske Revisorforening

www.systemrevisjon.no