



ÅRSREGNSKAPET FOR REGNSKAPSÅRET 2017 - GENERELL INFORMASJON

Enheten

Organisasjonsnummer: 981 219 082
Organisasjonsform: Aksjeselskap
Foretaksnavn: FORTUM MARKETS AS
Forretningsadresse: Rådmann Siras vei 1
1712 GRÅLUM

Regnskapsår

Årsregnskapets periode: 01.01.2017 - 31.12.2017

Konsern

Morselskap i konsern: Nei

Regnskapsregler

Regler for små foretak benyttet: Nei
Benyttet ved utarbeidelsen av årsregnskapet til selskapet: Regnskapslovens alminnelige regler

Årsregnskapet fastsatt av kompetent organ

Bekreftet av representant for selskapet: Øyvind Hammerstad
Dato for fastsettelse av årsregnskapet: 22.05.2018

Grunnlag for avgivelse

År 2017: Årsregnskapet er elektronisk innlevert
År 2016: Tall er hentet fra elektronisk innlevert årsregnskap fra 2017

Det er ikke krav til at årsregnskapet m.v. som sendes til Regnskapsregisteret er undertegnet. Kontrollen på at dette er utført ligger hos revisor/enhetens øverste organ. Sikkerheten ivaretas ved at innsender har rolle/rettighet for innsending av årsregnskapet via Altinn, og ved at det bekreftes at årsregnskapet er fastsatt av kompetent organ.

Brønnøysundregistrene, 07.10.2019



Resultatregnskap

Beløp i: NOK	Note	2017	2016
RESULTATREGNSKAP			
Inntekter			
Kraftsalg	12,14	470 326 000	474 957 000
Annen driftsinntekt		52 053 000	35 793 000
Sum inntekter		522 379 000	510 750 000
Kostnader			
Kraftkjøp	14	409 160 000	410 434 000
Lønnskostnad	2,3	42 330 000	33 401 000
Avskrivning	8	30 211 000	10 730 000
Annen driftskostnad	2,14	76 902 000	63 955 000
Sum kostnader		558 603 000	518 519 000
Driftsresultat		-36 224 000	-7 769 000
Finansinntekter og finanskostnader			
Renteinntekt fra foretak i samme konsern	14	1 000	338 000
Annen finansinntekt		1 333 000	895 000
Sum finansinntekter		1 334 000	1 233 000
Rentekostnad til foretak i samme konsern	14	3 808 000	590 000
Annen finanskostnad		836 000	826 000
Sum finanskostnader		4 644 000	1 416 000
Netto finans		-3 310 000	-183 000
Ordinært resultat før skattekostnad		-39 534 000	-7 952 000
Skattekostnad på ordinært resultat	9	-9 081 000	-1 622 000
Ordinært resultat etter skattekostnad		-30 453 000	-6 330 000
Årsresultat		-30 453 000	-6 330 000
Overføringer og disponeringer			
Konsernbidrag		46 912 000	5 488 000
Overføring til/fra annen egenkapital	10	-16 460 000	842 000
Sum overføringer og disponeringer		30 452 000	6 330 000



Resultatregnskap

Beløp i: NOK	Note	2017	2016
---------------------	-------------	-------------	-------------



Balanse

Beløp i: NOK	Note	2017	2016
BALANSE - EIENDELER			
Anleggsmidler			
Immaterielle eiendeler			
Utsatt skattefordel	9	6 726 000	11 188 000
Goodwill	8	1 965 000	1 336 000
Sum immaterielle eiendeler		8 691 000	12 524 000
Varige driftsmidler			
Driftsløsøre, inventar, verktøy, kontormaskiner	8	152 405 000	110 776 000
Sum varige driftsmidler		152 405 000	110 776 000
Finansielle anleggsmidler			
Pensjonsmidler	3,9	6 389 000	7 179 000
Sum finansielle anleggsmidler		6 389 000	7 179 000
Sum anleggsmidler		167 558 000	130 621 000
Omløpsmidler			
Varer			
Varer		22 794 000	24 814 000
Sum varer		22 794 000	24 814 000
Fordringer			
Kundefordringer	4	99 260 000	97 355 000
Andre fordringer		15 398 000	12 251 000
Konsernfordringer	5	65 158 000	9 104 000
Sum fordringer		179 816 000	118 710 000
Bankinnskudd, kontanter og lignende			
Bankinnskudd, kontanter og lignende	6	9 418 000	1 570 000
Sum bankinnskudd, kontanter og lignende		9 418 000	1 570 000
Sum omløpsmidler		212 028 000	145 094 000
SUM EIENDELER		379 586 000	275 715 000



Balanse

Beløp i: NOK	Note	2017	2016
BALANSE - EGENKAPITAL OG GJELD			
Egenkapital			
Innskutt egenkapital			
Aksjekapital	10, 11	20 002 000	20 002 000
Overkurs		43 099 000	43 099 000
Annen innskutt egenkapital		23 037 000	23 037 000
Sum innskutt egenkapital		86 138 000	86 138 000
Opptjent egenkapital			
Annen egenkapital	10	47 732 000	35 775 000
Sum opptjent egenkapital		47 732 000	35 775 000
Sum egenkapital		133 870 000	121 913 000
Gjeld			
Langsiktig gjeld			
Pensjonsforpliktelser	3	36 860 000	31 553 000
Sum avsetninger for forpliktelser		36 860 000	31 553 000
Annen langsiktig gjeld			
Langsiktig konserngjeld	7		
Sum langsiktig gjeld		36 860 000	31 553 000
Kortsiktig gjeld			
Leverandørgjeld		62 013 000	60 689 000
Betalbar skatt	9		
Skyldige offentlige avgifter		2 109 000	1 700 000
Kortsiktig konserngjeld	7	122 356 000	35 405 000
Annen kortsiktig gjeld		22 378 000	24 455 000
Sum kortsiktig gjeld		208 856 000	122 249 000
Sum gjeld		245 716 000	153 802 000
SUM EGENKAPITAL OG GJELD		379 586 000	275 715 000



Fortum Markets AS

Org.nr 981 219 082

Årsregnskap 2017

Styrets årsberetning
Resultatregnskap
Balanse
Noter
Kontantstrømoppstilling



Årsberetning 2017

Fortum Markets AS (FMAS)

Styrets beretning for 2017

Fortum Markets AS, er lokalisert i Sarpsborg, og er 100 % eid av Fortum Holding B.V., et heleid selskap i Fortum konsernet

Selskapet er ansvarlig for Fortums elforsyning, verdiskapning, elbil lading og energieffektivitetstjenester i Norge. Fortum er den ledende leverandør av miljømerket og CO₂ fri kraft i Norden. Fortum kjøper sin elektrisitet fra den nordiske kraftbørsen.

Fortum Markets regnskap er utarbeidet i samsvar med regnskapsloven og forskriftene.

Viktige hendelser og markedet i løpet av regnskapsåret

Kundetilfredshet og lojalitet hos Fortums elektrisitetssalgs kunder utviklet seg positivt i løpet av året.

ES kjøper inn elektrisk kraft fra den nordiske kraftbørsen NordPool Spot. Balansen mellom tilbud og etterspørsel styrer markedsprisen. Markedet er utsatt for stor konkurranse og mange forbrukere bytter leverandør. Vi opplever en gradvis konsolidering i bransjen der de store aktørene får en stadig større markedsandel.

Fortum Markets flyttet til nye consumers Solutions divisjonen 1. mars 2017 da Fortum Groups City Solutions-divisjon ble delt inn i City Solutions og Consumer Solutions. Segmentet Consumer Solutions leverer elektrisitets- og gassprodukter og utvikler nye digitale forbruksløsninger og -tjenester. Segmentet omfatter elektrisitetssalg og kundeservice i Norden og Polen, samt gassalg i Polen.

Mikael Rönnblad ble utnevnt til divisjonsleder divisjon 20. mars 2017.

Oppkjøp av Hafslund

26.4.2017 Fortum og Oslo kommune er enige om å omorganisere sine beholdninger i Hafslund ASA, et av de største nordiske børsnoterte energiselskapene. Hafslunds eierskapsordning ble gjennomført 4. august 2017. (Fortum solgt 34,1% av sin andel av Hafslund for byen Oslo og kjøpt 100% Hafslund Markets AS og 50,0% Hafslund Varmer AS Fortum kjøpte også 10% av Hafslund Produksjon Holding AS).

I desember godkjente Fortums styre en ny forretningsstrategi for Consumer Solutions etter Hafslund Markets-virksomheten i august.

Det strategiske målet er å danne en ledende nordisk kunde-sentrisk forbrukervirksomhet. Den nye Consumer Solutions-avdelingen ble annonsert 16. desember 2017.

Et konkurransesatt marked

ES kjøper inn elektrisk kraft fra den nordiske kraftbørsen NordPool Spot. Balansen mellom tilbud og etterspørsel styrer markedsprisen. Markedet er utsatt for stor konkurranse og mange forbrukere bytter leverandør. Vi opplever en gradvis konsolidering i bransjen der de store aktørene får en stadig større markedsandel

Reguleringen - på vei mot et felles nordisk forbrukermarked

Det nordiske forbrukermarkedet for kraftsalg er i utvikling, drevet av miljøhensyn og krav og forventninger fra forbrukerne. De nordiske energiministrene har uttalt sin videre politiske støtte til utviklingen av et felles nordisk forbrukermarked. Samarbeidsorganet for de nordiske tilsynsmyndighetene - NordREG - som leder utviklingsprosessen, leverte i slutten av 2011 en anbefaling om å innføre en leverandørsentrert modell for alle kundekontakter. Kraftleverandøren blir da kontaktpunktet for den enkelte forbruker med en obligatorisk kombinert fakturering av både nettleie og kraftsalg. En slik utvikling vil gi muligheter til forbedringer av brukervennligheten og effektiviteten i markedet, men betydelig prosess- og systemutviklingsarbeid må til. Utviklingsarbeidet i bransjen er i gang, og Fortum forbereder nå mot Elhub hvor kraftleverandører vil slippe å forholde seg til det enkelte nettselskap. Elhub versjon 1 er planlagt oppstart februar 2019.

Charge & Drive

Fortum Charge & Drives mål er å forenkle overgangen til et elbilsamfunn. Derfor lanserte vi i 2011 Charge & Drive - den enkleste, raskeste og sikreste måten å lade elbiler. Du starter og avslutter ladingen ved våre intelligente Charge & Drive ladestolper ved hjelp av din mobiltelefon, Ladebrikke eller web app. Charge & Drive var den første aktørene i Norge som leverte sanntidsdata for både normallading og hurtiglading til NOBIL. Vi lanserte også markedets første mobil app som viser om ladestolpen er ledig eller opptatt. I løpet av 2017 har vi ferdigstilt flere nasjonale hurtigladekorridorer mellom Norges største byer, samt bygget både hurtigladere og normalladere hos kunder, partnere og gjennom egne investeringer. Vi i samarbeider med bl.a Nissan, Renault, Kiwi, McDonald's, Ikea, Shell Select, Shell 7-Eleven og Østfold fylkeskommune. Vi har hatt en svært positiv vekst i 2017 samtidig som kundetilfredsheten øker.

Arbeidsmiljø

Selskapet følger de til enhver tid gjeldende retningslinjer for registrering av sykefravær. Det totale sykefraværet i 2017 var 4,0% (8,8% i 2016). Legemeldt fravær var på 2,8% i 2017 (7,3% i 2016). Økningen i det legemeldte sykefravær i 2016 har dermed ikke fortsatt og vi er nede igjen i 2017 på et nivå som er under vårt måltall (4,0%). Det gjennomføres jevnlig sykefraværs-oppfølgingssamtaler i henhold til bedriftens retningslinjer som dokumenteres.

Det er ikke registrert skader eller ulykker i 2017.

Antall ansatte har i løpet av 2017 vært på stabilt på 43. Imidlertid har det vært stor turnover i selskapet (8 sluttet/8 ansatt). Det er rekruttert noen erstattere og også rekruttering til nye roller innenfor Charge&Drive og Hjemmelading. Det vil bli en økning i antall ansatte i 2018, dette er i hovedsak forbindelse med økt rekruttering til Charge&Drive.

Til stillinger vi rekrutterer til, ser vi et greit tilfang av søkere, og vi opplever at Fortums grønne profil vekker interesse.

Fortum Markets AS har utvidet AMU til også å gjelde saker relatert til trivsel og sosiale aktiviteter, kalt (S)AMU, og (S)AMU er komplettert med en ansattvalgt representant. (S)AMU har i 2017 hatt 4 møter.



Vi har i løpet av 2017 kjørt en omfattende kampanje i forbindelse "Energize Your Day", som har bestått av tilbud om ukentlige treningsøkter innenfor styrketrening, løp/power walk og yoga. Det er ansatte som har stått for treningsinstruksjonen. Vi har i tillegg også hatt ukekonkurranser, 3 foredrag og gjennomført en spørreundersøkelse der ansatte gir en selvevaluering av jobbmestring, trening, ernæring, søvn og mental restitusjon. Det var 84% av de ansatte som svarte på undersøkelsen. Hovedtrekkene fra undersøkelsen er at det var Fortums høyeste score på jobbmestring, som var svært hyggelig å registrere. Videre viste undersøkelsen at ansatte i Fortum Markets AS har utfordringer med søvn og mental restitusjon. Responsen fra ansatte gjeldende Energize Your Day har vært meget god, både har det vært opp 25% deltakelse på enkelte av treningene, flest på yoga, og også har de ansatte gitt tilbakemeldinger om at kampanjen har bidratt godt til at ansatte i ulike team har blitt bedre kjent og med det bidratt til å få ned eventuelle barrierer og "siloe" mellom de ulike team.

Miljørapportering

Selskapet driver salg av kraft til husholdningskunder og næringskunder. Aktiviteten er å anse som kontor- og service relatert. Denne typen næringsaktivitet har ingen direkte påvirkning på det ytre miljøet.

Selskapet jobbet aktivt for å redusere papirbruk ved å øke utsendelse av e-faktura, og bedriften satser på salg av CO2 fri elektrisitet.

Fortum har implementert tele- og videokonferanseutstyr i alle land, som er første valg ved behov for møter på tvers av landegrensene. Fortum betaler også for utslippsemisjoner knyttet til flyreiser gjort av ansatte. Betalingen vil bli kanalisert til utvikling av fornybar energi og energieffektivitet i utviklingsland.

Selskapet, samt Fortums nordisk strømsalgsvirksomhet er miljøsertifikatet ISO 14001.

Likestilling / etikk

Konsernet har som mål å være en arbeidsplass der det råder full likestilling mellom kvinner og menn. Konsernet har innarbeidet en policy nedfelt i Fortums Code of Conduct, som sier at det ikke skal forekomme forskjellsbehandling grunnet kjønn. Av selskapets 43 ansatte er det per 31.12.17 29 kvinner og 14 menn.

Styret

Styret i Fortum Markets AS bestod ved utgangen av 2017 av Matti Saario (styreleder), Fredrik Landahl og Patricia Lehman.

Det ble pr 1 juni 2017 valgt ny daglig leder i selskapet Annette Vanem Jønsson etterfølger Paul Ferguson som har sluttet i selskapet.

Grunnlag for fortsatt drift

Selskapet har en solid kundebase, gode kompetente medarbeidere i en velfungerende organisasjon. Vi har et godt samarbeid med Fortum søsterselskaper, og selskapet har en god teknologisk plattform for å møte markedets fremtidige behov.



Fortum Markets AS gjennomfører risikostyring i henhold til Fortum Oyjs prinsipper. Prinsippene for risk management er mer detaljert beskrevet i årsberetningen til Fortum konsernet.

Styrets oppfatning er at alle forhold ligger til rette for fortsatt drift av selskapet og årsoppgjøret for 2017 er utarbeidet med utgangspunkt i dette.

Utvikling av elektrisitetssalg

Fortum Markets AS solgte totalt i 2017 1,3 Twh (1,45TWh i 2016). Salgsvolumet ble redusert med 0,15 TWh sammenlignet med året før. Nedgangen i volum skyldes hovedsakelig nedgangen i kundebase, samt varmere vinter i 2017 sammenlignet mot 2016.

Nettoomsætning og finansielt resultat

Fortum Markets AS nettoomsætning i 2017 var MNOK 522,3 (2016: 510,8) millioner. Oppgangen i nettoomsætningen fra foregående år skyldes hovedsakelig høyere salgsvolumer. Selskapets driftsresultat i 2017 var MNOK -36,2 (2016: -7,8). Nedgangen i resultatet skyldes i stor grad høyere avskrivninger relatert til høy utbygningstakt av hurtigladedestasjoner i C&D.

Nøkkeltall

Nøkkeltall	2017	2016
Omsetning MNOK	522,3	510,8
Driftsresultat MNOK	-36,2	-7,8
Avskrivninger MNOK	-30,2	-10,7
EBITDA	-6,0	3,0
Egenkapitalandel %	35	44

Resultat etter skatt og avskrivninger var TNOK -30 453 (TNOK -6 330).

Årets resultat foreslås overført til annen egenkapital. I tillegg er det ytet ett konsernbidrag til FMAS med 61 727 TNOK før skatt.

Selskapets kontantbeholdning var TNOK 9 536 per 31.12.2017.

Selskapets frie egenkapital pr 31.12.2017 var TNOK 64 044, og den fremkommer slik:

	(TNOK)
Bokført annen egenkapital inneværende år	47 732
+ Bokført annen innskutt egenkapital	23 037
- Netto utsatt skattefordel inneværende år	- 6 726
=	64 044


Totalkapitalen var ved utgangen av 2017 MNOK 379,6 sammenlignet med MNOK 275,7 ved inngangen av året. Egenkapitalandelen har minsket i 2017, og var pr. 31.12.2017 på 35 % sammenlignet med 44 % pr. 31.12.2016.

Samlet kontantstrøm fra operasjonelle aktiviteter var MNOK - 68,0 (MNOK 66,6). Sammenlignet med 2017 er kundefordringene og den kortsiktige gjelden økt. Økningen i kortsiktig gjeld skyldes økning i kortsiktig konserngjeld.




Det fremlagte årsregnskapet gir etter styrets mening et rettviseende bilde av virksomheten og selskapets stilling på balansetidspunktet.

Sarpsborg, 3. April 2018


Matti Saario
Styreleder


Fredrik Landahl
Styremedlem


Patricia Lehman
Styremedlem


Annette Vanem Jønsson
Daglig leder



Fortum Markets AS

Org.nr 981 219 082

Resultatregnskap 01.01-31.12.

Alle tall i hele 1.000 kr	Note	2017	2016
RESULTATREGNSKAP			
DRIFTSINNTEKTER			
Kraftsalg	12, 14	470 326	474 957
Annen driftsinntekt		52 053	35 793
Sum driftsinntekt		522 379	510 751
DRIFTSKOSTNADER			
Kraftkjøp	14	409 160	410 434
Lønnskostnad	2, 3	42 330	33 401
Avskrivninger, nedskrivning	8	30 211	10 730
Annen driftskostnad	2, 14	76 902	63 955
Sum driftskostnad		558 603	518 519
DRIFTSRESULTAT		-36 224	-7 769
FINANSPOSTER			
Renteinntekt fra foretak i samme konsern	14	1	338
Annen finansinntekt		1 333	895
Rentekostnad til foretak i sammen konsern	14	-3 808	-590
Annen finanskostnad		-836	-826
Netto finansposter		-3 310	-183
Ordinært resultat før skattekostnad		-39 534	-7 952
Skattekostnad på ordinært resultat	9	-9 081	-1 622
Årsresultat		-30 453	-6 330
DISPONERING AV ÅRSRESULTAT/KONSERNBIDRAG			
Årsresultat		-30 453	-6 330
Mottatt/avgitt(-) konsernbidrag, netto etter skatt		46 912	5 488
Overført annen EK	10	-16 460	842
Sum		-	-



Fortum Markets AS

Org.nr 981 219 082

BALANSE

Eiendeler 01.01-31.12.			
Alle tall i hele 1.000 kr	Note	2017-12-31	2016-12-31
ANLEGGSMIDLER			
Immaterielle eiendeler			
Andre immaterielle eiendeler	8	1 965	1 336
Utsatt skattefordel	9	6 726	11 188
Sum immaterielle eiendeler		<u>8 691</u>	<u>12 524</u>
Varige driftsmidler			
Maskiner, inventar, og lignende	8	152 405	110 776
Sum varige driftsmidler		<u>152 405</u>	<u>110 776</u>
Finansielle anleggsmidler			
Langsiktige fordringer		72	143
Pensjonsmidler	3,9	6 389	7 179
Sum finansielle anleggsmidler		<u>6 461</u>	<u>7 322</u>
Sum anleggsmidler		<u>167 558</u>	<u>130 621</u>
OMLØPSMIDLER			
Fordringer			
Varelager		22 794	24 814
Kundefordringer	4	99 260	97 355
Tilgode offentlige avgifter		7 935	8 365
Andre fordringer		7 463	3 886
Kortsiktige fordringer konsern	5	65 158	9 104
Sum fordringer		<u>202 610</u>	<u>143 524</u>
Bankinnskudd, kontanter og lignende	6	<u>9 418</u>	<u>1 570</u>
Sum omløpsmidler		<u>212 028</u>	<u>145 093</u>
SUM EIENDELER		<u>379 586</u>	<u>275 715</u>



Fortum Markets AS

Org.nr 981 219 082

Egenkapital og gjeld 01.01-31.12.

Alle tall i hele 1.000 kr

Note

2017-12-31

2016-12-31

EGENKAPITAL OG GJELD

EGENKAPITAL

Innskutt egenkapital

Aksjekapital	10, 11	20 002	20 002
Overkurs		43 099	43 099
Annen innskutt egenkapital		23 037	23 037
Sum innskutt egenkapital		86 138	86 138
Annen egenkapital	10	47 732	35 775

Sum egenkapital

133 870

121 913

GJELD

Langsiktig gjeld

Pensjonsforpliktelser	3	36 860	31 553
Langsiktig gjeld til selskap i samme konsern	7	-	-
Sum langsiktig gjeld		36 860	31 553

Kortsiktig gjeld

Leverandørgjeld		62 013	60 689
Skyldig offentlige avgifter		2 109	1 700
Kortsiktig gjeld til selskap i samme konsern	7	122 356	35 405
Annen kortsiktig gjeld		22 378	24 455
Sum kortsiktig gjeld		208 856	122 249

Sum gjeld

245 716


153 801


SUM EGENKAPITAL OG GJELD

379 586


275 715

Sarpsborg, den 3 April
3 Mars 2018


Matti Juhani Saario
Styrets leder


Patricia Lehman
Styremedlem


Lars Fredrik Tandahl
Styremedlem


Annette Vanem Jønsson
Daglig leder



Fortum Markets AS

Alle tall i hele 1.000 kr

KONTANTSTRØMOPPSTILLING 2017

	2017	2016
Kontantstrømmer fra operasjonelle aktiviteter		
Resultat før skattekostnad	-39 534	-7 952
Betalte skatter	-	-4 271
Ordinære avskrivninger	30 211	10 730
Nedskrivning/reversering anleggsmidler		
Forskj. mellom kostn.ført pensjon og inn-/utbet. I pensj.ordn.	441	166
Endring i varelager	2 020	-16 108
Endring i kundefordringer	-1 905	-32 969
Endring i leverandørgjeld	1 324	29 895
Endring i andre tidsavgrensingsposter	-60 619	87 059
Netto kontantstrøm fra operasjonelle aktiviteter	-68 061	66 550
Kontantstrøm fra investeringsaktiviteter		
Utbetalinger ved kjøp av varige driftsmidler	-72 649	-101 191
Netto kontantstrøm fra investeringsaktiviteter	-72 649	-101 191
Kontantstrømmer fra finansieringsaktiviteter		
Inn-/utbetalinger gjeld konsernselskap	148 677	39 136
Inn-/utbetalinger av konsernbidrag	-	-3 200
Netto kontantstrømmer fra finansieringsaktiviteter	148 677	35 936
Netto kontantstrøm for perioden	7 967	1 295
Kontanter og kontantekvivalenter ved periodens begynnelse	1 570	274
Kontanter og kontantekvivalenter ved periodens slutt	9 536	1 570



Fortum Markets AS

Alle tall i hele 1.000 kr

NOTER TIL REGNSKAPET FOR 2017

Note 1 REGNSKAPSPRINSIPPER

Regnskapsprinsipper

Årsregnskapet er satt opp i samsvar med regnskapslovens bestemmelser og god regnskapsskikk.

Kraftkontrakter og finansielle instrumenter

Selskapet har en kraftportefølje bestående av fysiske kontrakter. Fysiske kontrakter er kontrakter med avtale om fysisk levering av kraft til en på forhånd avtalt pris i en bestemt periode. I 2015 har selskapet kun handlet Elspot på Nordpool.

Salg i sluttbrukermarkedet

Inntektsføring av kraftleveranse til sluttbrukere skjer i henhold til levert volum hos kundene.

Kunder blir som hovedregel avlest og avregnet annenhver måned.

Inntekter i valuta blir inntektsført til kurs på fakturatidspunktet. Endringer i valutakurs fra fakturatidspunktet og til betaling bokføres som agioinntekt/agiokostnad.

Valuta

Transaksjoner i NOK, blir omregnet til transaksjonsdagens kurs. Ved regnskapsårets slutt omregnes fordringer og gjeld i utenlandsk valuta til kurs ved slutten av regnskapsåret.

Skatt

Skattekostnaden i resultatregnskapet omfatter både periodens betalbare skatt og endring i utsatt skatt. Utsatt skatt er beregnet med 23 % på grunnlag av de midlertidige forskjeller som eksisterer mellom regnskapsmessig og skattemessige verdier, samt ligningsmessig underskudd til fremføring ved utgangen av regnskapsåret. Skatteøkende og skattereduserende midlertidige forskjeller som reverserer eller kan reversere i samme periode, er utlignet og nettoført.

Klassifisering og vurdering av balanseposter

Eiendeler bestemt til varig eie eller bruk er klassifisert som anleggsmidler. Andre eiendeler er klassifisert som omløpsmidler.

Fordringer som skal tilbakebetales innen et år er uansett klassifisert som omløpsmidler. Ved klassifisering av kortsiktig og langsiktig gjeld er analoge kriterier lagt til grunn.

Omløpsmidler vurderes til laveste av anskaffelseskost og virkelig verdi. Kortsiktig gjeld balanseføres til nominelt beløp på etableringstidspunktet.

Bankinnskudd, kontanter og lignende

Bankinnskudd, kontanter og lignende inkluderer kontanter, bankinnskudd og andre betalingsmidler med forfallsdato som er kortere enn tre måneder fra anskaffelse.

Fordringer

Kundefordringer og andre fordringer er oppført i balansen til pålydende etter fradrag for avsetning til forventet tap. Avsetning til tap gjøres på grunnlag av individuelle vurderinger av de enkelte fordringene.

Varige driftsmidler

Investeringer i varige driftsmidler er aktivert til kostpris med fradrag for ordinære avskrivninger. Varige driftsmidler balanseføres og avskrives over driftsmiddelets forventede levetid. Direkte vedlikehold av driftsmidler kostnadsføres løpende under driftskostnader, mens påkostninger eller forbedringer tillegges driftsmiddelets kostpris og avskrives i takt med driftsmiddelet. Dersom gjenvinnbart beløp av driftsmiddelet er lavere enn balanseført verdi foretas nedskrivning til gjenvinnbart beløp. Gjenvinnbart beløp er det høyeste av netto salgsverdi og verdi i bruk. Verdi i bruk er nåverdien av de fremtidige kontantstrømmene som eiendelen vil generere.

Immaterielle eiendeler

Immaterielle eiendeler som er kjøpt enkeltvis, er balanseført til anskaffelseskost. Immaterielle eiendeler med begrenset økonomisk levetid avskrives planmessig. Immaterielle eiendeler nedskrives til gjenvinnbart beløp dersom de forventede økonomiske fordelene ikke dekker balanseført verdi og eventuelle gjenstående tilvirkningsutgifter.

**Varelager**

Lager av innkjøpte varer vurderes til laveste av anskaffelseskost etter FIFO-prinsippet og virkelig verdi. Det foretas nedskrivning hvis virkelig verdi er lavere enn anskaffelseskost.

Pensjoner

En ytelsesordning vil typisk definere et beløp en ansatt vil motta fra og med pensjoneringstidspunktet, vanligvis avhengig av alder, antall år i arbeid og lønn. Regnskapsmessig forpliktelse for ytelsesordningene er nåverdien av forpliktelsen på balansedagen, med fradrag for virkelig verdi av pensjonsmidlene. Bruttoforpliktelsen er beregnet av uavhengige aktuarer.

Selskapet bokfører pensjoner etter IAS19R. Aktuarmessige gevinster og tap reflekteres umiddelbart i balanseførte verdier og egenkapital. Finanselementene i pensjonskostnaden er presentert som finansposter og ikke som en del av pensjonskostnadene under driftsresultatet. Virkningen av endringer i ordningenes ytelser og omfang resultatføres umiddelbart.

Kostnader

Kostnader regnskapsføres som hovedregel i samme periode som tilhørende inntekt. I de tilfeller det ikke er en klar sammenheng mellom utgifter og inntekter fastsettes fordelingen etter skjønnsmessige kriterier. Øvrige unntak fra sammenstillingsprinsippet er angitt der det er aktuelt.

Prinsipper for kontantstrømoppstilling

Kontantstrømoppstillingen er utarbeidet med basis i den indirekte metode. Dette innebærer at man i analysen tar utgangspunkt i foretakets årsresultat for å kunne presentere kontantstrømmen tilført fra henholdsvis ordinær drift, investeringsvirksomheten og finansieringsvirksomheten.



Note2 LØNNS- OG PERSONALKOSTNADER

	2017	2 016
Lønn	30 277	24 491
Folketrygdavgift	4 627	3 701
Pensjonskostnader	4 424	3 464
Andre ytelser	3 002	1 746
	42 330	33 401

Gjennomsnittlig antall ansatte: 42 39

Ytelser til ledende personer i Fortum Markets AS 2017 2 016

Daglig leder

Lønn	2 514	970
Pensjonskostnader	34	19
Annen godtgjørelse	34	42
	2 582	1 031

Revisor (eks. mva)

Kostnadsført godtgjørelse til
Revisor fordeler seg slik:

	2017	2 016
Lovpålagt revisjon	528	341
Andre attestasjonstjenester	17	72
Annen bistand	40	50
	584	462



Note 3 PENSJONSFORPLIKTELSE

Selskapet har pensjonsordninger som omfatter i alt 50 personer. Ordningen gir rett til definerte fremtidige ytelser. Disse er i hovedsak uavhengig av antall opptjeningsår, lønnsnivå ved oppnådd pensjonsalder og størrelsen på ytelsene i folketrygden. Forpliktelsene er dekket gjennom et forsikringsselskap.

	31.12.17	31.12.16
Antall personer omfattet av den ytelsesbasert ordningen:		
Aktive	46	40
Pensjonister	19	16
Totalt	65	56

I tillegg har selskapet en tariffestet avtalefestet førtidspensjonsordning (AFP).

Årets pensjonskostnad fremkommer slik:

	2017	2016
Pensjonskostnad		
Årets pensjonsopptjening	4 231	3 679
Rentekostnad	1 813	1 714
Brutto pensjonskostnad	6 044	5 393
Forventet avkastning	-1 311	-1 196
Administrasjonskostnad	235	209
Netto pensjonskostnad inkl adm.kost	4 968	4 406
Resultatført estimatavvik inkl. arbeidsgiveravgift	5 346	-159
Resultatførte planendringer	0	0
Netto pensjonskostnad	10 313	4 247
Periodisert arbeidsgiveravgift	655	-110
Totalt kostnad	10 968	4 137

Pensjonsforpliktelse:

	2017	2016
Brutto påløpt forpliktelse	86 609	78 222
Pensjonsmidler	52 903	49 084
Netto forpliktelse for arbeidsgiveravgift	33 706	29 138
Ikke resultatført estimatavvik	0	0
Balansført netto forpliktelse for arbeidsgiveravgift	33 706	29 138
Arbeidsgiveravgift	3 155	2 414
Netto balansført forpliktelse 31.12	36 860	31 553
*Hvorav frittstående pensjonsforpliktelse med tilhørende livrente	11 332	12 014

Ved beregningen er følgende forutsetninger lagt til grunn:

	2017	2016
Årlig avkastning	2,30%	2,60%
Diskonteringsrente	2,30%	2,60%
Årlig lønnsvekst	2,50%	2,50%
Årlig vekst i G	2,25%	2,25%

Pensjonsforpliktelse

Som forutsetninger for demografiske faktorer og avgang er det lagt til grunn vanlig benyttede aktuarmessige forutsetninger innen forsikring. Diskonteringsrenten fastsettes med utgangspunkt i foretakssoligasjonene med lang løpetid.

I 2015 ble det inkludert ett frittstående element i pensjonsforpliktelsen:

- FMAS har overtatt ansvaret for utbetaling av pensjonene til en tidligere ansatt i Fortum Nordic AB NUF. I tillegg til pensjonsforpliktelsen har selskapet også overtatt en livrente oppført i regnskapet som pensjonsmidler.



Note 4 KUNDEFORDRINGER

	2017	2016
Kundefordringer	99 670	97 617
Avsetning til tap på krav	-410	-262
Sum	99 260	97 355

Note 5 KORTSIKTIGE FORDRINGER I KONSERN

	2017	2016
Kortsiktig fordring i konsernkontosystem	0	0
Andre kortsiktige fordringer Fortum konsernet	65 158	9 104
Sum	65 158	9 104

Note 6 BETALINGSMIDLER

Av selskapets bankinnskudd er TNOK 26 bundet som sikkerhet ovenfor Statnett i forbindelse med selskapets handel i regulermarkedet, og 300 TNOK er bundet opp til handel mot Nordpool.

Selskapet har ingen betalingsmidler bundet som sikkerhet for ansattes skattetrekk. Selskapet har stillet en garanti på NOK 2 200 000 for ansattes skattetrekk.

Note 7 GJELD TIL SELSKAP I SAMME KONSERN

Fortum Oyj har et konsernkontosystem hvor Fortum Market AS deltar.

Alle deltagende selskap er solidarisk ansvarlig.

	2017	2016
Kassekreditt i konsernkontosystem	118 055	34 402
Fortumkonsernet	4 300	1 003
Skyldig konsernhidrag	-	-
Sum gjeld til selskap i samme konsern	122 356	35 405

Note 8 DRIFTSMIDLER OG AVSKRIVNINGER

	Andre immaterielle eiendeler	Varige driftsmidler	Anlegg under utførelse	Sum
Anskaff.-kostnad 01.01	238 286	97 122	27 162	362 571
Årets tilgang	1 561	83 512	-12 424	72 649
Årets avgang	-	-	-	-
Utrangering mm	-	-224	0	-224
Anskaff.-kostnad 31.12	239 847	180 410	14 738	434 996
Akk. Av- og nedskrivninger i.l.	236 950	13 509	-	250 459
Scrapping	-	-45	-	-45
Årets av-/nedskrivninger	932	29 279	-	30 211
Akk. Av- og nedskrivninger	237 882	42 743	-	280 625
Akk.nedskrivning	-	-	-	-
Bokført 31.12	1 965	137 667	14 738	154 370
Årets avskrivning	932	29 279	-	30 211
Årets nedskrivning	-	-	-	-
Økonomisk levetid	5-7 år	3-4 år		
Avskrivningssats	14-20 %	25-33 %		

Immaterielle eiendeler er knyttet til kjøp av kraftomsetning fra Østfold Energi (TNOK 236.000) og Trøgstad Elverk (TNOK 8.000).

Fortum Markets har en leieavtale på husleie, parkering og felleskostnader. Kostnadsført leie for 2017 utgjør TNOK 1.688. Leiekontrakten utløper 30.6.2018.



Note 9 SKATT

Årets skattekostnad fremkommer slik:	2017	2016
Betalbar skatt	-	-
Endring i utsatt skatt	-9 081	-1 622
Skattekostnad ordinært resultat	-9 081	-1 622

Betalbar skatt i balansen fremkommer som følger:

	2017	2016
Årets betalbare skattekostnad	-	-
Skatt på avgitt konsernbidrag	-	-
Betalbar skatt i balansen	-	-

Avstemning fra nominell til faktisk skattesats:

	2017	2016
Ordinært resultat før skatt	-39 534	-7 952
Årsresultat før skatt	-39 534	-7 952
Forventet inntektsskatt etter nominell skattesats, 24%	-9 488	-1 988
Skatteeffekten av følgende poster:		
Effekt av endring av skattesats	292	491
Ikke fradagsberettigede kostnader	115	-124
Ikke skattepliktige inntekter	-	-
Skattekostnad	-9 081	-1 622

Spesifikasjon av midlertidige forskjeller og underskudd til framføring, samt netto skatteeffekt av disse:

	2017		2016	
	Fordel	Forpliktelse	Fordel	Forpliktelse
Driftsmidler		13 504		12 407
Fordringer		1 939		2 397
Pensjonsmidler		-		-
Pensjonsforpliktelse	-25 309		-19 658	
Regnskapsmessige forpliktelser	-19 379		-27 397	
Underskudd til framføring	-		-14 364	
Sum	-44 688	15 442	-61 419	14 803
Utsatt skatt fordel/forpliktelse	-10 278	3 552	-14 740	3 553
Ikke balansført utsatt skattefordel	-		-	
Netto utsatt fordel/forpl. i balansen	-6 726		-11 188	
Årets endring utsatt skattefordel	-4 461		-395	
Herav ført direkte mot egenkapitalen	1 272		-187	
Skatt på mottatt/avgitt konsernbidrag	-14 814		-1 829	
Herav resultatført	9 081		1 622	

Ordinær skattesats er endret fra 24% til 23% med virkning fra 1.1.2018. Skattesatser for 2018 er benyttet ved beregning av utsatt skatt pr 31.12.2017. Utsatt skattefordel er oppført med utgangspunkt i fremtidig inntekt. Pensjonsmidlene er livrenter som skal utbetales til selskapet fra Storebrand som følge av at selskapet har overtatt ansvaret for å utbetale pensjoner til en tidligere ansatt i Fortum Nordic AB NUF.



Note 10 EGENKAPITAL

	Aksjekapital	Overkurs	Annen innskutt egenkapital	Annen egenkapital	Sum
Egenkapital 1.1.2017	20 002	43 099	23 037	35 775	121 913
Mottatt konsernbidrag e. skatt				46 912	46 912
Estimatavvik pensjon				-4 503	-4 503
Årets resultat				-30 453	-30 453
Egenkapital 31.12.2017	20 002	43 099	23 037	47 732	133 870

Note 11 AKSJEKAPITAL OG AKSJON/ERINFORMASJON

Aksjekapitalen i Fortum Markets AS består av følgende aksjeklasser:	Antall	Pålydende	Balanseført
A-aksjer	20 002	1 000	20 002

Eierstruktur

Fortum Holding B.V. (Nederlandsk registrert selskap) eier pr. 31.12.17 100 % av aksjene i selskapet.

Konsernregnskap

Det er utarbeidet konsernregnskap for Fortumkonsernet.

Regnskapet kan mottas ved henvendelse til Fortum Oyj, Postboks 1, 00048 Fortum, Finland

Note 12 PRISSIKRING OG RISIKOSTYRING

Kontraktspotteføljen til selskapet består av kunder med fast marginpåslag knyttet til spotpris, variabelt marginpåslag knyttet til spotpris og ulike faste avgifter.

Selskapet har utarbeidet en Risikohåndbok som beskriver metoder og systemer for å overvåke selskapets risikocksporing.

Note 13 FINANSIELLE INSTRUMENTER

Selskapet anvender sikringsbokføring for regnskapsføring av varederivat over kjøp og salg av kraft. Sikringene blir regnskapsført som kontantstrømsikring, der sikringsobjektet (fremtidig kjøp eller salg av kraft) og sikringsinstrumentet (kraftkontrakten) først innregnes i regnskapet når den sikrede transaksjonen er gjennomført. Effekten av sikringsinstrumentet innregnes i resultatet på samme linje som det sikrede kjøpet eller salget.

Selskapet har inngått instrumenter (derivat) for sikring av valutarisiko ved kjøp av el-sertifikater.

Nettoverdi av valutasikringen var pr 31.12.2017, TNOK 500 (TNOK -1.713).

Dette bokføres og vises i balansen i selskapets konsernregnskap etter IFRS, men det vises ikke i selskapets NGAAP balanse.



Note 14 TRANSAKSJONER MED NÆRSTÅENDE PARTER

Mellomværende med konsernselskaper er omtalt i note 5 og finansielle transaksjoner i note 7.

Fortum Markets solgte kraft og kundetjenester til søsterselskap frem til 31.05.2014 da Fortum Distribution ble solgt til Hafslund Nett AS. Fra søsterselskap kjøpes kundetjenester, regnskapstjenester og administrative tjenester. (Fortum Distribution AS frem til 31.05.2014.)

Selskapets transaksjoner med nærstående parter:	2017	2016
Salg av varer og tjenester		
Salg av varer		
- Søsterselskap		
Salg av tjenester		
- Morselskap		
- Søsterselskap	662	32
Sum salg av varer og tjenester	662	32
Kjøp av varer og tjenester:		
Kjøp av varer		
- Søsterselskap	213	342
Kjøp av tjenester		
- Søsterselskap	13 767	5 963
- Morselskap	2 466	4 552
Sum kjøp av varer og tjenester	16 445	10 857
Renteinntekt:		
- Morselskap	1	338
Sum renteinntekt	1	338
Rentekostnad:		
- Morselskap	3 808	518
- Søsterselskap	0	72
Sum rentekostnad	3 808	590

Varer og tjenester kjøpes eller leies til markedsmessige vilkår. Administrative tjenester kjøpes og selges til kostpris pluss beregnet fortjeneste på 5 %.



Deloitte

Deloitte AS
Dronning Eufemias gate 14
Postboks 221 Sentrum
NO 0103 Oslo
Norway

Tel: +47 23 27 90 00
Fax: +47 23 27 90 01
www.deloitte.no

Til generalforsamlingen i Fortum Markets AS

UAVHENGIG REVISORS BERETNING

Uttalelse om revisjonen av årsregnskapet

Konklusjon

Vi har revidert Fortum Markets AS' årsregnskap som viser et underskudd på kr 30 453 000. Årsregnskapet består av balanse per 31. desember 2017, resultatregnskap og kontantstrømoppstilling for regnskapsåret avsluttet per denne datoen og noter til årsregnskapet, herunder et sammendrag av viktige regnskapsprinsipper.

Etter vår mening er det medfølgende årsregnskapet avgitt i samsvar med lov og forskrifter og gir et rettviseende bilde av selskapets finansielle stilling per 31. desember 2017, og av dets resultater og kontantstrømmer for regnskapsåret avsluttet per denne datoen i samsvar med regnskapslovens regler og god regnskapsskikk i Norge.

Grunnlag for konklusjonen

Vi har gjennomført revisjonen i samsvar med lov, forskrift og god revisjonsskikk i Norge, herunder de internasjonale revisjonsstandardene International Standards on Auditing (ISA-ene). Våre oppgaver og plikter i henhold til disse standardene er beskrevet i Revisors oppgaver og plikter ved revisjon av årsregnskapet. Vi er uavhengige av selskapet slik det kreves i lov og forskrift, og har overholdt våre øvrige etiske forpliktelser i samsvar med disse kravene. Etter vår oppfatning er innhentet revisjonsbevis tilstrekkelig og hensiktsmessig som grunnlag for vår konklusjon.

Øvrig informasjon

Ledelsen er ansvarlig for øvrig informasjon. Øvrig informasjon består av årsberetningen, men inkluderer ikke årsregnskapet og revisjonsberetningen.

Vår uttalelse om revisjonen av årsregnskapet dekker ikke øvrig informasjon, og vi attesterer ikke den øvrige informasjonen.

I forbindelse med revisjonen av årsregnskapet er det vår oppgave å lese øvrig informasjon med det formål å vurdere hvorvidt det foreligger vesentlig inkonsistens mellom øvrig informasjon og årsregnskapet, kunnskap vi har opparbeidet oss under revisjonen, eller hvorvidt den tilsynelatende inneholder vesentlig feilinformasjon.

Dersom vi konkluderer med at den øvrige informasjonen inneholder vesentlig feilinformasjon er vi pålagt å rapportere det. Vi har ingenting å rapportere i så henseende.

Styrets og daglig leders ansvar for årsregnskapet

Styret og daglig leder (ledelsen) er ansvarlig for å utarbeide årsregnskapet i samsvar med lov og forskrifter, herunder for at det gir et rettviseende bilde i samsvar med regnskapslovens regler og god regnskapsskikk i Norge. Ledelsen er også ansvarlig for slik intern kontroll som den finner nødvendig for å kunne utarbeide et årsregnskap som ikke inneholder vesentlig feilinformasjon, verken som følge av misligheter eller utilsiktede feil.



Ved utarbeidelsen av årsregnskapet må ledelsen ta standpunkt til selskapets evne til fortsatt drift og opplyse om forhold av betydning for fortsatt drift. Forutsetningen om fortsatt drift skal legges til grunn for årsregnskapet så lenge det ikke er sannsynlig at virksomheten vil bli avviklet.

Revisors oppgaver og plikter ved revisjonen av årsregnskapet

Vårt mål med revisjonen er å oppnå betryggende sikkerhet for at årsregnskapet som helhet ikke inneholder vesentlig feilinformasjon, verken som følge av misligheter eller utilsiktede feil, og å avgi en revisjonsberetning som inneholder vår konklusjon. Betryggende sikkerhet er en høy grad av sikkerhet, men ingen garanti for at en revisjon utført i samsvar med lov, forskrift og god revisjonsskikk i Norge, herunder ISA-ene, alltid vil avdekke vesentlig feilinformasjon som eksisterer. Feilinformasjon kan oppstå som følge av misligheter eller utilsiktede feil. Feilinformasjon blir vurdert som vesentlig dersom den enkeltvis eller samlet med rimelighet kan forventes å påvirke økonomiske beslutninger som brukerne foretar basert på årsregnskapet.

Som del av en revisjon i samsvar med lov, forskrift og god revisjonsskikk i Norge, herunder ISA-ene, utøver vi profesjonelt skjønn og utviser profesjonell skepsis gjennom hele revisjonen. I tillegg:

- identifiserer og anslår vi risikoen for vesentlig feilinformasjon i regnskapet, enten det skyldes misligheter eller utilsiktede feil. Vi utformer og gjennomfører revisjonshandlinger for å håndtere slike risikoer, og innhenter revisjonsbevis som er tilstrekkelig og hensiktsmessig som grunnlag for vår konklusjon. Risikoen for at vesentlig feilinformasjon som følge av misligheter ikke blir avdekket, er høyere enn for feilinformasjon som skyldes utilsiktede feil, siden misligheter kan innebære samarbeid, forfalskning, bevisste utelatelser, uriktige fremstillinger eller overstyring av intern kontroll.
- opparbeider vi oss en forståelse av den interne kontroll som er relevant for revisjonen, for å utforme revisjonshandlinger som er hensiktsmessige etter omstendighetene, men ikke for å gi uttrykk for en mening om effektiviteten av selskapets interne kontroll.
- evaluerer vi om de anvendte regnskapsprinsippene er hensiktsmessige og om regnskapsestimatene og tilhørende noteopplysninger utarbeidet av ledelsen er rimelige.
- konkluderer vi på hensiktsmessigheten av ledelsens bruk av fortsatt drift-forutsetningen ved avleggelsen av regnskapet, basert på innhentede revisjonsbevis, og hvorvidt det foreligger vesentlig usikkerhet knyttet til hendelser eller forhold som kan skape tvil av betydning om selskapets evne til fortsatt drift. Dersom vi konkluderer med at det eksisterer vesentlig usikkerhet, kreves det at vi i revisjonsberetningen henleder oppmerksomheten på tilleggsopplysningene i regnskapet, eller, dersom slike tilleggsopplysninger ikke er tilstrekkelige, at vi modifierer vår konklusjon om årsregnskapet og årsberetningen. Våre konklusjoner er basert på revisjonsbevis innhentet inntil datoen for revisjonsberetningen. Etterfølgende hendelser eller forhold kan imidlertid medføre at selskapet ikke fortsetter driften.
- evaluerer vi den samlede presentasjonen, strukturen og innholdet, inkludert tilleggsopplysningene, og hvorvidt årsregnskapet representerer de underliggende transaksjonene og hendelsene på en måte som gir et rettviseende bilde.

Vi kommuniserer med dem som har overordnet ansvar for styring og kontroll blant annet om det planlagte omfanget av revisjonen og til hvilken tid revisjonsarbeidet skal utføres. Vi utveksler også informasjon om forhold av betydning som vi har avdekket i løpet av revisjonen, herunder om eventuelle svakheter av betydning i den interne kontrollen.

Uttalelse om øvrige lovmessige krav

Konklusjon om årsberetningen

Basert på vår revisjon av årsregnskapet som beskrevet ovenfor, mener vi at opplysningene i årsberetningen om årsregnskapet, forutsetningen om fortsatt drift og forslaget til dekning av tap er konsistente med årsregnskapet og i samsvar med lov og forskrifter.



Deloitte

side 3

Konklusjon om registrering og dokumentasjon

Basert på vår revisjon av årsregnskapet som beskrevet ovenfor, og kontrollhandlinger vi har funnet nødvendig i henhold til internasjonal standard for attestasjonsoppdrag (ISAE) 3000 «Attestasjonsoppdrag som ikke er revisjon eller forenklet revisorkontroll av historisk finansiell informasjon», mener vi at ledelsen har oppfylt sin plikt til å sørge for ordentlig og oversiktlig registrering og dokumentasjon av selskapets regnskapsopplysninger i samsvar med lov og god bokføringskikk i Norge.

Oslo, 3 april 2018
Deloitte AS

Reidar Ludvigsen
statsautorisert revisor