



ÅRSREGNSKAPET FOR REGNSKAPSÅRET 2023 - GENERELL INFORMASJON

Enheten

Organisasjonsnummer: 913 598 563
Organisasjonsform: Aksjeselskap
Foretaksnavn: C KRISTOFFERSEN HOLDING AS
Forretningsadresse: Trimveien 41
3188 HORTEN

Regnskapsår

Årsregnskapets periode: 01.01.2023 - 31.12.2023

Konsern

Morselskap i konsern: Ja
Konsernregnskap lagt ved: Nei

Regnskapsregler

Regler for små foretak benyttet: Ja
Benyttet ved utarbeidelsen av årsregnskapet til selskapet: Regnskapslovens alminnelige regler

Årsregnskapet fastsatt av kompetent organ

Bekreftet av representant for selskapet: Øivind Kristoffersen
Dato for fastsettelse av årsregnskapet: 14.06.2024

Grunnlag for avgivelse

År 2023: Årsregnskapet er elektronisk innlevert
År 2022: Tall er hentet fra elektronisk innlevert årsregnskap fra 2023

Det er ikke krav til at årsregnskapet m.v. som sendes til Regnskapsregisteret er undertegnet. Kontrollen på at dette er utført ligger hos revisor/enhetens øverste organ. Sikkerheten ivaretas ved at innsender har rolle/rettighet for innsending av årsregnskapet via Altinn, og ved at det bekreftes at årsregnskapet er fastsatt av kompetent organ.

Brønnøysundregistrene, 15.06.2025



Resultatregnskap

Beløp i: NOK	Note	2023	2022
RESULTATREGNSKAP			
Kostnader			
Lønnskostnad	1		
Annen driftskostnad		58 940	70 171
Sum kostnader		58 940	70 171
Driftsresultat		-58 940	-70 171
Finansinntekter og finanskostnader			
Annen renteinntekt		583 497	431 683
Annen finansinntekt		721 068	
Verdiøkning markedsbaserte omløpsmidler		799 709	
Sum finansinntekter		2 104 274	431 683
Verdireduksjon markedsbaserte omløpsmidler	2	2 859 752	685 787
Annen rentekostnad		876	
Annen finanskostnad	2		
Sum finanskostnader		2 860 628	685 787
Netto finans		-756 354	-254 104
Ordinært resultat før skattekostnad		-815 293	-324 275
Skattekostnad på resultat	3	115 372	61 360
Ordinært resultat etter skattekostnad		-930 665	-385 635
Årsresultat	4	-930 665	-385 635
Årsresultat etter minoritetsinteresser		-930 665	-385 635
Totalresultat		-930 665	-385 635
Overføringer og disponeringer			
Ordinært utbytte		500 000	2 500 000
Overført fra annen egenkapital		-1 430 665	-2 885 635
Sum overføringer og disponeringer		-930 665	-385 635



Balanse

Beløp i: NOK	Note	2023	2022
BALANSE - EIENDELER			
Anleggsmidler			
Immaterielle eiendeler			
Utsatt skattefordel	3		
Finansielle anleggsmidler			
Lån til tilknyttet selskap og felles kontrollert virksomhet	5		
Investeringer i aksjer og andeler	2	5 200 000	5 200 000
Obligasjoner	2, 5		
Sum finansielle anleggsmidler		5 200 000	5 200 000
Sum anleggsmidler		5 200 000	5 200 000
Omløpsmidler			
Varer			
Fordringer			
Andre kortsiktige fordringer	5	713 804	700 060
Sum fordringer		713 804	700 060
Investeringer			
Aksjer og andeler i foretak i samme konsern	2		
Markedsbaserte aksjer	2	1 000 000	850 096
Markedsbaserte obligasjoner	2	5 332 400	2 840 518
Andre markedsbaserte finansielle instrumenter	2		
Aksjer og andeler	2	6 152 358	13 080 939
Andre finansielle instrumenter	2		
Sum investeringer	2	12 484 758	16 771 553
Bankinnskudd, kontanter og lignende			
Bankinnskudd, kontanter o.l.		6 330 810	3 885 220
Sum bankinnskudd, kontanter og lignende		6 330 810	3 885 220
Sum omløpsmidler		19 529 372	21 356 834
SUM EIENDELER		24 729 373	26 556 834



Balanse

Beløp i: NOK	Note	2023	2022
BALANSE - EGENKAPITAL OG GJELD			
Egenkapital			
Innskutt egenkapital			
Aksjekapital	6	180 900	180 900
Beholdning av egne aksjer	6		
Sum innskutt egenkapital		180 900	180 900
Opptjent egenkapital			
Annen egenkapital		24 020 690	25 451 355
Sum opptjent egenkapital		24 020 690	25 451 355
Sum egenkapital	4	24 201 590	25 632 255
Gjeld			
Langsiktig gjeld			
Utsatt skatt	3		
Annen langsiktig gjeld			
Gjeld til aksjonær		355 277	67 776
Øvrig langsiktig gjeld			738 308
Sum annen langsiktig gjeld		355 277	806 085
Sum langsiktig gjeld		355 277	806 085
Kortsiktig gjeld			
Betalbar skatt	3	115 372	61 360
Annen kortsiktig gjeld		57 134	57 134
Sum kortsiktig gjeld		172 506	118 494
Sum gjeld		527 782	924 578
SUM EGENKAPITAL OG GJELD		24 729 373	26 556 834



Brønnøysundregistrene

ÅRSREGNSKAP FOR REGNSKAPSÅRET 2023 - GENERELL INFORMASJON

Journalnummer: 2024 534658

Enheten

Organisasjonsnummer: 913 598 563
Organisasjonsform: Aksjeselskap
Foretaksnavn: C KRISTOFFERSEN HOLDING AS
Forretningsadresse: Trimveien 41
3188 HORTEN

Regnskapsår

Årsregnskapets periode: 01.01.2023 - 31.12.2023

Konsern

Morselskap i konsern: Ja
Konsernregnskap lagt ved: Nei

Regnskapsregler

Regler for små foretak benyttet: Ja
Benyttet ved utarbeidelsen av
årsregnskapet til selskapet: Regnskapslovens alminnelige regler

Årsregnskapet fastsatt av kompetent organ

Bekreftet av representant for selskapet: Øivind Kristoffersen
Dato for fastsettelse av årsregnskapet: 14.06.2024

Revisjon

Selskapet har besluttet at årsregnskapet
ikke skal revideres: Ja

Grunnlag for avgivelse

År 2023: Årsregnskap er elektronisk innlevert.
År 2022: Tall er hentet fra elektronisk innlevert årsregnskap fra 2023.

Det er ikke krav til at årsregnskapet m.v. som sendes til Regnskapsregisteret er undertegnet. Kontrollen på at dette er utført ligger hos revisor/enhetens øverste organ. Sikkerheten ivaretas ved at innsender har rolle/rettighet for innsending av årsregnskapet via Altinn, og ved at det bekreftes at årsregnskapet er fastsatt av kompetent organ.

Brønnøysundregistrene, 22.06.2024



Organisasjonsnr: 913 598 563
C KRISTOFFERSEN HOLDING AS

RESULTATREGNSKAP

Beløp i: NOK	Note	2023	2022
RESULTATREGNSKAP			
Kostnader			
Lønnskostnad	1		
Annen driftskostnad		58 940	70 171
Sum kostnader		58 940	70 171
Driftsresultat		-58 940	-70 171
Finansinntekter og finanskostnader			
Annen renteinntekt		583 497	431 683
Annen finansinntekt		721 068	
Verdiøkning markedsbaserte omløpsmidler		799 709	
Sum finansinntekter		2 104 274	431 683
Verdireduksjon markedsbaserte omløpsmidler	2	2 859 752	685 787
Annen rentekostnad		876	
Annen finanskostnad	2		
Sum finanskostnader		2 860 628	685 787
Netto finans		-756 354	-254 104
Ordinært resultat før skattekostnad			
Skattekostnad på resultat	3	-815 293	-324 275
Ordinært resultat etter skattekostnad		115 372	61 360
Årsresultat	4	-930 665	-385 635
Årsresultat etter minoritetsinteresser		-930 665	-385 635
Totalresultat		-930 665	-385 635
Overføringer og disponeringer			
Ordinært utbytte		500 000	2 500 000
Overført fra annen egenkapital		-1 430 665	-2 885 635
Sum overføringer og disponeringer		-930 665	-385 635



Organisasjonsnr: 913 598 563
C KRISTOFFERSEN HOLDING AS

BALANSE

Beløp i: NOK	Note	2023	2022
BALANSE - EIENDELER			
Anleggsmidler			
Immaterielle eiendeler			
Utsatt skattefordel	3		
Finansielle anleggsmidler			
Lån til tilknyttet selskap og felles kontrollert virksomhet			
Investeringer i aksjer og andeler	5		
Obligasjoner	2, 5	5 200 000	5 200 000
Sum finansielle anleggsmidler		5 200 000	5 200 000
Sum anleggsmidler		5 200 000	5 200 000
Omløpsmidler			
Varer			
Fordringer			
Andre kortsiktige fordringer	5	713 804	700 060
Sum fordringer		713 804	700 060
Investeringer			
Aksjer og andeler i foretak i samme konsern			
Markedsbaserte aksjer	2	1 000 000	850 096
Markedsbaserte obligasjoner	2	5 332 400	2 840 518
Andre markedsbaserte finansielle instrumenter	2		
Aksjer og andeler	2	6 152 358	13 080 939
Andre finansielle instrumenter	2		
Sum investeringer	2	12 484 758	16 771 553
Bankinnskudd, kontanter og lignende			
Bankinnskudd, kontanter o. l.			
		6 330 810	3 885 220
Sum bankinnskudd, kontanter og lignende		6 330 810	3 885 220
Sum omløpsmidler		19 529 372	21 356 834
SUM EIENDELER		24 729 373	26 556 834



BALANSE - EGENKAPITAL OG GJELD

Egenkapital

Innskutt egenkapital

Aksjekapital	6	180 900	180 900
Beholdning av egne aksjer	6		
Sum innskutt egenkapital		180 900	180 900

Opptjent egenkapital

Annen egenkapital		24 020 690	25 451 355
Sum opptjent egenkapital		24 020 690	25 451 355

Sum egenkapital	4	24 201 590	25 632 255
------------------------	----------	-------------------	-------------------

Gjeld

Langsiktig gjeld

Utsatt skatt	3		
Annen langsiktig gjeld			
Gjeld til aksjonær		355 277	67 776
Øvrig langsiktig gjeld			738 308
Sum annen langsiktig gjeld		355 277	806 085

Sum langsiktig gjeld		355 277	806 085
-----------------------------	--	----------------	----------------

Kortsiktig gjeld

Betalbar skatt	3	115 372	61 360
Annen kortsiktig gjeld		57 134	57 134
Sum kortsiktig gjeld		172 506	118 494

Sum gjeld		527 782	924 578
------------------	--	----------------	----------------

SUM EGENKAPITAL OG GJELD		24 729 373	26 556 834
---------------------------------	--	-------------------	-------------------



Organisasjonsnr: 913 598 563
C KRISTOFFERSEN HOLDING AS

NOTEOPPLYSNINGER - SELSKAP - alle poster oppgitt i hele tall

Note

1

Antall årsverk i regnskapsåret
0.00

Sum Beløp

Balanseført verdi 31.12. Varige driftsmidler Immaterielle eiend.

Konsernregnskap

Morselskapet sitt navn

Forretningskontor for morselskapet

Begrunnelse for at datterselskap er utelatt fra konsolideringen

Samlet beløp - tilknyttet selskap Årets Fjorårets

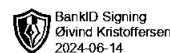
Samlet beløp - foretak i samme konsern Årets Fjorårets

Samlet beløp - foretak i samme konsern Årets Fjorårets

Samlet beløp - felles kontrollert virksomhet Årets Fjorårets

Pantstillelse Beløp

Beholdning av egne aksjer Antall Pålydende Andel av aksjek.



Årsregnskap 2023

C Kristoffersen Holding AS

Innhold:

Resultat
Balanse
Noter
Revisors beretning



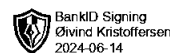
Org.nr: 913 598 563



Resultatregnskap

C Kristoffersen Holding AS

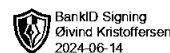
Driftsinntekter og driftskostnader	Note	2023	2022
Annen driftskostnad		58 940	70 171
Sum driftskostnader		58 940	70 171
Driftsresultat		-58 940	-70 171
Finansinntekter og finanskostnader			
Annen renteinntekt		583 497	431 683
Annen finansinntekt		721 068	0
Verdiøkning markedsbaserte omløpsmidler		799 709	0
Verdireduksjon markedsbaserte omløpsmidler	2	2 859 752	685 787
Rentekostnader		876	0
Resultat av finansposter		-756 354	-254 104
Resultat før skattekostnad		-815 293	-324 275
Skattekostnad på resultat	3	115 372	61 360
Resultat		-930 665	-385 635
Årsresultat	4	-930 665	-385 635
Overføringer			
Tilleggsutbytte		500 000	2 500 000
Overført fra annen egenkapital		-1 430 665	-2 885 635
Sum overføringer		-930 665	-385 635



Balanse

C Kristoffersen Holding AS

Eiendeler	Note	2023	2022
Anleggsmidler			
Finansielle anleggsmidler			
Investeringer i aksjer og andeler	2	5 200 000	5 200 000
Sum finansielle anleggsmidler		5 200 000	5 200 000
Sum anleggsmidler		5 200 000	5 200 000
Omløpsmidler			
Fordringer			
Andre kortsiktige fordringer	5	713 804	700 060
Sum fordringer		713 804	700 060
Investeringer			
Markedsbaserte aksjer	2	1 000 000	850 096
Markedsbaserte obligasjoner	2	5 332 400	2 840 518
Aksjer og andeler	2	6 152 358	13 080 939
Sum investeringer	2	12 484 758	16 771 553
Bankinnskudd, kontanter o.l.		6 330 810	3 885 220
Sum omløpsmidler		19 529 372	21 356 834
Sum eiendeler		24 729 373	26 556 834



Balanse

C Kristoffersen Holding AS

Egenkapital og gjeld	Note	2023	2022
Innskutt egenkapital			
Aksjekapital	6	180 900	180 900
Sum innskutt egenkapital		180 900	180 900
Opptjent egenkapital			
Annen egenkapital		24 020 690	25 451 355
Sum opptjent egenkapital		24 020 690	25 451 355
Sum egenkapital	4	24 201 590	25 632 255
Gjeld			
Annen langsiktig gjeld			
Gjeld til aksjonær		355 277	67 776
Øvrig langsiktig gjeld		0	738 308
Sum annen langsiktig gjeld		355 277	806 085
Kortsiktig gjeld			
Betalbar skatt	3	115 372	61 360
Annen kortsiktig gjeld		57 134	57 134
Sum kortsiktig gjeld		172 506	118 494
Sum gjeld		527 782	924 578
Sum egenkapital og gjeld		24 729 373	26 556 834

Horten, 14.06.2024
Styret i C Kristoffersen Holding AS

Øivind Kristoffersen
styreleder



Noter

C Kristoffersen Holding AS

Regnskapsprinsipper

Årsregnskapet er satt opp i samsvar med regnskapsloven og NRS 8 - God regnskapsskikk for små foretak.

Skatt

Skattekostnaden i resultatregnskapet omfatter både periodens betalbare skatt og endring i utsatt skatt. Utsatt skatt er beregnet med 22 % på grunnlag av de midlertidige forskjeller som eksisterer mellom regnskapsmessige og skattemessige verdier, samt ligningsmessig underskudd til fremføring ved utgangen av regnskapsåret. Skatteøkende og skattereduserende midlertidige forskjeller som reverserer eller kan reverseres i samme periode er utlignet og nettoført.

Klassifisering og vurdering av anleggsmidler

Anleggsmidler omfatter eiendeler bestemt til varig eie og bruk. Anleggsmidler er vurdert til anskaffelseskost. Varige driftsmidler balanseføres og avskrives over driftsmidlets økonomiske levetid. Avskrivningsperioden for fast eiendom anskaffet etter 2009 er dekomponert i en del som gjelder råbygget og en del som gjelder faste tekniske installasjoner. Varige driftsmidler nedskrives til gjenvinnbart beløp ved verdifall som forventes ikke å være forbigående. Gjenvinnbart beløp er det høyeste av netto salgsverdi og verdi i bruk. Verdi i bruk er nåverdi av fremtidige kontantstrømmer knyttet til eiendelen. Nedskrivningen reverseres når grunnlaget for nedskrivningen ikke lenger er til stede.

Klassifisering og vurdering av omløpsmidler

Omløpsmidler og kortsiktig gjeld omfatter normalt poster som forfaller til betaling innen ett år etter balansedagen, samt poster som knytter seg til varekretsløpet. Omløpsmidler vurderes til laveste verdi av anskaffelseskost og virkelig verdi.

Fordringer

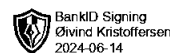
Kundefordringer og andre fordringer oppføres til pålydende etter fradrag for avsetning til forventet tap. Avsetning til tap gjøres på grunnlag av en individuell vurdering av de enkelte fordringene.

Note 1 Lønnskostnader og antall årsverk

Selskapet hadde i 2023 ingen ansatte, det ble heller ikke ytet godtgjørelser til ledelsen i løpet av regnskapsåret.

Antall årsverk 0

Selskapet er ikke pliktig til å ha obligatorisk tjenestepensjon.



Noter

C Kristoffersen Holding AS

Note 2 Verdipapirer

	Anskaffelses kost	Balanseført verdi	Markeds verdi
Anleggsmidler			
Floor Bidco AS - Ordinære aksjer	1 039 999	1 039 999	
Floor Bidco AS - Prefereanse aksjer	4 160 001	4 160 001	
Sum	5 200 000	5 200 000	
Omløpsmidler			
Fondskonto Nordea	4 529 435	5 103 165	5 103 165
GS AC Nordiske Sel LT PM 4470 NOK	257 500	250 000	250 000
GS AC Norske Sel PM 4370 NOK	257 500	250 000	250 000
GS AC Norske Sel PM 4548 NOK	515 000	500 000	500 000
Icon Capital Vii AS	4 109 800	1 049 193	1 049 193
Nordea Bank Abp 22/27	1 810 518	2 040 000	2 040 000
Nordea Bank Abp 23/28	257 500	250 000	250 000
Nordea Bank Abp 23/29	1 949 000	2 042 400	2 042 400
Swiss Life Ref Esg Nordic 2022 Inve	1 020 000	1 000 000	1 000 000
Sum	14 706 253	12 484 758	12 484 758
Sum verdipapirer	19 906 254	17 684 758	12 484 758



Noter

C Kristoffersen Holding AS

Note 3 Skatt

Årets skattekostnad	2023	2022
Resultatført skatt på ordinært resultat:		
Betalbar skatt	115 372	61 360
Endring i utsatt skattefordel	0	0
Skattekostnad ordinært resultat	115 372	61 360
Skattepliktig inntekt:		
Resultat før skatt	-815 293	-324 275
Permanente forskjeller	1 339 712	685 787
Anvendelse av fremførbart underskudd	0	-82 605
Skattepliktig inntekt	524 419	278 907
Betalbar skatt i balansen:		
Betalbar skatt på årets resultat	115 372	61 360
Sum betalbar skatt i balansen	115 372	61 360

Skatteeffekten av midlertidige forskjeller som har gitt opphav til utsatt skatt og utsatte skattefordeler, spesifisert på typer av midlertidige forskjeller

	2023	2022	Endring
Utsatt skatt (22 %)	0	0	0

Note 4 Egenkapital

	Aksjekapital	Annen egenkapital	Sum egenkapital
Pr. 31.12.2022	180 900	25 451 355	25 632 255
Årets resultat		-930 665	-930 665
Tilleggsutbytte		-500 000	-500 000
Pr 31.12.2023	180 900	24 020 690	24 201 590

Note 5 Andre kortsiktige fordringer

	2023	2022
Lån til CLK Holding AS	12 853	12 853
Lån til ansatte i Håndverk	700 952	687 208
Sum andre kortsiktige fordringer	713 804	700 060



Noter

C Kristoffersen Holding AS

Note 6 Aksjonærer

Aksjekapitalen i C Kristoffersen Holding AS pr. 31.12 består av:

	Antall	Pålydende	Bokført
Ordinære aksjer	67	2 700,0	180 900
Sum	67		180 900

Eierstruktur

De største aksjonærene i % pr. 31.12 var:

	Ordinære	Eierandel	Stemmeandel
Øyvind Kristoffersen	67	100,0	100,0