



ÅRSREGNSKAPET FOR REGNSKAPSÅRET 2022 - GENERELL INFORMASJON

Enheten

Organisasjonsnummer: 961 816 793
Organisasjonsform: Aksjeselskap
Foretaksnavn: SCANDINAVIAN FITTINGS AND FLANGES AS
Forretningsadresse: Jakob Askelands vei 5
4314 SANDNES

Regnskapsår

Årsregnskapets periode: 01.01.2022 - 31.12.2022

Konsern

Morselskap i konsern: Ja
Konsernregnskap lagt ved: Nei

Regnskapsregler

Regler for små foretak benyttet: Nei
Benyttet ved utarbeidelsen av årsregnskapet til selskapet: Regnskapslovens alminnelige regler

Årsregnskapet fastsatt av kompetent organ

Bekreftet av representant for selskapet: Johan Fredrik Brandt
Dato for fastsettelse av årsregnskapet: 23.05.2023

Grunnlag for avgivelse

År 2022: Årsregnskapet er elektronisk innlevert
År 2021: Tall er hentet fra elektronisk innlevert årsregnskap fra 2022

Det er ikke krav til at årsregnskapet m.v. som sendes til Regnskapsregisteret er undertegnet. Kontrollen på at dette er utført ligger hos revisor/enhetens øverste organ. Sikkerheten ivaretas ved at innsender har rolle/rettighet for innsending av årsregnskapet via Altinn, og ved at det bekreftes at årsregnskapet er fastsatt av kompetent organ.

Brønnøysundregistrene, 03.08.2024



Resultatregnskap

Beløp i: NOK	Note	2022	2021
RESULTATREGNSKAP			
Inntekter			
Salgsinntekt	2	616 772 874	680 114 833
Annen driftsinntekt		210 000	60 500
Sum inntekter		616 982 874	680 175 333
Kostnader			
Varekostnad		438 617 528	539 554 189
Lønnskostnad	3, 4	100 070 082	78 287 014
Avskrivning av driftsmidler og immaterielle eiendeler	5	938 335	853 977
Annen driftskostnad	3, 6	31 352 879	25 113 487
Sum kostnader		570 978 824	643 808 667
Driftsresultat		46 004 051	36 366 666
Finansinntekter og finanskostnader			
Annen renteinntekt		487 025	12 647
Annen finansinntekt		18 819 423	-515 202
Sum finansinntekter		19 306 448	-502 556
Annen rentekostnad		516 918	1 059 966
Sum finanskostnader		516 918	1 059 966
Netto finans		18 789 530	-1 562 522
Ordinært resultat før skattekostnad		64 793 581	34 804 144
Skattekostnad på resultat	7	14 678 178	7 882 933
Ordinært resultat etter skattekostnad		50 115 403	26 921 211
Årsresultat		50 115 403	26 921 211
Årsresultat etter minoritetsinteresser		50 115 403	26 921 211
Totalresultat		50 115 403	26 921 211
Overføringer og disponeringer			



Resultatregnskap

Beløp i: NOK	Note	2022	2021
Konsernbidrag	8	45 000 000	25 000 000
Overført til / fra annen egenkapital	8	5 115 403	1 921 211
Sum overføringer og disponeringer		50 115 403	26 921 211



Balanse

Beløp i: NOK	Note	2022	2021
BALANSE - EIENDELER			
Anleggsmidler			
Immaterielle eiendeler			
Utsatt skattefordel	7	4 551 155	5 816 373
Sum immaterielle eiendeler		4 551 155	5 816 373
Varige driftsmidler			
Tomter, bygninger o.a. fast eiendom	5, 9	570 924	3 214 727
Driftsløsøre, inventar o.a. utstyr	5, 9	3 785 373	3 161 547
Sum varige driftsmidler		4 356 297	6 376 275
Finansielle anleggsmidler			
Investering i datterselskap	10	671 236	671 236
Lån til foretak i samme konsern	11	24 942 959	24 035 515
Investeringer i aksjer og andeler	12	480 833	480 833
Andre langsiktige fordringer	3, 13	523 654	86 308
Sum finansielle anleggsmidler	4	53 604 946	38 706 352
Sum anleggsmidler		49 019 266	44 182 770
Omløpsmidler			
Varer			
Sum varer	9	103 384 430	95 624 431
Fordringer			
Kundefordringer	9, 11	108 334 130	206 457 689
Andre kortsiktige fordringer	11	14 520 590	1 346 061
Sum fordringer		122 854 720	207 803 750
Bankinnskudd, kontanter og lignende			
Bankinnskudd, kontanter o.l.	14	63 262 469	6 575 607
Sum bankinnskudd, kontanter og lignende		63 262 469	6 575 607
Sum omløpsmidler		289 501 619	310 003 788
SUM EIENDELER		338 520 885	354 186 557



Balanse

Beløp i: NOK	Note	2022	2021
BALANSE - EGENKAPITAL OG GJELD			
Egenkapital			
Innskutt egenkapital			
Aksjekapital	8, 15	4 000 000	4 000 000
Beholdning av egne aksjer	15		
Annen innskutt egenkapital	8	730 000	730 000
Sum innskutt egenkapital		4 730 000	4 730 000
Opptjent egenkapital			
Annen egenkapital	8	172 577 086	167 461 683
Sum opptjent egenkapital		172 577 086	167 461 683
Sum egenkapital		177 307 086	172 191 683
Gjeld			
Langsiktig gjeld			
Pensjonsforpliktelser	4		
Utsatt skatt	7		
Annen langsiktig gjeld			
Sum langsiktig gjeld		0	0
Kortsiktig gjeld			
Kassekreditt	9		
Leverandørgjeld	11	43 301 247	70 043 503
Betalbar skatt	7	13 412 960	8 434 744
Skyldig offentlige avgifter	14	32 302 811	23 014 502
Annen kortsiktig gjeld	11	72 196 781	80 502 125
Sum kortsiktig gjeld		161 213 798	181 994 874
Sum gjeld		161 213 798	181 994 874
SUM EGENKAPITAL OG GJELD		338 520 885	354 186 557



Årsregnskap 2022

Scandinavian Fittings And Flanges AS

Styrets årsberetning
Resultat
Balanse
Kontantstrøm
Noter til regnskapet
Revisjonsberetning

Org.nr.: 961 816 793



Scandinavian Fittings & Flanges AS

SFF | Scandinavian
Fittings & Flanges

Årsberetning 2022

Virksomhetens art og hvor den drives

Selskapets virksomhet er å drive handel og salg av rør, koblinger og rørmateriell til oljerelaterte industri både på land og til bruk under vann. De senere år har også havvind blitt et satsingsområde for selskapet.

Selskapet er lokalisert i Sandnes kommune, med et avdelingskontor i Fjell kommune.

Fortsatt drift

Forutsetningen om fortsatt drift er til stede, og årsregnskapet for 2022 er satt opp under denne forutsetningen. Det har ikke skjedd noe spesielt etter balansedagen som har påvirket resultatet eller balansen i årsregnskapet i vesentlig grad.

Selskapets utvikling, resultat og stilling

Selskapet hadde i 2022 en omsetning på kr 616 mill. noe som er en reduksjon på ca 10 % i forhold til omsetningen foregående år. Selskapet oppnådde et årsresultat på kr 50 mill. sammenlignet med kr 27 mill. i 2021. Økningen i resultat skyldes i hovedsak valutainntekter og noe økt margin på salg.

Selskapets bruttoforløneste for 2022 utgjør 28 %, som er en økning mot foregående år.

Netto finansinntekter består i hovedsak av valutaposter som vil variere fra år til år.

Samlede driftskostnader, eksklusiv varekostnad, har i 2022 økt med kr 28 mill, tilsvarende 21% i forhold til foregående år. Økningen i driftskostnader siste året skyldes primært økte lønninger og energi kostnader samt normalisering til markedsbaserte priser.

Selskapets årsresultat på kr 50 mill med fradrag for konsernbidrag foreslås lagt til annen egenkapital. Selskapet har en egenkapitalandel på 52% pr 31.12.2022 mot 49% pr 31.12.2021. Årsresultatet er i henhold til det selskapet forventet målt mot aktivitetsforventning og ordresreserve pr 31.12.21

Selskapets likviditet er tilfredsstillende. Noe som også framgår av selskapets kontantstrømoppstilling hvor den største endingen er en reduksjon av kundefordringsmassen målt mot fjoråret.

Styret mener at årsregnskapet gir et rettvise bilde av selskapets eiendeler og gjeld, finansielle stilling og resultat.

Det er heller ikke intrådt forhold etter regnskapsåret 2022 som er av betydning ved bedømmelsen av selskapet. Selskapet har foretatt nødvendige avsetninger for mottatte reklamasjoner. For øvrig har ikke styret noe å bemerke hva gjelder avsetningsforhold og prisutvikling utover det som fremgår av årsregnskapet.

Foretaksregistrert / Vat. No. 961 816 793 MVA
Jakob Askelands Vei 5, P.O.BOX 1175, Lura, 4391 Sandnes, Norway
T. +47 51 63 96 00 | F. +47 51 63 96 01 | E. post@sffgroup.com

www.sffgroup.com

LOCAL, BUT GLOBAL | Norway, Sweden, Denmark, England, Scotland, Italy, Spain, Canada, South Korea, Singapore, Australia



Utsiktene for oljerelatert virksomhet for 2023 er gode men krevende. Vi kommer fra nok et utfordrende år i 2022 med Covid-19, og en pågående krig mellom Russland og Ukraina. Oljeprisen har vært høy i 2022, vi er av den oppfatning at vi i 2023 får et økt aktivitetsnivå.

Ukraina og Russland er store tilbydere av råvarer i Verdensøkonomien og de Vestlige landene har innført omfattende sanksjoner mot Russland.

Selskapet blir ikke direkte berørt av gjeldende sanksjoner, men tilgang på råmateriale i forbindelse med produksjon av stål er blitt kraftig redusert. Dette medfører sammen med økte energi kostnader at produsentprisene er stabilt høyere enn tidligere år.

Selskapet gjør tilpasninger og vil fortsette å gjøre tilpasninger slik at vi som selskap kommer styrket ut av denne situasjonen. Selskapet har en solid egenkapitalposisjon med tilhørende trekkfasiliteter.

Oljeselskapene har økt investeringene, det er fortsatt stor konkurranse på pris. Kommende prosjekter i markedet i 2023 bidrar til at selskapet forventer et høyere aktivitetsnivå sammenlignet med 2022.

Risikostyring

Scandinavian Fittings & Flanges AS overvåker og styrer risiko hovedsakelig innenfor fire hovedkategorier. Disse er finansiell risiko, markedsrisiko, kredittisiko og likviditetsrisiko.

Selskapet er hovedsakelig eksponert mot svingninger i valutaen euro og noe i amerikanske dollar. Selskapet har som mål å begrense valutarisikoen ved å fakturere kundene i samme valuta som innkjøpene gjøres i.

Markedsrisikoen er relatert til oljeprisen, samt stålpriser på verdensmarkedet. Stålprisene har steget det siste året og det forventes at denne vil flate ut i 2023.

Hovedkundene til selskapet er primært oljeselskaper og dets underleverandører. Det har vært minimale tap knyttet til selskapets leveranser, da kunder kredittvurderes før vare leveres.

Selskapet søker å få oppgjør for sine leveranser før betaling til leverandører foretas. I tillegg har selskapet en solid kapitalbase, samt trekkmuligheter hos selskapets bankforbindelse.

Selskapet har ikke tegnet styreforsikring for styremedlemmene.

Forsknings- og utviklingsaktiviteter

Selskapet har ikke hatt kostnader knyttet til forsknings- og utviklingsaktiviteter i 2022.

Arbeidsmiljø

Styret anser arbeidsmiljøet i selskapet som tilfredsstillende, og har ikke iverksatt ytterligere tiltak på dette området i 2022. Det har ikke vært registrert noen fraværsskader i 2022 og sykefraværet har et omfang som utgjør om lag 2,46 % av total arbeidstid.



Ytre miljø

Styret mener selskapet ikke driver virksomhet som direkte forurensrer det ytre miljø, dette har blitt dokumentert gjennom en Miljøfyrtårn sertifisering. Temaene i sertifiseringen er målsetninger, arbeidsmiljø, innkjøp, avfall, energi og transport. Sertifiseringen er utført av Sandnes kommune.

Likestilling/diskriminering

Gjennomsnittlig antall årsverk i selskapet var 61, hvorav 17 ble utført av kvinner. Tradisjonelt har oljeindustrien vært dominert av menn og det er en utfordring for bransjen og selskapet å rekruttere kvinner. Selskapet har som mål å være en arbeidsplass hvor det råder full likestilling mellom kvinner og menn. Selskapet har innarbeidet driften med sikte på at det ikke skal forekomme forskjellsbehandling grunnet kjønn, etnisitet, nasjonalitet, hudfarge, språk, religion eller livssyn.

SFF AS skal etter likestillingsloven redegjøre for den faktiske tilstanden når det gjelder kjønnslikestilling og hva vi gjør for å oppfylle aktivitetsplikten. Styret mener selskapet opererer i tråd med formålet til diskrimineringsloven, da likestilling og likeverd etterstrebes i selskapet. En egen redegjørelse rundt dette arbeidet er publisert på selskapets nettside sammen med redegjørelse i forbindelse med åpenhetsloven.

Sandnes, 23. mai 2023
Styret i Scandinavian Fittings & Flanges AS

Tore Christiansen
styrets leder

Flavio Belloli
styremedlem

Andrea Galperti
styremedlem

Karl Petter Aarhun
styremedlem

Johan Fredrik Brandt
styremedlem

Boye Christiansen
daglig leder



Resultatregnskap
Scandinavian Fittings And Flanges AS

Driftsinntekter og driftskostnader	Note	2022	2021
Salgsinntekt	2	616 772 874	680 114 833
Annen driftsinntekt		210 000	60 500
Sum driftsinntekter		616 982 874	680 175 333
Varekostnad		438 617 528	539 554 189
Lønnskostnad	3, 4	100 070 082	78 287 014
Avskrivning av driftsmidler og immaterielle eiendeler	5	938 335	853 977
Annen driftskostnad	3, 6	31 352 879	25 113 487
Sum driftskostnader		570 978 824	643 808 667
Driftsresultat		46 004 051	36 366 666
Finansinntekter og finanskostnader			
Annen renteinntekt		487 025	12 647
Annen finansinntekt		18 819 423	-515 202
Annen rentekostnad		516 918	1 059 966
Resultat av finansposter		18 789 530	-1 562 522
Resultat før skattekostnad		64 793 581	34 804 144
Skattekostnad på resultat	7	14 678 178	7 882 933
Resultat		50 115 403	26 921 211
Årsresultat		50 115 403	26 921 211
Overføringer			
Avsatt konsernbidrag	8	45 000 000	25 000 000
Overført til / fra annen egenkapital	8	5 115 403	1 921 211
Sum overføringer		50 115 403	26 921 211



Balanse Scandinavian Fittings And Flanges AS


Eiendeler	Note	2022	2021
Anleggsmidler			
Immaterielle eiendeler			
Utsatt skattefordel	7	4 551 155	5 816 373
Sum immaterielle eiendeler		<u>4 551 155</u>	<u>5 816 373</u>
Varige driftsmidler			
Tomter, bygninger o.a. fast eiendom	5, 9	570 924	3 214 727
Driftsløsøre, inventar o.a. utstyr	5, 9	3 785 373	3 161 547
Sum varige driftsmidler		<u>4 356 297</u>	<u>6 376 275</u>
Finansielle anleggsmidler			
Investeringer i datterselskap	10	671 236	671 236
Lån til foretak i samme konsern	11	24 942 959	24 035 515
Investeringer i aksjer og andeler	12	480 833	480 833
Andre langsiktige fordringer	3, 13	523 654	86 308
Pensjonsmidler	4	13 493 132	6 716 230
Sum finansielle anleggsmidler		<u>40 111 814</u>	<u>31 990 122</u>
Sum anleggsmidler		<u>49 019 266</u>	<u>44 182 770</u>
Omløpsmidler			
Varelager	9	103 384 430	95 624 431
Fordringer			
Kundefordringer	9, 11	108 334 130	206 457 689
Andre kortsiktige fordringer	11	14 520 590	1 346 061
Sum fordringer		<u>122 854 720</u>	<u>207 803 750</u>
Bankinnskudd, kontanter o.l.	14	63 262 469	6 575 607
Sum omløpsmidler		<u>289 501 619</u>	<u>310 003 788</u>
Sum eiendeler		<u>338 520 885</u>	<u>354 186 557</u>



Balanse
Scandinavian Fittings And Flanges AS

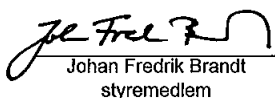
Egenkapital og gjeld	Note	2022	2021
Innskutt egenkapital			
Aksjekapital	8, 15	4 000 000	4 000 000
Annen innskutt egenkapital	8	730 000	730 000
Sum innskutt egenkapital		4 730 000	4 730 000
Opptjent egenkapital			
Annen egenkapital	8	172 577 086	167 461 683
Sum opptjent egenkapital		172 577 086	167 461 683
Sum egenkapital		177 307 086	172 191 683
Gjeld			
Kortsiktig gjeld			
Leverandørgjeld	11	43 301 247	70 043 503
Betalbar skatt	7	13 412 960	8 434 744
Skyldig offentlige avgifter	14	32 302 811	23 014 502
Annen kortsiktig gjeld	11	72 196 781	80 502 125
Sum kortsiktig gjeld		161 213 798	181 994 874
Sum gjeld		161 213 798	181 994 874
Sum egenkapital og gjeld		338 520 885	354 186 557


Sandnes, 23.05.2023
Styret i Scandinavian Fittings And Flanges AS


Tore Christiansen
styreleder


Flavio Belloli
styremedlem


Andrea Galperti
styremedlem


Johan Fredrik Brandt
styremedlem


Karl Petter Aarthun
styremedlem


Boye Ousdal Christiansen
daglig leder



Scandinavian Fittings And Flanges AS

Kontantstrømoppstilling

	2022	2021
Ordinært resultat før skattekostnad	64 793 581	34 804 144
Periodens betalte skatt	-8 434 744	-10 727 958
Gevinst (-) / tap ved salg av anleggsmidler	1 243 803	0
Ordinære avskrivninger	938 335	853 977
Nedskrivning/tap på aksjer/andeler	0	0
Endring i varelager	-7 759 999	14 097 187
Endring i kundefordringer	85 864 127	-77 187 060
Endring i leverandørgjeld	-26 742 256	23 177 965
Endring i pensjonsforpliktelse	-6 776 902	-2 759 116
Endring i kassekreditt	0	0
Endring i andre tidsavgrensninger	-19 449 764	29 690 621
Netto kontantstrøm fra operasjonelle aktiviteter	83 676 181	11 949 760
Innbetalinger ved salg av varige driftsmidler	1 400 000	0
Utbetalinger ved kjøp av varige driftsmidler	-1 562 159	-748 810
Utbetaling ved kjøp av aksjer og andeler	0	0
Innbetaling fra realisasjon av aksjer og andeler	0	0
Netto endring utlån	-1 344 790	5 276 855
Netto kontantstrøm fra investeringsaktiviteter	-1 506 949	4 528 045
Innbetaling (utbetaling) ved opptak av ny kortsiktig gjeld	0	0
Utbetalinger av konsernbidrag	-26 093 134	-27 100 000
Innbetaling av konsernbidrag	610 764	0
Netto kontantstrøm fra finansieringsaktiviteter	-25 482 370	-27 100 000
Netto endring av kontanter og kontantekvivalenter	56 686 862	-10 622 195
Kontanter og kontantekvivalenter ved periodens begynnelse	6 575 607	17 197 801
Kontanter og kontantekvivalenter ved periodens slutt	63 262 469	6 575 607



Scandinavian Fittings And Flanges AS

Noter til regnskapet 2022

Regnskapsprinsipper

Årsregnskapet er satt opp i samsvar med regnskapslovens bestemmelser og god regnskapsskikk.

Klassifisering og vurdering av balanseposter

Omløpsmidler og kortsiktig gjeld omfatter poster som forfaller til betaling innen ett år, samt poster som knytter seg til varekretsløpet. Øvrige poster er klassifisert som anleggsmiddel/langsiktig gjeld.

Omløpsmidler vurderes til laveste av anskaffelseskost og virkelig verdi. Kortsiktig gjeld balanseføres til nominelt beløp på etableringstidspunktet.

Anleggsmidler vurderes til anskaffelseskost, men nedskrives til virkelig verdi dersom verdifallet ikke forventes å være forbigående. Langsiktig gjeld balanseføres til nominelt beløp på etableringstidspunktet.

Salgsinntekter

Inntektsføring ved salg av varer skjer på leveringstidspunktet.

Datterselskap og tilknyttet selskap

Datterselskap og tilknyttet selskap er vurdert etter kostmetoden i selskapsregnskapet og presentert som finansielle anleggsmidler.

Fordringer

Kundefordringer og andre fordringer er oppført i balansen til pålydende etter fradrag for avsetning til forventet tap. Avsetning til tap gjøres på grunnlag av individuelle vurderinger av de enkelte fordringene. I tillegg gjøres det for øvrige kundefordringer en uspesifisert avsetning for å dekke antatt tap.

Varebeholdninger

Lager av innkjøpte varer er verdsatt til laveste av anskaffelseskost etter FIFO-prinsippet og virkelig verdi. Det foretas nedskrivning for påregnelig ukurans. Selskapets varelager består av innkjøpte varer for videresalg.

Valuta

Pengeposter i utenlandsk valuta er vurdert etter kursen ved regnskapsårets slutt.

Varige driftsmidler

Varige driftsmidler balanseføres og avskrives over driftsmidlets levetid dersom de har levetid over 3 år og har en kostpris som overstiger kr 15 000. Direkte vedlikehold av driftsmidler kostnadsføres løpende under driftskostnader, mens påkostninger eller forbedringer tillegges driftsmidlets kostpris og avskrives i takt med driftsmidlet.

Pensjoner

Pensjonskostnad og -forpliktelse for selskapets ytelsesbaserte pensjonsordning blir beregnet på grunnlag av aktuarielle forutsetninger gjort ved utgangen av året. Nåverdien av netto pensjonsforpliktelsen eller -midler blir balanseført som langsiktig gjeld eller anleggsmiddel. Endringer i netto pensjonsforpliktelse blir kostnadsført som lønnskostnad. Netto pensjonskostnad inkluderer nåverdien av opptjent pensjon i perioden, rentekostnad på opptjent pensjonsforpliktelse, forventet avkastning på pensjonsmidlene og amortisering av endringer i estimatavvik og planendringer. Ved regnskapsføring av pensjon er lineær opptjeningsprofil og forventet sluttlønn om opptjeningsgrunnlag lagt til grunn. Planendringer amortiseres over forventet gjenværende opptjeningsstid. Det samme gjelder estimatavvik i den grad de overstiger 10% av den største av pensjonsforpliktelsene og pensjonsmidlene (korridor).

Selskapet har også en innskuddsbasert pensjonsordning som gir de ansatte i ordningen et årlig tilskudd til sin pensjon beregnet ut fra den enkeltes lønn.

Skatt

Skattekostnaden i resultatregnskapet omfatter både periodens betalbare skatt og endring i utsatt skatt/utsatt skattefordel. Utsatt skatt/utsatt skattefordel er beregnet med 22 % på grunnlag av de midlertidige forskjeller som eksisterer mellom regnskapsmessig og skattemessige verdier, samt ligningsmessig underskudd til fremføring ved utgangen av regnskapsåret. Skatteøkende og skattereduserende midlertidige forskjeller som reverserer eller kan reversere i samme periode, er utlignet og nettoført.



Scandinavian Fittings And Flanges AS

Noter til regnskapet 2022

Note 1 - Finansiell markedsrisiko

Selskapet er eksponert for valutakursendringer ved at varer kjøpes inn fra utlandet. For å redusere valutarisikoen etterstreber selskapet å selge varer i samme valuta som de er kjøpt, uten at dette gir noen fullgod sikring av valutarisikoen. Det er ikke foretatt noen ytterligere valutasikring for å motvirke denne eksponeringen.

Note 2 – Salgsinntekter

Selskapets inntekter er i hovedsak relatert til salg innenfor samme virksomhetsområde og geografisk marked (olje- og gassindustrien på norsk sokkel).

Note 3 – Lønnskostnader, antall ansatte, godtgjørelser, lån til ansatte mm.

Lønnskostnader	2022	2021
Lønninger	76 993 676	60 076 695
Folketrygdavgift	12 859 458	9 907 859
Pensjonskostnader	5 831 481	5 604 471
Andre ytelser	4 385 467	2 697 988
Sum	100 070 082	78 287 014

Antall årsverk av ansatte	61,6	61,1
---------------------------	------	------

Ytelser til ledende personer	Daglig leder
Lønn med bonus	7 790 000
Pensjonskostnader	135 268
Annen godtgjørelse	309 350
Sum	8 234 618

Det er ikke utbetalt styrehonorar i regnskapsåret. Det er utbetalt bonus til ledende ansatte i tråd med selskapets interne policy.

Lån til ansatte

Ansatte har lån i selskapet på til sammen kr 523 654. Lånene blir ikke renteberegnet, men det foretas innberetning av fordel etter statens satser. Det er ikke stillet sikkerhet for noen av lånene.

Honorar til revisor eks. mva utgjør:	2022	2021
Lovpålagt revisjon	346 550	235 000
Regnskapsteknisk bistand	115 574	71 895
Sum	462 124	306 895



Scandinavian Fittings And Flanges AS

Noter til regnskapet 2022

Note 4 – Pensjonsforpliktelser

Selskapet har en ytelsesbasert og en innskuddsbasert kollektiv pensjonsforsikring for sine ansatte. Den innskuddsbaserte ordningen ble opprettet i 2007 og alle ansatte fikk tilbud om å gå over fra den ytelsesbaserte til den innskuddsbaserte ordningen. Nyansatte inngår i den innskuddsbaserte ordningen. Begge pensjonsordningene oppfyller kravene gitt i lov om obligatorisk tjenestepensjon.

Selskapets innskuddsbaserte pensjonsordning omfatter 45 personer ved utgangen av året. Denne ordningen innebærer at selskapet årlig innbetaler en pensjonspremie på 3 % av lønn mellom 1 og 7 G og 6 % av lønn mellom 7,1 og 12 G, til den ansattes pensjonskonto. Innbetalt premie kostnadsføres løpende etter sammenstillingsprinsippet. Selskapet har ingen forpliktelser utover de løpende premieinnbetalingene.

Selskapets ytelsesbaserte pensjonsordning omfatter 38 personer ved utgangen av året, hvorav 4 er uførepensjonert og 6 alderspensjonert. Ordningen gir rett til definerte fremtidige ytelser. Disse er i hovedsak avhengig av opptjeningsår, lønnsnivå ved oppnådd pensjonsalder og størrelsen på ytelsene fra folketrygden. Forpliktelsene er fondert gjennom et forsikringsselskap.

Selskapets pensjonskostnader og -forpliktelser nedenfor er beregnet av en uavhengig aktuar.

<i>Økonomiske forutsetninger</i>	2022	2021
Avkastning på pensjonsmidler	3,10%	2,70%
Diskonteringsrente	1,90%	1,70%
Årlig lønnsvekst	2,75%	2,25%
Årlig økning i G (folketrygdens grunnbeløp)	2,50%	2,00%
Årlig regulering av pensjoner	0,00%	0,00%

Pensjonskostnader inkl. arbeidsgiveravgift	2022	2021
Årets pensjonsopptjening	3 630 292	3 447 232
Rentekostnad på pensjonsforpliktelsene	1 838 802	1 582 349
Pensjonskostnad (brutto)	5 469 094	5 029 581
Resultatført aktuært tap (gevinst)	1 281 888	1 234 302
Forventet avkastning på pensjonsmidlene	-1 443 710	-916 570
Administrasjonskostnader	61 335	64 494
Pensjonskostnad (netto) aktuarberegnet	5 368 607	5 411 807
Avkortning / oppgjør / andre endringer	0	0
Pensjonskostnad (netto) vedr ytelsesordningen	5 368 607	5 411 807
Pensjonskostnad (netto) vedr innskuddsordningen	462 874	192 664
Pensjonskostnad (netto)	5 831 481	5 604 471

Pensjonsforpliktelser		
Pensjonsforpliktelser brutto inkl arb.giv.avg.	105 741 669	96 854 692
Pensjonsmidler (markedsverdi)	-87 175 000	-79 110 000
Pensjonsforpliktelser (netto) inkl arb.giv.avg.	18 566 669	17 744 692
Ikke resultatført estimatendringer og avvik	-32 059 801	-24 460 922
Pensjonsforpliktelser (midler) inkl arb.giv.avg.1)	-13 493 132	-6 716 230
¹⁾ herav utgjør arbeidsgiveravgiften:	-1 667 425	-829 964



Scandinavian Fittings And Flanges AS

Noter til regnskapet 2022

Note 5 - Varige driftsmidler

	Driftsløsøre, inv., kont.m. o	Tomter og bygg	Sum
Anskaffelseskost 1.1.	25 766 769	3 214 727	28 981 496
Tilgang	1 562 159	0	1 562 159
Avgang	0	2 643 803	2 643 803
Anskaffelseskost 31.12.	27 328 928	570 924	27 899 852
Akk. avskrivninger 1.1.	22 570 792	0	22 570 792
Årets avskrivninger	938 335	0	938 335
Akk. avskrivninger 31.12.	23 509 127	0	23 509 127
Bokført verdi pr 31.12.	3 785 373	570 924	4 356 298

Økonomisk levetid	3-20 år	Ingen
Avskrivningsplan	Lineær	avskrivning

Det foreligger ikke balanseførte leieavtaler

Note 6 - Leieavtaler

Selskapet har leieavtaler om leie av forretnings- og lagerbygninger. Leieavtalen omfatter et kombinert bygg (kontor og lager) og lagerbygninger. Årlig leibeløp i avtalene utgjør kr 8,1 mill. som indeksreguleres. Gjenværende leieperiode ved utgangen av året er hhv. 1-4 år.



Scandinavian Fittings And Flanges AS

Noter til regnskapet 2022

Note 7 Skatt

Årets skattekostnad	2022	2021
Resultatført skatt på ordinært resultat:		
Betalbar skatt	13 412 960	8 917 114
Endring i utsatt skattefordel	1 265 218	-1 034 181
Skattekostnad ordinært resultat	14 678 178	7 882 933
Skattepliktig inntekt:		
Resultat før skatt	64 793 581	34 804 144
Permanente forskjeller	1 925 412	1 027 366
Endring i midlertidige forskjeller	-5 750 993	4 700 822
Avgitt konsernbidrag	0	-2 192 588
Skattepliktig inntekt	60 967 999	38 339 744
Betalbar skatt i balansen:		
Betalbar skatt på årets resultat	13 412 960	8 917 113
Betalbar skatt på avgitt konsernbidrag	0	-482 369
Sum betalbar skatt i balansen	13 412 960	8 434 744
Beregning av effektiv skattesats		
Resultat før skatt	64 793 581	34 804 144
Beregnet skatt av resultat før skatt	14 254 588	7 656 912
Skatteeffekt av permanente forskjeller	423 591	226 020
Sum	14 678 178	7 882 932
Effektiv skattesats	22,7 %	22,6 %

Skatteeffekten av midlertidige forskjeller som har gitt opphav til utsatt skatt og utsatte skattefordeler, spesifisert på typer av midlertidige forskjeller

	2022	2021	Endring
Varige driftsmidler	-335 155	-304 290	30 866
Varebeholdning	-14 500 000	-13 000 000	1 500 000
Fordringer	-3 000 000	-3 000 000	0
Gevinst – og tapskonto	-995 043	0	995 043
Avsetninger mv	-15 350 000	-16 850 000	-1 500 000
Pensjonspremie/- forpliktelse	13 493 132	6 716 230	-6 776 902
Sum	-20 687 066	-26 438 059	-5 750 993
Grunnlag for utsatt skattefordel	-20 687 066	-26 438 059	-5 750 993
Utsatt skattefordel (22 %)	-4 551 155	-5 816 373	-1 265 218



Scandinavian Fittings And Flanges AS

Noter til regnskapet 2022

Note 8 – Egenkapital

Avstemming av egenkapitalen for perioden:

	Aksjekapital	Annen innskutt egenkapital	Annen egenkapital	Sum egenkapital
Pr. 31.12.2021	4 000 000	730 000	167 461 683	172 191 683
Pr 01.01.2022	4 000 000	730 000	167 461 683	172 191 683
Årets resultat	0	0	50 115 403	50 115 403
Konsernbidrag avgitt	0	0	-45 000 000	-45 000 000
Pr 31.12.2022	4 000 000	730 000	172 577 086	177 307 086

Note 9 - Pantstillelser og garantier m.v.

Eiendeler er stillet som pant ovenfor kredittinstitusjoner med panteobligasjoner pålydende kr 100 mill. i driftstilbehør, kr 140 mill. i kundefordringer og kr 140 mill. i varelageret. Bokført verdi av eiendeler stillet som sikkerhet er kr 204 mill. Panteengasjementet dekker løpende bankgarantier og kassakredittgjeld. Pr 31.12.2022 har selskapet en limit på kassakreditten på kr 25 mill, hvorav netto kr 0 mill er benyttet.

Note 10 - Datterselskap

Firma	Anskaffelses-tidspunkt	Forretnings-kontor	Eier-andel	Stemme-andel	Kost-pris	Balanseført verdi
Datterselskap						
Vendor ITC AS	2003	Sandnes	100%	100%	671 236	671 236

Det utarbeides ikke et eget konsernregnskap for Scandinavian Fittings and Flanges AS og datterselskapet Vendor ITC AS, da begge selskaper inngår i konsernregnskapet til Scandinavian Fittings & Flanges Holding AS som er morselskapet til SFF AS. Konsernregnskapet kan fås utlevert i selskapets kontorer i Sandnes.

Note 11 - Mellomværende med selskap i samme konsern

	Fordringer	
	2022	2021
Kundefordringer	47 980 347	133 725 317
Langsiktig fordring	24 942 959	24 035 515
Kortsiktig fordring	8 520 514	0
Konsernbidrag	0	610 764
Sum	81 443 820	158 371 596

	Gjeld	
	2022	2021
Leverandørgjeld	899 035	2 676 698
Kortsiktig gjeld	0	12 900 000
Konsernbidrag	45 000 000	26 093 134
Sum	45 899 035	41 669 832



Scandinavian Fittings And Flanges AS

Noter til regnskapet 2022

Note 12 – Investeringer i aksjer og andeler

Firma	Antall aksjer	Eierandel	Kostpris / balanseført verdi
Heli 1 AS	350	11 %	380 833
Nye Loen AS	100	0,9%	100 000
Sum			480 833

Note 13 - Fordringer med forfall senere enn ett år

	2022	2021
Lån til ansatte	523 654	86 308
Sum	523 654	86 308

Note 14 - Bundne midler

Av posten bankinnskudd, kontanter og lignende utgjør bundne skattetrekksmidler kr 13 204 796. Skyldig skattetrekk utgjør kr 13 104 910.

Note 15 Aksjonærer

Aksjekapitalen i Scandinavian Fittings And Flanges AS pr. 31.12 består av:

	Antall	Pålydende	Bokført
Ordinære aksjer	4 000	1 000,0	4 000 000
Sum	4 000		4 000 000

Eierstruktur

De største aksjonærene i % pr. 31.12 var:

	Ordinære	Eierandel	Stemmeandel
Scandinavian Fittings & Flanges Holding AS	4 000	100,0	100,0

Note 16 – Konsernforhold

Scandinavian Fittings & Flanges AS er datterselskap av Scandinavian Fittings & Flanges Holding AS som har forretningskontor i Sandnes. Det utarbeides konsernregnskap for Scandinavian Fittings & Flanges Holding AS.



Deloitte.

Deloitte AS
Strandsvingen 14 A
NO-4032 Stavanger
Norway

Tel: +47 51 81 56 00
www.deloitte.no

Til generalforsamlingen i Scandinavian Fittings And Flanges AS

UAVHENGIG REVISORS BERETNING

Konklusjon

Vi har revidert årsregnskapet for Scandinavian Fittings And Flanges AS som består av balanse per 31. desember 2022, resultatregnskap og kontantstrømoppstilling for regnskapsåret avsluttet per denne datoen og noter til årsregnskapet, herunder et sammendrag av viktige regnskapsprinsipper.

Etter vår mening

- oppfyller årsregnskapet gjeldende lovkrav, og
- gir årsregnskapet et rettviseende bilde av selskapets finansielle stilling per 31. desember 2022, og av dets resultater og kontantstrømmer for regnskapsåret avsluttet per denne datoen i samsvar med regnskapslovens regler og god regnskapsskikk i Norge.

Grunnlag for konklusjonen

Vi har gjennomført revisjonen i samsvar med International Standards on Auditing (ISA-ene). Våre oppgaver og plikter i henhold til disse standardene er beskrevet nedenfor under *Revisors oppgaver og plikter ved revisjonen av årsregnskapet*. Vi er uavhengige av selskapet i samsvar med kravene i relevante lover og forskrifter i Norge og International Code of Ethics for Professional Accountants (inkludert internasjonale uavhengighetsstandarder) utstedt av International Ethics Standards Board for Accountants (IESBA-reglene), og vi har overholdt våre øvrige etiske forpliktelser i samsvar med disse kravene. Innhentet revisjonsbevis er etter vår vurdering tilstrekkelig og hensiktsmessig som grunnlag for vår konklusjon.

Øvrig informasjon

Styret og daglig leder (ledelsen) er ansvarlige for informasjonen i årsberetningen. Øvrig informasjon omfatter informasjon i årsrapporten bortsett fra årsregnskapet og den tilhørende revisjonsberetningen. Vår konklusjon om årsregnskapet ovenfor dekker ikke informasjonen i årsberetningen.

I forbindelse med revisjonen av årsregnskapet er det vår oppgave å lese årsberetningen. Formålet er å vurdere hvorvidt det foreligger vesentlig inkonsistens mellom årsberetningen og årsregnskapet og den kunnskap vi har opparbeidet oss under revisjonen av årsregnskapet, eller hvorvidt informasjon i årsberetningen ellers fremstår som vesentlig feil. Vi har plikt til å rapportere dersom årsberetningen fremstår som vesentlig feil. Vi har ingenting å rapportere i så henseende.

Basert på kunnskapen vi har opparbeidet oss i revisjonen, mener vi at årsberetningen

- er konsistent med årsregnskapet og
- inneholder de opplysninger som skal gis i henhold til gjeldende lovkrav.

Ledelsens ansvar for årsregnskapet

Ledelsen er ansvarlig for å utarbeide årsregnskapet og for at det gir et rettviseende bilde i samsvar med regnskapslovens regler og god regnskapsskikk i Norge. Ledelsen er også ansvarlig for slik internkontroll som den finner nødvendig for å kunne utarbeide et årsregnskap som ikke inneholder vesentlig feilinformasjon, verken som følge av misligheter eller utilsiktede feil.

Deloitte refers to one or more of Deloitte Touche Tohmatsu Limited ("DTTL"), its global network of member firms, and their related entities (collectively, the "Deloitte organization"). DTTL (also referred to as "Deloitte Global") and each of its member firms and related entities are legally separate and independent entities, which cannot obligate or bind each other in respect of third parties. DTTL and each DTTL member firm and related entity is liable only for its own acts and omissions, and not those of each other. DTTL does not provide services to clients. Please see www.deloitte.no to learn more.

© Deloitte AS

Registrert i Foretaksregisteret Medlemmer av Den norske Revisorforening
Organisasjonsnummer: 980 211 282

Penneo Dokumentnøkkel: PFH03-ZKEYD-SLCCO-3APPP-GAIBE-D7MMG



Deloitte.

side 2
Uavhengig revisors beretning -
Scandinavian Fittings And Flanges AS

Ved utarbeidelsen av årsregnskapet må ledelsen ta standpunkt til selskapets evne til fortsatt drift og opplyse om forhold av betydning for fortsatt drift. Forutsetningen om fortsatt drift skal legges til grunn for årsregnskapet så lenge det ikke er sannsynlig at virksomheten vil bli avviklet.

Revisors oppgaver og plikter ved revisjonen av årsregnskapet

Vårt mål er å oppnå betryggende sikkerhet for at årsregnskapet som helhet ikke inneholder vesentlig feilinformasjon, verken som følge av misligheter eller utilsiktede feil, og å avgi en revisjonsberetning som inneholder vår konklusjon. Betryggende sikkerhet er en høy grad av sikkerhet, men ingen garanti for at en revisjon utført i samsvar med ISA-ene, alltid vil avdekke vesentlig feilinformasjon. Feilinformasjon kan oppstå som følge av misligheter eller utilsiktede feil. Feilinformasjon er å anse som vesentlig dersom den enkeltvis eller samlet med rimelighet kan forventes å påvirke de økonomiske beslutningene som brukerne foretar på grunnlag av årsregnskapet.

Som del av en revisjon i samsvar med ISA-ene, utøver vi profesjonelt skjønn og utviser profesjonell skepsis gjennom hele revisjonen. I tillegg:

- identifiserer og vurderer vi risikoen for vesentlig feilinformasjon i regnskapet, enten det skyldes misligheter eller utilsiktede feil. Vi utformer og gjennomfører revisjonshandlinger for å håndtere slike risikoer, og innhenter revisjonsbevis som er tilstrekkelig og hensiktsmessig som grunnlag for vår konklusjon. Risikoen for at vesentlig feilinformasjon som følge av misligheter ikke blir avdekket, er høyere enn for feilinformasjon som skyldes utilsiktede feil, siden misligheter kan innebære samarbeid, forfalskning, bevisste utelatelser, uriktige fremstillinger eller overstyring av internkontroll.
- opparbeider vi oss en forståelse av intern kontroll som er relevant for revisjonen, for å utforme revisjonshandlinger som er hensiktsmessige etter omstendighetene, men ikke for å gi uttrykk for en mening om effektiviteten av selskapets interne kontroll.
- evaluerer vi om de anvendte regnskapsprinsippene er hensiktsmessige og om regnskapsestimatene og tilhørende noteopplysninger utarbeidet av ledelsen er rimelige.
- konkluderer vi på om ledelsens bruk av fortsatt drift-forutsetningen er hensiktsmessig, og, basert på innhentede revisjonsbevis, hvorvidt det foreligger vesentlig usikkerhet knyttet til hendelser eller forhold som kan skape tvil av betydning om selskapets evne til fortsatt drift. Dersom vi konkluderer med at det eksisterer vesentlig usikkerhet, kreves det at vi i revisjonsberetningen henleder oppmerksomheten på tilleggsopplysningene i årsregnskapet, eller, dersom slike tilleggsopplysninger ikke er tilstrekkelige, at vi modifierer vår konklusjon. Våre konklusjoner er basert på revisjonsbevis innhentet frem til datoen for revisjonsberetningen. Etterfølgende hendelser eller forhold kan imidlertid medføre at selskapet ikke kan fortsette driften.
- evaluerer vi den samlede presentasjonen, strukturen og innholdet i årsregnskapet, inkludert tilleggsopplysningene, og hvorvidt årsregnskapet gir uttrykk for de underliggende transaksjonene og hendelsene på en måte som gir et rettviseende bilde.

Vi kommuniserer med styret blant annet om det planlagte innholdet i og tidspunkt for revisjonsarbeidet og eventuelle vesentlige funn i revisjonen, herunder vesentlige svakheter i intern kontroll som vi avdekker gjennom revisjonen.

Stavanger, 26. juni 2023
Deloitte AS

Bård Frøyland
statsautorisert revisor

Perneo Dokumentnøkkel: PFH03-ZKEYD-5LCQO-3APPP-GAIBE-D7MMG



PENNEO

Signaturene i dette dokumentet er juridisk bindende. Dokument signert med "Penneo"™ - sikker digital signatur.
De signerende parter sin identitet er registrert, og er listet nedenfor.

"Med min signatur bekrefter jeg alle datoer og innholdet i dette dokument."

Bård Frøyland

Statsautorisert revisor

Serienummer: UN:NO-9578-5999-4-3047031

IP: 217.173.xxx.xxx

2023-06-27 06:41:14 UTC



Penneo Dokumentnøkkel: PFF03-ZKEYD-5LCQO-24PPP-GABE-D7MMG

Dokumentet er signert digitalt, med **Penneo.com**. Alle digitale signatur-data i dokumentet er sikret og validert av den datamaskin-utregnede hash-verdien av det opprinnelige dokument. Dokumentet er låst og tids-stemplet med et sertifikat fra en betrodd tredjepart. All kryptografisk bevis er integrert i denne PDF, for fremtidig validering (hvis nødvendig).

Hvordan bekrefter at dette dokumentet er originalen?

Dokumentet er beskyttet av ett Adobe CDS sertifikat. Når du åpner dokumentet i

Adobe Reader, skal du kunne se at dokumentet er sertifisert av **Penneo e-signature service <penneo@penneo.com>**. Dette garanterer at innholdet i dokumentet ikke har blitt endret.

Det er lett å kontrollere de kryptografiske beviser som er lokalisert inne i dokumentet, med Penneo validator - <https://penneo.com/validator>