



## ÅRSREGNSKAPET FOR REGNSKAPSÅRET 2024 - GENERELL INFORMASJON

### Enheten

Organisasjonsnummer: 957 701 752  
Organisasjonsform: Aksjeselskap  
Foretaksnavn: OFOTEN TAKST AS  
Forretningsadresse: Tore Hunds gate 7  
8514 NARVIK

### Regnskapsår

Årsregnskapets periode: 01.01.2024 - 31.12.2024

### Konsern

Morselskap i konsern: Nei

### Regnskapsregler

Regler for små foretak benyttet: Ja  
Benyttet ved utarbeidelsen av årsregnskapet til selskapet: Regnskapslovens alminnelige regler

### Årsregnskapet fastsatt av kompetent organ

Bekreftet av representant for selskapet: Per A Opshaug  
Dato for fastsettelse av årsregnskapet: 13.05.2025

### Grunnlag for avgivelse

År 2024: Årsregnskapet er elektronisk innlevert  
År 2023: Tall er hentet fra elektronisk innlevert årsregnskap fra 2024

*Det er ikke krav til at årsregnskapet m.v. som sendes til Regnskapsregisteret er undertegnet. Kontrollen på at dette er utført ligger hos revisor/enhetens øverste organ. Sikkerheten ivaretas ved at innsender har rolle/rettighet for innsending av årsregnskapet via Altinn, og ved at det bekreftes at årsregnskapet er fastsatt av kompetent organ.*

Brønnøysundregistrene, 22.03.2026



### Resultatregnskap

Beløp i: NOK	Note	2024	2023
<b>RESULTATREGNSKAP</b>			
<b>Inntekter</b>			
Salgsinntekt	1	4 499 684	5 539 141
Annen driftsinntekt			74 101
<b>Sum inntekter</b>		<b>4 499 684</b>	<b>5 613 242</b>
<b>Kostnader</b>			
Varekostnad		495	27 000
Lønnskostnad	2	3 294 365	4 340 782
Avskrivning av driftsmidler og immaterielle eiendeler	3	19 900	19 900
Annen driftskostnad	2	761 867	928 821
<b>Sum kostnader</b>		<b>4 076 627</b>	<b>5 316 503</b>
<b>Driftsresultat</b>		<b>423 057</b>	<b>296 739</b>
<b>Finansinntekter og finanskostnader</b>			
Annen renteinntekt		12 965	168
<b>Sum finansinntekter</b>		<b>12 965</b>	<b>168</b>
Annen rentekostnad		357	52
Annen finanskostnad		288	
<b>Sum finanskostnader</b>		<b>645</b>	<b>52</b>
<b>Netto finans</b>		<b>12 321</b>	<b>116</b>
<b>Resultat før skattekostnad</b>		<b>435 378</b>	<b>296 855</b>
Skattekostnad på resultat	1, 4	95 740	66 586
<b>Årsresultat</b>	5	<b>339 638</b>	<b>230 269</b>
<b>Årsresultat etter minoritetsinteresser</b>		<b>339 638</b>	<b>230 269</b>
<b>Totalresultat</b>		<b>339 638</b>	<b>230 269</b>
<b>Overføringer og disponeringer</b>			
Ordinært utbytte		284 000	130 000



## Resultatregnskap

<b>Beløp i: NOK</b>	<b>Note</b>	<b>2024</b>	<b>2023</b>
Avgitt konsernbidrag		55 324	176 172
Avsatt til annen egenkapital		314	
Overført fra annen egenkapital			-75 903
<b>Sum overføringer og disponeringer</b>		<b>339 638</b>	<b>230 269</b>



## Balanse

Beløp i: NOK	Note	2024	2023
<b>BALANSE - EIENDELER</b>			
<b>Anleggsmidler</b>			
<b>Immaterielle eiendeler</b>			
Utsatt skattefordel	4	4 228	23 378
<b>Sum immaterielle eiendeler</b>		<b>4 228</b>	<b>23 378</b>
<b>Varige driftsmidler</b>			
Driftsløsøre, inventar o.a. utstyr	3	13 200	33 100
<b>Sum varige driftsmidler</b>	3	<b>13 200</b>	<b>33 100</b>
<b>Finansielle anleggsmidler</b>			
Investeringer i aksjer og andeler		10 000	10 000
<b>Sum finansielle anleggsmidler</b>		<b>10 000</b>	<b>10 000</b>
<b>Sum anleggsmidler</b>		<b>27 428</b>	<b>66 478</b>
<b>Omløpsmidler</b>			
<b>Varer</b>			
<b>Fordringer</b>			
Kundefordringer	1	406 332	578 800
Andre kortsiktige fordringer		177 312	19 917
<b>Sum fordringer</b>		<b>583 644</b>	<b>598 717</b>
<b>Bankinnskudd, kontanter og lignende</b>			
Bankinnskudd, kontanter o.l.		780 176	931 753
<b>Sum bankinnskudd, kontanter og lignende</b>		<b>780 176</b>	<b>931 753</b>
<b>Sum omløpsmidler</b>		<b>1 363 820</b>	<b>1 530 470</b>
<b>SUM EIENDELER</b>		<b>1 391 248</b>	<b>1 596 948</b>

## BALANSE - EGENKAPITAL OG GJELD

### Egenkapital



### Balanse

Beløp i: NOK	Note	2024	2023
<b>Innskutt egenkapital</b>			
Aksjekapital		30 000	30 000
<b>Sum innskutt egenkapital</b>		<b>30 000</b>	<b>30 000</b>
<b>Opptjent egenkapital</b>			
Annen egenkapital		8 800	8 486
<b>Sum opptjent egenkapital</b>		<b>8 800</b>	<b>8 486</b>
<b>Sum egenkapital</b>	5	<b>38 800</b>	<b>38 486</b>
<b>Sum langsiktig gjeld</b>		<b>0</b>	<b>0</b>
<b>Kortsiktig gjeld</b>			
Leverandørgjeld		35 625	25 470
Betalbar skatt	1, 4	60 986	41 165
Skyldig offentlige avgifter		348 527	457 689
Utbytte		284 000	130 000
Annen kortsiktig gjeld		623 310	904 139
<b>Sum kortsiktig gjeld</b>		<b>1 352 449</b>	<b>1 558 462</b>
<b>Sum gjeld</b>		<b>1 352 449</b>	<b>1 558 462</b>
<b>SUM EGENKAPITAL OG GJELD</b>		<b>1 391 248</b>	<b>1 596 948</b>



## Brønnøysundregistrene

### ÅRSREGNSKAP FOR REGNSKAPSÅRET 2024 - GENERELL INFORMASJON

Journalnummer: 2025 444111

#### Enheten

Organisasjonsnummer: 957 701 752  
Organisasjonsform: Aksjeselskap  
Foretaksnavn: OFOTEN TAKST AS  
Forretningsadresse: Tore Hunds gate 7  
8514 NARVIK

#### Regnskapsår

Årsregnskapets periode: 01.01.2024 - 31.12.2024

#### Konsern

Morselskap i konsern: Nei

#### Regnskapsregler

Regler for små foretak benyttet: Ja  
Benyttet ved utarbeidelsen av  
årsregnskapet til selskapet: Regnskapslovens alminnelige regler

#### Årsregnskapet fastsatt av kompetent organ

Bekreftet av representant for selskapet: Per A Opshaug  
Dato for fastsettelse av årsregnskapet: 13.05.2025

#### Revisjon

Selskapet har besluttet at årsregnskapet  
ikke skal revideres: Ja  
Årsregnskapet er utarbeidet av ekstern  
autorisert regnskapsfører: Ja  
Ekstern autorisert regnskapsfører har i  
løpet av regnskapsåret bistått ved den  
løpende regnskapsføringen eller utført  
andre tjenester for selskapet enn å  
utarbeide årsregnskapet: Ja

#### Grunnlag for avgivelse

År 2024: Årsregnskap er elektronisk innlevert.  
År 2023: Tall er hentet fra elektronisk innlevert årsregnskap fra 2024.

*Det er ikke krav til at årsregnskapet m.v. som sendes til Regnskapsregisteret er undertegnet. Kontrollen på at dette er utført ligger hos revisor/enhetens øverste organ. Sikkerheten ivaretas ved at innsender har rolle/rettighet for innsending av årsregnskapet via Altinn, og ved at det bekreftes at årsregnskapet er fastsatt av kompetent organ.*

Brønnøysundregistrene, 19.05.2025

---

Brønnøysundregistrene  
Postadresse: Postboks 900, 8910 Brønnøysund  
Telefon: 75 00 75 00  
E-post: firmapost@brreg.no Internett: www.brreg.no  
Organisasjonsnummer: 974 760 673



Organisasjonsnr: 957 701 752  
OFOTEN TAKST AS

## RESULTATREGNSKAP

Beløp i: NOK	Note	2024	2023
<b>RESULTATREGNSKAP</b>			
<b>Inntekter</b>			
Salgsinntekt	1	4 499 684	5 539 141
Annen driftsinntekt			74 101
<b>Sum inntekter</b>		<b>4 499 684</b>	<b>5 613 242</b>
<b>Kostnader</b>			
Varekostnad		495	27 000
Lønnskostnad	2	3 294 365	4 340 782
Avskrivning av driftsmidler og immaterielle eiendeler	3	19 900	19 900
Annen driftskostnad	2	761 867	928 821
<b>Sum kostnader</b>		<b>4 076 627</b>	<b>5 316 503</b>
<b>Driftsresultat</b>		<b>423 057</b>	<b>296 739</b>
<b>Finansinntekter og finanskostnader</b>			
Annen renteinntekt		12 965	168
<b>Sum finansinntekter</b>		<b>12 965</b>	<b>168</b>
Annen rentekostnad		357	52
Annen finanskostnad		288	
<b>Sum finanskostnader</b>		<b>645</b>	<b>52</b>
<b>Netto finans</b>		<b>12 321</b>	<b>116</b>
<b>Resultat før skattekostnad</b>		<b>435 378</b>	<b>296 855</b>
Skattekostnad på resultat	1, 4	95 740	66 586
<b>Årsresultat</b>	<b>5</b>	<b>339 638</b>	<b>230 269</b>
<b>Årsresultat etter minoritetsinteresser</b>		<b>339 638</b>	<b>230 269</b>
<b>Totalresultat</b>		<b>339 638</b>	<b>230 269</b>
<b>Overføringer og disponeringer</b>			
Ordinært utbytte		284 000	130 000
Avgitt konsernbidrag		55 324	176 172
Avsatt til annen egenkapital		314	
Overført fra annen egenkapital			-75 903
<b>Sum overføringer og disponeringer</b>		<b>339 638</b>	<b>230 269</b>



Organisasjonsnr: 957 701 752  
OFOTEN TAKST AS

## BALANSE

Beløp i: NOK	Note	2024	2023
<b>BALANSE - EIENDELER</b>			
<b>Anleggsmidler</b>			
<b>Immaterielle eiendeler</b>			
Utsatt skattefordel	4	4 228	23 378
<b>Sum immaterielle eiendeler</b>		<b>4 228</b>	<b>23 378</b>
<b>Varige driftsmidler</b>			
Driftsløsøre, inventar o. a. utstyr			
	3	13 200	33 100
<b>Sum varige driftsmidler</b>	<b>3</b>	<b>13 200</b>	<b>33 100</b>
<b>Finansielle anleggsmidler</b>			
Investeringer i aksjer og andeler			
		10 000	10 000
<b>Sum finansielle anleggsmidler</b>		<b>10 000</b>	<b>10 000</b>
<b>Sum anleggsmidler</b>		<b>27 428</b>	<b>66 478</b>
<b>Omløpsmidler</b>			
<b>Varer</b>			
<b>Fordringer</b>			
Kundefordringer			
	1	406 332	578 800
Andre kortsiktige fordringer			
		177 312	19 917
<b>Sum fordringer</b>		<b>583 644</b>	<b>598 717</b>
<b>Bankinnskudd, kontanter og lignende</b>			
Bankinnskudd, kontanter o. l.			
		780 176	931 753
<b>Sum bankinnskudd, kontanter og lignende</b>		<b>780 176</b>	<b>931 753</b>
<b>Sum omløpsmidler</b>		<b>1 363 820</b>	<b>1 530 470</b>
<b>SUM EIENDELER</b>		<b>1 391 248</b>	<b>1 596 948</b>
<b>BALANSE - EGENKAPITAL OG GJELD</b>			
<b>Egenkapital</b>			
<b>Innskutt egenkapital</b>			
Aksjekapital		30 000	30 000
<b>Sum innskutt egenkapital</b>		<b>30 000</b>	<b>30 000</b>
<b>Opptjent egenkapital</b>			



Annen egenkapital		8 800	8 486
<b>Sum opptjent egenkapital</b>		<b>8 800</b>	<b>8 486</b>
<b>Sum egenkapital</b>	<b>5</b>	<b>38 800</b>	<b>38 486</b>
<b>Sum langsiktig gjeld</b>		<b>0</b>	<b>0</b>
<b>Kortsiktig gjeld</b>			
Leverandørgjeld		35 625	25 470
Betalbar skatt	1, 4	60 986	41 165
Skyldig offentlige avgifter		348 527	457 689
Utbytte		284 000	130 000
Annen kortsiktig gjeld		623 310	904 139
<b>Sum kortsiktig gjeld</b>		<b>1 352 449</b>	<b>1 558 462</b>
<b>Sum gjeld</b>		<b>1 352 449</b>	<b>1 558 462</b>
<b>SUM EGENKAPITAL OG GJELD</b>		<b>1 391 248</b>	<b>1 596 948</b>



Organisasjonsnr: 957 701 752  
OFOTEN TAKST AS

NOTEOPPLYSNINGER - SELSKAP - alle poster oppgitt i hele tall

Note  
2

Antall årsverk i regnskapsåret  
3.00

Sum Beløp

Balanseført verdi 31.12. Varige driftsmidler Immaterielle eiend.

Konsernregnskap

Morselskapet sitt navn

Forretningskontor for morselskapet

Begrunnelse for at datterselskap er utelatt fra konsolideringen

Samlet beløp - tilknyttet selskap Årets Fjorårets

Samlet beløp - foretak i samme konsern Årets Fjorårets


Samlet beløp - foretak i samme konsern Årets Fjorårets


Samlet beløp - felles kontrollert virksomhet Årets Fjorårets


Pantstillelse Beløp

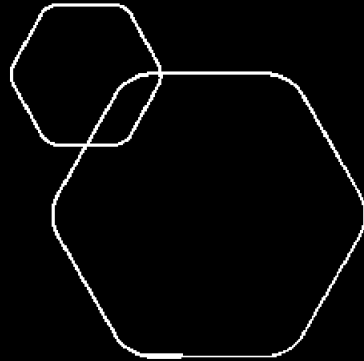
Beholdning av egne aksjer Antall Pålydende Andel av aksjek.



 BankID Signing  
Per A. Opshaug  
2025-05-07

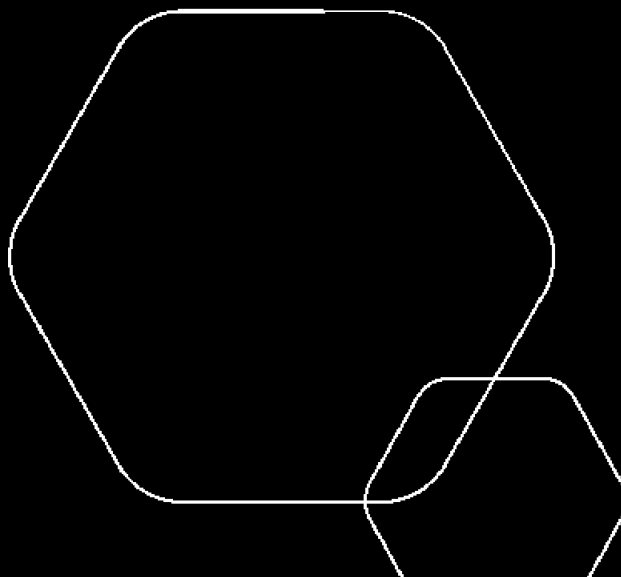
 BankID Signing  
Inger Irene Torgersen Opshaug  
2025-05-09

 BankID Signing  
Jørn Garnes (Ofoten Takstforre  
2025-05-13



# Årsregnskap 2024 OFOTEN TAKST AS

**Resultatregnskap**  
**Balanse**  
**Noter**



Org.nr.: 957 701 752



<b>OFOTEN TAKST AS</b>			
<b>Resultatregnskap</b>			
	Note	2024	2023
<b>Driftsinntekter og driftskostnader</b>			
Salgsinntekt	1	4 499 684	5 539 141
Annen driftsinntekt		0	74 101
Sum driftsinntekter		<u>4 499 684</u>	<u>5 613 242</u>
Varekostnad		495	27 000
Lønnskostnad	2	3 294 365	4 340 782
Avskrivning av driftsmidler og immaterielle eiendeler	3	19 900	19 900
Annen driftskostnad	2	761 867	928 821
Sum driftskostnader		<u>4 076 627</u>	<u>5 316 503</u>
Driftsresultat		<u>423 057</u>	<u>296 739</u>
<b>Finansinntekter og finanskostnader</b>			
Annen renteinntekt		12 965	168
Annen rentekostnad		357	52
Annen finanskostnad		288	0
Resultat av finansposter		<u>12 321</u>	<u>116</u>
Resultat før skattekostnad		435 378	296 855
Skattekostnad på resultat	1, 4	95 740	66 586
Resultat		<u>339 638</u>	<u>230 269</u>
Årsresultat	5	<u>339 638</u>	<u>230 269</u>
<b>Overføringer</b>			
Avsatt til utbytte		284 000	130 000
Avsatt konsernbidrag		55 324	176 172
Avsatt til annen egenkapital		314	0
Overført fra annen egenkapital		0	75 903
Sum overføringer		<u>339 638</u>	<u>230 269</u>



<b>OFOTEN TAKST AS</b>			
<b>Balanse</b>			
<b>Eiendeler</b>	<b>Note</b>	<b>2024</b>	<b>2023</b>
<b>Anleggsmidler</b>			
Utsatt skattefordel	4	4 228	23 378
Sum immaterielle eiendeler		<u>4 228</u>	<u>23 378</u>
<b>Varige driftsmidler</b>			
Driftsløsøre, inventar o.a. utstyr	3	13 200	33 100
Sum varige driftsmidler	3	<u>13 200</u>	<u>33 100</u>
Investeringer i aksjer og andeler		10 000	10 000
Sum finansielle anleggsmidler		<u>10 000</u>	<u>10 000</u>
Sum anleggsmidler		<u>27 428</u>	<u>66 478</u>
<b>Omløpsmidler</b>			
<b>Fordringer</b>			
Kundefordringer	1	406 332	578 800
Andre kortsiktige fordringer		177 312	19 917
Sum fordringer		<u>583 644</u>	<u>598 717</u>
<b>Investeringer</b>			
Bankinnskudd, kontanter o.l.		780 176	931 753
Sum omløpsmidler		<u>1 363 820</u>	<u>1 530 470</u>
Sum eiendeler		<u>1 391 248</u>	<u>1 596 948</u>



<b>OFOTEN TAKST AS</b>			
<b>Balanse</b>			
	Note	2024	2023
<b>Egenkapital og gjeld</b>			
<b>Innskutt egenkapital</b>			
Aksjekapital		30 000	30 000
Sum innskutt egenkapital		<u>30 000</u>	<u>30 000</u>
<b>Opptjent egenkapital</b>			
Annen egenkapital		8 800	8 486
Sum opptjent egenkapital		<u>8 800</u>	<u>8 486</u>
Sum egenkapital	5	<u>38 800</u>	<u>38 486</u>
<b>Gjeld</b>			
<b>Avsetning for forpliktelser</b>			
<b>Annen langsiktig gjeld</b>			
<b>Kortsiktig gjeld</b>			
Leverandørgjeld		35 625	25 470
Betalbar skatt	1, 4	60 986	41 165
Skyldig offentlige avgifter		348 527	457 689
Utbytte		284 000	130 000
Annen kortsiktig gjeld		623 310	904 139
Sum kortsiktig gjeld		<u>1 352 449</u>	<u>1 558 462</u>
Sum gjeld		<u>1 352 449</u>	<u>1 558 462</u>
Sum egenkapital og gjeld		<u>1 391 248</u>	<u>1 596 948</u>

Narvik  
Styret i OFOTEN TAKST AS

\_\_\_\_\_  
Per Andreas Opshaug  
styreleder/daglig leder



## Note 1 Regnskapsprinsipper

Årsregnskapet er satt opp i samsvar med regnskapsloven og NRS 8 - God regnskapsskikk for små foretak.

### Driftsinntekter

Inntektsføring ved salg av varer skjer på leveringstidspunktet. Tjenester inntektsføres etter hvert som de leveres.

### Skatt

Skattekostnaden i resultatregnskapet omfatter både periodens betalbare skatt og endring i utsatt skatt. Utsatt skatt er beregnet med 22% på grunnlag av de midlertidige forskjeller som eksisterer mellom regnskapsmessige og skattemessige verdier, samt ligningsmessig underskudd til fremføring ved utgangen av regnskapsåret. Skatteøkende og skattereduserende midlertidige forskjeller som reverserer eller kan reverseres i samme periode er utlignet og nettoført.

### Klassifisering og vurdering av anleggsmidler

Anleggsmidler omfatter eiendeler bestemt til varig eie og bruk. Anleggsmidler er vurdert til anskaffelseskost. Varige driftsmidler balanseføres og avskrives over driftsmidlets økonomiske levetid.

### Klassifisering og vurdering av omløpsmidler

Omløpsmidler og kortsiktig gjeld omfatter normalt poster som forfaller til betaling innen ett år etter balansedagen, samt poster som knytter seg til varekretsløpet. Omløpsmidler vurderes til laveste verdi av anskaffelseskost og virkelig verdi.

### Fordringer

Kundefordringer og andre fordringer oppføres til pålydende etter fradrag for avsetning til forventet tap. Avsetning til tap gjøres på grunnlag av en individuell vurdering av de enkelte fordringene.

## Note 2 Lønnskostnader og ytelser, godtgjørelser til daglig leder, styret og revisor

Lønnskostnader	2024	2023
Lønninger	2 892 025	3 815 773
Arbeidsgiveravgift	195 486	257 486
Andre ytelser	206 854	267 523
<b>Sum</b>	<b>3 294 365</b>	<b>4 340 782</b>

Selskapet har i 2024 sysselsatt 3 årsverk.



## Note 3 Anleggsmidler

	Driftsløsøre, inventar ol.	Sum
Anskaffelseskost pr. 01.01.24	208 273	208 273
= Anskaffelseskost 31.12.24	<b>208 273</b>	<b>208 273</b>
Akkumulerte avskrivninger 31.12.24	195 073	195 073
= Bokført verdi 31.12.24	<b>13 200</b>	<b>13 200</b>
Årets ordinære avskrivninger	19 900	19 900
Økonomisk levetid	3-10 år	

## Note 4 Skatt

Årets skattekostnad	2024	2023
Resultatført skatt på ordinært resultat:		
Betalbar skatt	76 590	90 855
Endring i utsatt skattefordel	19 150	-24 269
<b>Skattekostnad ordinært resultat</b>	<b>95 740</b>	<b>66 586</b>
Skattepliktig inntekt:		
Resultat før skatt	435 378	296 855
Permanente forskjeller	-197	5 809
Endring i midlertidige forskjeller	-87 043	110 313
Avgitt konsernbidrag	-70 928	-225 862
<b>Skattepliktig inntekt</b>	<b>277 210</b>	<b>187 114</b>
Betalbar skatt i balansen:		
Betalbar skatt på årets resultat	76 590	90 855
Betalbar skatt på avgitt konsernbidrag	-15 604	-49 690
<b>Sum betalbar skatt i balansen</b>	<b>60 986</b>	<b>41 165</b>

Skatteeffekten av midlertidige forskjeller som har gitt opphav til utsatt skatt og utsatte skattefordeler, spesifisert på typer av midlertidige forskjeller

	2024	2023	Endring
Varige driftsmidler	13 200	3 823	-9 378
Fordringer	-32 420	-110 085	-77 665
<b>Sum</b>	<b>-19 220</b>	<b>-106 263</b>	<b>-87 043</b>
<b>Grunnlag for utsatt skattefordel</b>	<b>-19 220</b>	<b>-106 263</b>	<b>-87 043</b>
<b>Utsatt skattefordel (22 %)</b>	<b>-4 228</b>	<b>-23 378</b>	<b>-19 149</b>



Note 5 Egenkapital

	Aksjekapital	Overkurs	Annen Innskutt egenkapital	Annen egenkapital	Sum egenkapital
Pr. 31.12.2023	30 000	0	0	8 486	38 486
Årets resultat				339 638	339 638
Utbytte				-284 000	-284 000
Konsernbidrag avgitt				-55 324	-55 324
<b>Pr 31.12.2024</b>	<b>30 000</b>	<b>0</b>	<b>0</b>	<b>8 800</b>	<b>38 800</b>