



## ÅRSREGNSKAPET FOR REGNSKAPSÅRET 2019 - GENERELL INFORMASJON

### Enheten

Organisasjonsnummer: 889 120 142  
Organisasjonsform: Aksjeselskap  
Foretaksnavn: ADRIEL AS  
Forretningsadresse: Jørgen B. Lysholms vei 67B  
7041 TRONDHEIM

### Regnskapsår

Årsregnskapets periode: 01.01.2019 - 31.12.2019

### Konsern

Morselskap i konsern: Nei

### Regnskapsregler

Regler for små foretak benyttet: Ja  
Benyttet ved utarbeidelsen av årsregnskapet til selskapet: Regnskapslovens alminnelige regler

### Årsregnskapet fastsatt av kompetent organ

Bekreftet av representant for selskapet: Rune Eriksen  
Dato for fastsettelse av årsregnskapet: 25.06.2020

### Grunnlag for avgivelse

År 2019: Årsregnskapet er elektronisk innlevert  
År 2018: Tall er hentet fra elektronisk innlevert årsregnskap fra 2019

*Det er ikke krav til at årsregnskapet m.v. som sendes til Regnskapsregisteret er undertegnet. Kontrollen på at dette er utført ligger hos revisor/enhetens øverste organ. Sikkerheten ivaretas ved at innsender har rolle/rettighet for innsending av årsregnskapet via Altinn, og ved at det bekreftes at årsregnskapet er fastsatt av kompetent organ.*

Brønnøysundregistrene, 27.07.2021



## Resultatregnskap

Beløp i: NOK	Note	2019	2018
<b>RESULTATREGNSKAP</b>			
<b>Inntekter</b>			
Sum inntekter		0	0
<b>Kostnader</b>			
Annen driftskostnad	1	15 165	11 004
Sum kostnader		15 165	11 004
<b>Driftsresultat</b>		<b>-15 165</b>	<b>-11 004</b>
<b>Finansinntekter og finanskostnader</b>			
Annen renteinntekt		22 102	3 643
Annen finansinntekt		1 768 366	9 140
Sum finansinntekter		1 790 468	12 783
Verdired. av markedsb. finansielle oml.midler			6 804
Annen finanskostnad			212
Sum finanskostnader			7 017
<b>Netto finans</b>		<b>1 790 468</b>	<b>5 766</b>
<b>Ordinært resultat før skattekostnad</b>		<b>1 775 303</b>	<b>-5 237</b>
<b>Ordinært resultat etter skattekostnad</b>		<b>1 775 303</b>	<b>-5 237</b>
<b>Årsresultat</b>		<b>1 775 303</b>	<b>-5 237</b>
<b>Årsresultat etter minoritetsinteresser</b>		<b>1 775 303</b>	<b>-5 237</b>
<b>Overføringer og disponeringer</b>			
Tilleggsutbytte		480 000	400 000
Overføringer annen egenkapital	5	1 295 303	-405 237
Sum overføringer og disponeringer		1 775 303	-5 237



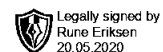
## Balanse

Beløp i: NOK	Note	2019	2018
<b>BALANSE - EIENDELER</b>			
<b>Anleggsmidler</b>			
<b>Immaterielle eiendeler</b>			
<b>Finansielle anleggsmidler</b>			
Investeringer i aksjer og andeler			93 275
<b>Sum finansielle anleggsmidler</b>			<b>93 275</b>
<b>Sum anleggsmidler</b>		<b>0</b>	<b>93 275</b>
<b>Omløpsmidler</b>			
<b>Varer</b>			
<b>Fordringer</b>			
Andre fordringer		928 227	559 962
<b>Sum fordringer</b>		<b>928 227</b>	<b>559 962</b>
<b>Investeringer</b>			
Markedsbaserte aksjer			83 246
<b>Sum investeringer</b>			<b>83 246</b>
<b>Bankinnskudd, kontanter og lignende</b>			
Bankinnskudd, kontanter o.l.		2 022 587	919 028
<b>Sum bankinnskudd, kontanter og lignende</b>		<b>2 022 587</b>	<b>919 028</b>
<b>Sum omløpsmidler</b>		<b>2 950 815</b>	<b>1 562 236</b>
<b>SUM EIENDELER</b>		<b>2 950 815</b>	<b>1 655 511</b>
<b>BALANSE - EGENKAPITAL OG GJELD</b>			
<b>Egenkapital</b>			
<b>Innskutt egenkapital</b>			
Selskapskapital	5,6	100 000	100 000
Overkurs	5	33 207	33 207



## Balanse

<b>Beløp i: NOK</b>	<b>Note</b>	<b>2019</b>	<b>2018</b>
<b>Sum innskutt egenkapital</b>		<b>133 207</b>	<b>133 207</b>
<b>Opptjent egenkapital</b>			
Annen egenkapital	5	2 817 608	1 522 304
<b>Sum opptjent egenkapital</b>		<b>2 817 608</b>	<b>1 522 304</b>
<b>Sum egenkapital</b>		<b>2 950 815</b>	<b>1 655 511</b>
<b>Sum langsiktig gjeld</b>		<b>0</b>	<b>0</b>
<b>Sum gjeld</b>		<b>0</b>	<b>0</b>
<b>SUM EGENKAPITAL OG GJELD</b>		<b>2 950 815</b>	<b>1 655 511</b>



**Årsregnskap 2019  
for  
Adriel AS**

**Organisasjonsnr. 889120142**

**Utarbeidet av:**  
Sparebank 1 Regnskapshuset SMN AS  
Autorisert regnskapsførerselskap  
Søndre gate 4  
7011 TRONDHEIM



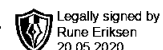
Adriel AS

Legally signed by  
Rune Eriksen  
20.05.2020**Resultatregnskap**

	Note	2019	2018
<b>DRIFTSINNEKTER OG DRIFTSKOSTNADER</b>			
<b>Driftsinntekter</b>			
Sum driftsinntekter		0	0
<b>Driftskostnader</b>			
Annen driftskostnad	1	15 165	11 004
Sum driftskostnader		15 165	11 004
<b>DRIFTSRESULTAT</b>		<b>(15 165)</b>	<b>(11 004)</b>
<b>FINANSINNEKTER OG FINANSKOSTNADER</b>			
<b>Finansinntekter</b>			
Annen renteinntekt		22 102	3 643
Annen finansinntekt		1 768 366	9 140
Sum finansinntekter		1 790 468	12 783
<b>Finanskostnader</b>			
Verdired. av markedsb. finansielle oml.midler		0	6 804
Annen finanskostnad		0	212
Sum finanskostnader		0	7 017
<b>NETTO FINANSPOSTER</b>		<b>1 790 468</b>	<b>5 766</b>
<b>ORDINÆRT RES. FØR SKATTEKOSTNAD</b>		<b>1 775 303</b>	<b>(5 237)</b>
Skattekostnad på ordinært resultat	2,3,4	0	0
<b>ORDINÆRT RESULTAT</b>		<b>1 775 303</b>	<b>(5 237)</b>
<b>ÅRSRESULTAT</b>		<b>1 775 303</b>	<b>(5 237)</b>
<b>OVERFØRINGER OG DISPONERINGER</b>			
Tilleggsutbytte		480 000	400 000
Overføringer annen egenkapital	5	1 295 303	(405 237)
<b>SUM OVERFØRINGER OG DISPONERINGER</b>		<b>1 775 303</b>	<b>(5 237)</b>



Adriel AS



## Balanse pr. 31.12.2019

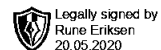
	Note	31.12.2019	31.12.2018
<b>EIENDELER</b>			
<b>ANLEGGSMIDLER</b>			
<b>Finansielle anleggsmidler</b>			
Investeringer i aksjer og andeler		0	93 275
<b>Sum finansielle anleggsmidler</b>		<b>0</b>	<b>93 275</b>
<b>SUM ANLEGGSMIDLER</b>		<b>0</b>	<b>93 275</b>
<b>OMLØPSMIDLER</b>			
<b>Fordringer</b>			
Andre fordringer		928 227	559 962
<b>Sum fordringer</b>		<b>928 227</b>	<b>559 962</b>
<b>Investeringer</b>			
Markedsbaserte aksjer		0	83 246
<b>Sum investeringer</b>		<b>0</b>	<b>83 246</b>
Bankinnskudd, kontanter o.l.		2 022 587	919 028
<b>SUM OMLØPSMIDLER</b>		<b>2 950 815</b>	<b>1 562 236</b>
<b>SUM EIENDELER</b>		<b>2 950 815</b>	<b>1 655 511</b>
 <b>EGENKAPITAL OG GJELD</b>			
<b>EGENKAPITAL</b>			
<b>Innskutt egenkapital</b>			
Selskapskapital	5,6	100 000	100 000
Overkurs	5	33 207	33 207
<b>Sum innskutt egenkapital</b>		<b>133 207</b>	<b>133 207</b>
<b>Opptjent egenkapital</b>			
Annen egenkapital	5	2 817 608	1 522 304
<b>Sum opptjent egenkapital</b>		<b>2 817 608</b>	<b>1 522 304</b>
<b>SUM EGENKAPITAL</b>		<b>2 950 815</b>	<b>1 655 511</b>
<b>SUM EGENKAPITAL OG GJELD</b>		<b>2 950 815</b>	<b>1 655 511</b>

Trondheim, \_\_\_\_\_

\_\_\_\_\_  
Rune Eriksen  
Styreleder/daglig leder



Adriel AS



## Noter 2019

### Regnskapsprinsipper:

Årsregnskapet er satt opp i samsvar med regnskapsloven og god regnskapsskikk for små foretak.

#### Omløpsmidler og kortsiktig gjeld

Omløpsmidler og kortsiktig gjeld omfatter normalt poster som forfaller til betaling innen ett år etter siste dag i regnskapsåret, samt poster som knytter seg til varekretsløpet. Omløpsmidler vurderes til laveste verdi av anskaffelseskost og antatt virkelig verdi (Laveste verdis prinsipp).

#### Anleggsmidler og langsiktig gjeld

Anleggsmidler omfatter eiendeler bestemt til varig eie og bruk for virksomheten. Anleggsmidler er vurdert til anskaffelseskost. Varige driftsmidler føres opp i balansen og avskrives over driftsmidlets forventede økonomiske levetid. Varige driftsmidler nedskrives til virkelig verdi ved verdifall som forventes ikke å være av forbigående art. Nedskrivninger blir reversert når grunnlaget for nedskrivningen ikke lenger finnes å være til stede.

#### Fordringer

Kundefordringer føres opp i balansen til pålydende etter fradrag for avsetning til påregnelig tap. Avsetning til påregnelig tap gjøres på grunnlag av en individuell vurdering av de enkelte fordringene. I tillegg gjøres det for øvrige kundefordringer en uspesifisert avsetning for å dekke antatt tap.

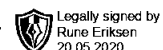
Andre fordringer er også gjenstand for en tilsvarende vurdering.

#### Skatt

Skattekostnaden i resultatregnskapet omfatter periodens betalbare skatt som blir utlignet og forfaller til betaling i neste regnskapsår i tillegg til endring i utsatt skatt. Utsatt skatt er beregnet med skattesatsen ved utgangen av regnskapsåret (22 %) på grunnlag av skattereduserende og skatteøkende midlertidige forskjeller som eksisterer mellom regnskapsmessige og skattemessige verdier. I beregningen er det også medtatt skattemessig framførbart underskudd ved regnskapsårets utgang. Skatteøkende og skattereduserende midlertidige forskjeller som reverserer eller kan reversere i samme periode er utlignet og nettoført.



Adriel AS



## Noter 2019

### Note 1 - Annen driftskostnad

Selskapet har ingen ansatte. Det er ikke utbetalt lønn eller annen godtgjørelse til styret.

Selskapet er ikke pliktig til å ha tjenestepensjonsordning etter lov om obligatorisk tjenestepensjon.

### Note 2 - Skattekostnad på ordinært resultat

Spesifikasjon av årets skattegrunnlag:	2019
Resultat før skattekostnader	1 775 303
Permanente og andre forskjeller	-1 768 366
Anvendt skattemessig framførbart underskudd	6 937
<b>Inntekt</b>	<b>0</b>

### Note 3 - Skattekostnad på ordinært resultat

	2019	2018
<b>Samlede ordinære skattekostnader</b>	<b>0</b>	<b>0</b>

### Note 4 - Skattekostnad på ordinært resultat

#### Utsatt skatt/utsatt skattefordel

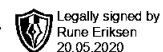
	2019	2018
- Skattem. fremf. underskudd som utlignes	123 174	130 111
<b>= Grunnlag utsatt skatt</b>	<b>-123 174</b>	<b>-130 111</b>
<b>Utsatt skatt</b>	<b>0</b>	<b>0</b>
Negativt grunnlag utsatt skatt	123 174	130 111
<b>= Grunnlag utsatt skattefordel</b>	<b>123 174</b>	<b>130 111</b>
<b>Utsatt skattefordel</b>	<b>27 098</b>	<b>28 624</b>
Grunnlag ikke bokført utsatt skattefordel	123 174	130 109
<b>Ikke bokført utsatt skattefordel</b>	<b>27 098</b>	<b>28 624</b>
<b>Bokført utsatt skattefordel</b>	<b>0</b>	<b>0</b>

Noter for Adriel AS

Organisasjonsnr. 889120142



Adriel AS



## Noter 2019

### Note 5 - Overføringer annen egenkapital

	Aksjekapital / selskapskapital	Overkurs	Annen egenkapital	Sum egenkapital
Pr 1.1.	100 000	33 207	1 522 304	1 655 511
+Fra årets resultat			1 775 303	1 775 303
-Tilleggsutbytte			-480 000	-480 000
<b>Pr 31.12.</b>	<b>100 000</b>	<b>33 207</b>	<b>2 817 608</b>	<b>2 950 815</b>

### Note 6 - Selskapskapital

Selskapets aksjekapital er fordelt på 100 aksjer pålydende kr 1000.

Selskapets aksjonærer er:	<b>Ant. aksjer</b>
Rune Eriksen (styreleder/daglig leder)	100