



ÅRSREGNSKAPET FOR REGNSKAPSÅRET 2024 - GENERELL INFORMASJON

Enheten

Organisasjonsnummer: 916 055 137
Organisasjonsform: Aksjeselskap
Foretaksnavn: EUROPOWER AS
Forretningsadresse: Christian Krohgs gate 16
0186 OSLO

Regnskapsår

Årsregnskapets periode: 01.01.2024 - 31.12.2024

Konsern

Morselskap i konsern: Ja
Konsernregnskap lagt ved: Nei

Regnskapsregler

Regler for små foretak benyttet: Ja
Benyttet ved utarbeidelsen av årsregnskapet til selskapet: Regnskapslovens alminnelige regler

Årsregnskapet fastsatt av kompetent organ

Bekreftet av representant for selskapet: Amund Djuve
Dato for fastsettelse av årsregnskapet: 26.05.2025

Grunnlag for avgivelse

År 2024: Årsregnskapet er elektronisk innlevert
År 2023: Tall er hentet fra elektronisk innlevert årsregnskap fra 2024

Det er ikke krav til at årsregnskapet m.v. som sendes til Regnskapsregisteret er undertegnet. Kontrollen på at dette er utført ligger hos revisor/enhetens øverste organ. Sikkerheten ivaretas ved at innsender har rolle/rettighet for innsending av årsregnskapet via Altinn, og ved at det bekreftes at årsregnskapet er fastsatt av kompetent organ.

Brønnøysundregistrene, 19.06.2025



Resultatregnskap

Beløp i: NOK	Note	2024	2023
RESULTATREGNSKAP			
Inntekter			
Salgsinntekt		28 807 803	22 586 882
Sum inntekter		28 807 803	22 586 882
Kostnader			
Eksterne tjenester		1 811 075	1 735 499
Lønnskostnad	1	11 798 745	12 068 642
Avskrivning av driftsmidler og immaterielle eiendeler	2	977 346	973 067
Nedskrivning av varige driftsmidler og immaterielle eiendeler	2		
Annen driftskostnad		9 292 755	8 234 970
Sum kostnader		23 879 921	23 012 178
Driftsresultat		4 927 882	-425 296
Finansinntekter og finanskostnader			
Renteinntekt fra foretak i samme konsern		539 680	157 534
Annen renteinntekt		35	180
Annen finansinntekt		1 410	9 732
Sum finansinntekter		541 125	167 447
Annen finanskostnad		9 286	5 502
Sum finanskostnader		9 286	5 502
Netto finans		531 839	161 944
Resultat før skattekostnad		5 459 721	-263 352
Skattekostnad på resultat		91 944	132 333
Årsresultat		5 367 777	-395 685
Årsresultat etter minoritetsinteresser		5 367 777	-395 685
Totalresultat		5 367 777	-395 685
Overføringer og disponeringer			



Resultatregnskap

Beløp i: NOK	Note	2024	2023
Overført til/fra annen egenkapital		5 367 777	-395 685
Sum overføringer og disponeringer		5 367 777	-395 685



Balanse

Beløp i: NOK	Note	2024	2023
BALANSE - EIENDELER			
Anleggsmidler			
Immaterielle eiendeler			
Konsesjoner, patenter o.l.	2		
Utsatt skattefordel		92 421	184 365
Goodwill	2	1 020 307	1 836 553
Sum immaterielle eiendeler		1 112 728	2 020 917
Varige driftsmidler			
Tomter, bygninger o.a. fast eiendom	2		
Driftsløsøre, inventar o.a. utstyr	2	90 460	251 560
Sum varige driftsmidler		90 460	251 560
Finansielle anleggsmidler			
Investering i datterselskap	3	112 000	112 000
Investering i annet foretak i samme konsern	3		
Pensjonsmidler		2 398 527	2 496 973
Sum finansielle anleggsmidler		2 510 527	2 608 973
Sum anleggsmidler		3 713 714	4 881 451
Omløpsmidler			
Varer			
Fordringer			
Kundefordringer		1 090 088	2 774 600
Andre kortsiktige fordringer		323 788	194 090
Konsernfordringer	4, 4	15 203 978	6 633 737
Sum fordringer		16 617 854	9 602 427
Investeringer			
Aksjer og andeler i foretak i samme konsern	3		
Bankinnskudd, kontanter og lignende			
Bankinnskudd, kontanter o.l.		649 534	519 869
Sum bankinnskudd, kontanter og lignende		649 534	519 869



Balanse

Beløp i: NOK	Note	2024	2023
Sum omløpsmidler		17 267 387	10 122 296
SUM EIENDELER		20 981 102	15 003 747
BALANSE - EGENKAPITAL OG GJELD			
Egenkapital			
Innskutt egenkapital			
Aksjekapital	5	676 104	676 104
Overkurs		431 487	431 487
Annen innskutt egenkapital		4 504 029	4 504 029
Sum innskutt egenkapital		5 611 619	5 611 619
Opptjent egenkapital			
Annen egenkapital		3 282 725	-2 085 052
Sum opptjent egenkapital		3 282 725	-2 085 052
Sum egenkapital		8 894 344	3 526 567
Sum langsiktig gjeld		0	0
Kortsiktig gjeld			
Leverandørgjeld	4	701 429	674 256
Skyldig offentlige avgifter		884 645	1 296 616
Kortsiktig konserngjeld	4		
Annen kortsiktig gjeld		10 500 684	9 506 307
Sum kortsiktig gjeld		12 086 757	11 477 179
Sum gjeld		12 086 757	11 477 179
SUM EGENKAPITAL OG GJELD		20 981 102	15 003 747



Brønnøysundregistrene

ÅRSREGNSKAP FOR REGNSKAPSÅRET 2024 - GENERELL INFORMASJON

Journalnummer: 2025 536708

Enheten

Organisasjonsnummer: 916 055 137
Organisasjonsform: Aksjeselskap
Foretaksnavn: EUROPOWER AS
Forretningsadresse: Christian Krohgs gate 16
0186 OSLO

Regnskapsår

Årsregnskapets periode: 01.01.2024 - 31.12.2024

Konsern

Morselskap i konsern: Ja
Konsernregnskap lagt ved: Nei

Regnskapsregler

Regler for små foretak benyttet: Ja
Benyttet ved utarbeidelsen av
årsregnskapet til selskapet: Regnskapslovens alminnelige regler

Årsregnskapet fastsatt av kompetent organ

Bekreftet av representant for selskapet: Amund Djuve
Dato for fastsettelse av årsregnskapet: 26.05.2025

Grunnlag for avgivelse

År 2024: Årsregnskap er elektronisk innlevert.
År 2023: Tall er hentet fra elektronisk innlevert årsregnskap fra 2024.

Det er ikke krav til at årsregnskapet m.v. som sendes til Regnskapsregisteret er undertegnet. Kontrollen på at dette er utført ligger hos revisor/enhetens øverste organ. Sikkerheten ivaretas ved at innsender har rolle/rettighet for innsending av årsregnskapet via Altinn, og ved at det bekreftes at årsregnskapet er fastsatt av kompetent organ.

Brønnøysundregistrene, 18.06.2025



Organisasjonsnr: 916 055 137
EUROPOWER AS

RESULTATREGNSKAP

Beløp i: NOK	Note	2024	2023
RESULTATREGNSKAP			
Inntekter			
Salgsinntekt		28 807 803	22 586 882
Sum inntekter		28 807 803	22 586 882
Kostnader			
Eksterne tjenester		1 811 075	1 735 499
Lønnskostnad	1	11 798 745	12 068 642
Avskrivning av driftsmidler og immaterielle eiendeler	2	977 346	973 067
Nedskrivning av varige driftsmidler og immaterielle eiendeler	2	9 292 755	8 234 970
Annen driftskostnad		23 879 921	23 012 178
Sum kostnader		23 879 921	23 012 178
Driftsresultat		4 927 882	-425 296
Finansinntekter og finanskostnader			
Renteinntekt fra foretak i samme konsern		539 680	157 534
Annen renteinntekt		35	180
Annen finansinntekt		1 410	9 732
Sum finansinntekter		541 125	167 447
Annen finanskostnad		9 286	5 502
Sum finanskostnader		9 286	5 502
Netto finans		531 839	161 944
Resultat før skattekostnad		5 459 721	-263 352
Skattekostnad på resultat		91 944	132 333
Årsresultat		5 367 777	-395 685
Årsresultat etter minoritetsinteresser		5 367 777	-395 685
Totalresultat		5 367 777	-395 685
Overføringer og disponeringer			
Overført til/fra annen egenkapital		5 367 777	-395 685
Sum overføringer og disponeringer		5 367 777	-395 685



Organisasjonsnr: 916 055 137
EUROPOWER AS

BALANSE

Beløp i: NOK	Note	2024	2023
BALANSE - EIENDELER			
Anleggsmidler			
Immaterielle eiendeler			
Konsesjoner, patenter o.l.	2		
Utsatt skattefordel		92 421	184 365
Goodwill	2	1 020 307	1 836 553
Sum immaterielle eiendeler		1 112 728	2 020 917
Varige driftsmidler			
Tomter, bygninger o.a. fast eiendom			
Driftsløsøre, inventar o. a. utstyr	2	90 460	251 560
Sum varige driftsmidler		90 460	251 560
Finansielle anleggsmidler			
Investering i datterselskap	3	112 000	112 000
Investering i annet foretak i samme konsern	3		
Pensjonsmidler		2 398 527	2 496 973
Sum finansielle anleggsmidler		2 510 527	2 608 973
Sum anleggsmidler		3 713 714	4 881 451
Omløpsmidler			
Varer			
Fordringer			
Kundefordringer		1 090 088	2 774 600
Andre kortsiktige fordringer		323 788	194 090
Konsernfordringer	4, 4	15 203 978	6 633 737
Sum fordringer		16 617 854	9 602 427
Investeringer			
Aksjer og andeler i foretak i samme konsern	3		
Bankinnskudd, kontanter og lignende			
Bankinnskudd, kontanter o. l.		649 534	519 869
Sum bankinnskudd, kontanter og lignende		649 534	519 869
Sum omløpsmidler		17 267 387	10 122 296
SUM EIENDELER		20 981 102	15 003 747



BALANSE - EGENKAPITAL OG GJELD

Egenkapital

Innskutt egenkapital

Aksjekapital	5	676 104	676 104
Overkurs		431 487	431 487
Annen innskutt egenkapital	4	504 029	4 504 029
Sum innskutt egenkapital	5	611 619	5 611 619

Opptjent egenkapital

Annen egenkapital		3 282 725	-2 085 052
Sum opptjent egenkapital		3 282 725	-2 085 052

Sum egenkapital 8 894 344 3 526 567

Sum langsiktig gjeld 0 0

Kortsiktig gjeld

Leverandørgjeld	4	701 429	674 256
Skyldig offentlige avgifter		884 645	1 296 616
Kortsiktig konserngjeld	4		
Annen kortsiktig gjeld		10 500 684	9 506 307
Sum kortsiktig gjeld		12 086 757	11 477 179

Sum gjeld 12 086 757 11 477 179

SUM EGENKAPITAL OG GJELD 20 981 102 15 003 747



Organisasjonsnr: 916 055 137
EUROPOWER AS

NOTEOPPLYSNINGER - SELSKAP - alle poster oppgitt i hele tall

Note

Antall årsverk i regnskapsåret
10.00

<u>Sum</u>	<u>Beløp</u>
------------	--------------

<u>Balanseført verdi 31.12.</u>	<u>Varige driftsmidler</u>	<u>Immaterielle eiend.</u>
---------------------------------	----------------------------	----------------------------

Konsernregnskap

Morselskapet sitt navn

Forretningskontor for morselskapet

Begrunnelse for at datterselskap er utelatt fra konsolideringen

<u>Samlet beløp - tilknyttet selskap</u>	<u>Årets</u>	<u>Fjorårets</u>
--	--------------	------------------

<u>Samlet beløp - foretak i samme konsern</u>	<u>Årets</u>	<u>Fjorårets</u>
---	--------------	------------------

<u>Samlet beløp - foretak i samme konsern</u>	<u>Årets</u>	<u>Fjorårets</u>
---	--------------	------------------

<u>Samlet beløp - felles kontrollert virksomhet</u>	<u>Årets</u>	<u>Fjorårets</u>
---	--------------	------------------

<u>Pantstillelse</u>	<u>Beløp</u>
----------------------	--------------

<u>Beholdning av egne aksjer</u>	<u>Antall</u>	<u>Pålydende</u>	<u>Andel av aksjek.</u>
----------------------------------	---------------	------------------	-------------------------



Årsregnskap 2024 Europower AS

Resultatregnskap
Balanse
Noter til regnskapet



Org.nr.: 916 055 137



EUROPOWER AS

916 055 137

RESULTATREGNSKAP

EUROPOWER AS

DRIFTSINNEKTER OG DRIFTSKOSTNADER	Note	2024	2023
Salgsinntekt		28 807 803	22 586 882
Sum driftsinntekter		28 807 803	22 586 882
Eksterne tjenester		1 811 075	1 735 499
Lønnskostnad	1	11 798 745	12 068 642
Avskrivning av driftsmidler og immaterielle eiendeler	2	977 346	973 067
Annen driftskostnad		9 292 755	8 234 970
Sum driftskostnader		23 879 921	23 012 178
Driftsresultat		4 927 882	-425 296
FINANSINNEKTER OG FINANSKOSTNADER			
Renteinntekt fra foretak i samme konsern		539 680	157 534
Annen renteinntekt		35	180
Annen finansinntekt		1 410	9 732
Annen finanskostnad		9 286	5 502
Resultat av finansposter		531 839	161 944
Resultat før skattekostnad		5 459 721	-263 352
Skattekostnad på resultat		91 944	132 333
Resultat		5 367 777	-395 685
Årsresultat		5 367 777	-395 685
OVERFØRINGER			
Overført til/fra annen egenkapital		-5 367 777	395 685
Sum overføringer		5 367 777	-395 685

Side 2



EUROPOWER AS

916 055 137

BALANSE

EUROPOWER AS

EIENDELER	Note	2024	2023
ANLEGGSMIDLER			
IMMATERIELLE EIENDELER			
Utsatt skattefordel		92 421	184 365
Goodwill	2	1 020 307	1 836 553
Sum immaterielle eiendeler		1 112 728	2 020 917
VARIGE DRIFTSMIDLER			
Driftsløsøre, inventar o.a. utstyr	2	90 460	251 560
Sum varige driftsmidler		90 460	251 560
FINANSIELLE ANLEGGSMIDLER			
Investeringer i datterselskap	3	112 000	112 000
Pensjonsmidler		2 398 527	2 496 973
Sum finansielle anleggsmidler		2 510 527	2 608 973
Sum anleggsmidler		3 713 714	4 881 451
OMLØPSMIDLER			
FORDRINGER			
Kundefordringer		1 090 088	2 774 600
Kundefordringer konsern	4	7 569	0
Andre kortsiktige fordringer		323 788	194 090
Konsernfordringer	4	15 196 409	6 633 737
Sum fordringer		16 617 854	9 602 427
INVESTERINGER			
Bankinnskudd, kontanter o.l.		649 534	519 869
Sum omløpsmidler		17 267 387	10 122 296
Sum eiendeler		20 981 102	15 003 747

Side 3



EUROPOWER AS

916 055 137

BALANSE

EUROPOWER AS

EGENKAPITAL OG GJELD	Note	2024	2023
EGENKAPITAL			
INNSKUTT EGENKAPITAL			
Aksjekapital	5	676 104	676 104
Overkurs		431 487	431 487
Annen innskutt egenkapital		4 504 029	4 504 029
Sum innskutt egenkapital		5 611 619	5 611 619
OPPTJENT EGENKAPITAL			
Annen egenkapital		3 282 725	-2 085 052
Sum opptjent egenkapital		3 282 725	-2 085 052
Sum egenkapital		8 894 344	3 526 567
GJELD			
KORTSIKTIG GJELD			
Leverandørgjeld	4	701 429	674 256
Skyldig offentlige avgifter		884 645	1 296 616
Annen kortsiktig gjeld		10 500 684	9 506 307
Sum kortsiktig gjeld		12 086 757	11 477 179
Sum gjeld		12 086 757	11 477 179
Sum egenkapital og gjeld		20 981 102	15 003 747

Oslo, 05.05.2025
Styret i Europower AS

Helga Bollmann Leknes
styremedlem

Baard Haugen
styremedlem

Øystein Berg
styremedlem

Amund Djuve
styreleder

Ole Petter Pedersen
daglig leder

Side 4



EUROPOWER AS

916 055 137

Regnskapsprinsipper

Årsregnskapet er satt opp i samsvar med regnskapsloven av 1998 og god regnskapsskikk for små foretak i Norge.

Europower AS utarbeider ikke konsernsregnskap da dette blir gjort i morselskapet NHST Holding AS.

Hovedregel for vurdering og klassifisering av eiendeler og gjeld

Eiendeler bestemt til varig eie eller bruk er klassifisert som anleggsmidler. Andre eiendeler er klassifisert som omløpsmidler. Fordringer som skal tilbakebetales innen et år er klassifisert som omløpsmidler. Ved klassifisering av kortsiktig og langsiktig gjeld er tilsvarende kriterier lagt til grunn. Omløpsmidler vurderes til laveste av anskaffelseskost og virkelig verdi.

Anleggsmidler vurderes til anskaffelseskost, men nedskrives til gjennvinnbart beløp dersom dette er lavere enn bokført verdi, og verdifallet forventes ikke å være forbigående. Anleggsmidler med begrenset økonomisk levetid avskrives planmessig.

Annen langsiktig gjeld og kortsiktig gjeld er vurdert til pålydende beløp.

Enkelte poster er vurdert etter andre regler, og redegjøres for nedenfor.

Immaterielle eiendeler

Utgifter til egen tilvirkning av immaterielle eiendeler balanseføres når det er sannsynlig at de fremtidige økonomiske fordelene knyttet til eiendelene vil tilflyte selskapet og anskaffelseskost kan måles pålitelig.

Immaterielle eiendeler som er kjøpt enkeltvis, er balanseført til anskaffelseskost. Immaterielle eiendeler overtatt ved kjøp av virksomhet, er balanseført til anskaffelseskost når kriteriene for balanseføring er oppfylt.

Immaterielle eiendeler med begrenset økonomisk levetid avskrives planmessig. Immaterielle eiendeler nedskrives til gjennvinnbart beløp dersom de forventede økonomiske fordelene ikke dekker balanseført verdi og eventuelle gjenstående tilvirkningsutgifter.

Anleggsmidler

Varige driftsmidler avskrives over forventet økonomisk levetid. Ordinære avskrivninger fordeles lineært over følgende år:

Goodwill:	5 år
Inventar/kontorutstyr:	3 år
IKT-utstyr	3 år

Aksjer og andeler i tilknyttet selskap og datterselskap

Investeringer i datterselskaper vurderes etter kostmetoden. Investeringene blir nedskrevet til virkelig verdi dersom verdifallet ikke er forbigående og det må anses nødvendig etter god regnskapsskikk.

Pensjoner

Innskuddsordning

Innskuddsplaner periodiseres etter sammenstillingsprinsippet. Årets innskudd til pensjonsordningen kostnadsføres.

Ytelsesordning

Ved regnskapsføring av pensjon som er en ytelsesplan, kostnadsføres forpliktelsen over opptjeningsperioden i henhold til planens opptjeningsformel. Allokeringmetode tilsvarer planens opptjeningsformel med mindre det vesentlige av opptjeningen skjer mot slutten av opptjeningsperioden. Lineær opptjening legges da til grunn.

Estimatavvik og virkningen av endrede forutsetninger amortiseres over forventet gjenværende opptjeningsperiode i den grad de overstiger 10 % av den største av pensjonsforpliktelsen og pensjonsmidlene (korridor). Virkningen av planendringer med tilbakevirkende kraft som ikke er betinget av fremtidig ansettelse, innregnes i resultatregnskapet umiddelbart. Planendringer med tilbakevirkende kraft som er betinget av fremtidig ansettelse, fordeles lineært over tiden frem til ytelsen ikke lenger er betinget av fremtidig ansettelse.

Netto pensjonsforpliktelse er differansen mellom nåverdien av pensjonsforpliktelsene og verdien av pensjonsmidler som er avsatt for betaling av ytelsene. Pensjonsmidlene vurderes til virkelig verdi.

Måling av pensjonsforpliktelse og pensjonsmidler gjennomføres på balansedagen. Arbeidsgiveravgift er inkludert i tallene, og er beregnet av netto faktisk underfinansiering.



EUROPOWER AS

916 055 137

Selskapets ordinære pensjonsplan gir samtlige medlemmer rett til en fremtidig definert ytelse. Denne er i hovedsak avhengig av antall opptjeningsår, lønnsnivå på pensjoningstidspunkt, og en beregnet ytelse fra folketrygden basert på dagens regelverk.

Varer

Varer er vurdert til laveste av anskaffelseskost etter FIFO-metoden og netto salgsverdi. Det er tatt hensyn til ukurans.

Fordringer

Kundefordringer og andre fordringer er oppført til pålydende etter fradrag for avsetning til forventet tap. Avsetning til tap gjøres på grunnlag av en individuell vurdering av de enkelte fordringene.

Forskudd fra kunder

Forskudd fra kunder er netto beregnet forskudd vedrørende alle abonnentene, tillagt avsetning for abonnenter som ikke har betalt ved årsskiftet.

Inntekter

Annonseinntekter er redusert med provisjoner, rabatter og reklamasjoner. Abonnementsinntekter faktureres og betales forskuddsvis, mens inntektene periodiseres linært over avtaleperioden.

Kostnader

Kostnader regnskapsføres som hovedregel i samme periode som tilhørende inntekt. I de tilfeller det ikke er en klar sammenheng mellom utgifter og inntekter fastsettes fordelingen etter skjønnsmessige kriterier. Øvrige unntak fra sammenstillingsprinsippet er angitt der det er aktuelt.

Skatter

Skattekostnaden sammenstilles med regnskapsmessig resultat før skatt. Skatt knyttet til egenkapitaltransaksjoner er ført mot egenkapitalen. Skattekostnaden består av betalbar skatt (skatt på årets direkte skattepliktige inntekt) og endring i netto utsatt skatt. Utsatt skatt og utsatt skattefordel er presentert netto i balansen.

Valuta

Bankinnskudd, fordringer og gjeld i utenlandsk valuta omregnes til balansedagens kurs.

Note 1 Lønnskostnader og antall årsverk

LØNSKOSTNADER

	2024	2023
Lønninger	9 413 735	9 764 121
Arbeidsgiveravgift	1 452 549	1 558 524
Pensjonskostnader	695 210	515 329
Andre ytelser	237 250	230 668
Sum	11 798 745	12 068 642
Gjennomsnittlig antall årsverk	11	11

Det er ikke gitt lån eller sikkerhetsstillelse til ledende personer.

PENSJONSFORPLIKTELSER

Foretaket er pliktig til å ha tjenestepensjonsordning etter lov om obligatorisk tjenestepensjon, og har pensjonsordning som tilfredsstiller kravene i denne loven.

	2024	2023
Pensjonskostnad innskuddspensjon	596 764	515 329
Pensjonskostnad ytelsesordning	98 446	0



EUROPOWER AS

916 055 137

Note 2 Immaterielle eiendeler og driftsmidler

	Inventar og kontormaskiner mv	Goodwill	Totalt
Anskaffelseskost 01.01.2024	835 832	4 081 228	4 917 060
Avgang	0	0	0
Anskaffelseskost 31.12.2024	835 832	4 081 228	4 917 060
Akk. av- og nedskrivninger 01.01	584 272	2 244 676	2 828 948
Av- og nedskrivninger	161 100	816 246	977 346
Akk. av- og nedskrivninger pr. 31.12	745 372	3 060 922	3 806 294
Bokført verdi 31.12.2024	90 460	1 020 307	1 110 766
Årets avskrivninger	161 100	816 246	977 346
Økonomisk levetid	3 år	5 år	
Avskrivningsplan	Lineær	Lineær	

Note 3 Datterselskap, tilknyttet selskap m.v.

Firma	Ansk.- tidspunkt	Forretnings- kontor	Stemmeandel	Eierandel
Energi Forlag AS	2007	Oslo	100,00%	100,00%

Firma	Kostpris	Bokført verdi	Egenkapital i følge siste årsregnskap	Årsresultat i følge siste årsregnskap
Energi Forlag AS	112 000	112 000	82 322	3 583

Datterselskapet konsolideres da NHST Holding AS utarbeider konsernregnskap.

Note 4 Mellomværende med selskap i samme konsern m.v.

	Kundefordringer		Kortsiktige fordringer	
	2024	2023	2024	2023
Foretak i samme konsern	7 569	0	15 196 409	6 633 737
Sum	7 569	0	15 196 409	6 633 737

	Leverandørgjeld		Kortsiktig gjeld	
	2024	2023	2024	2023
Foretak i samme konsern	520 804	565 374	0	0
Sum	520 804	565 374	0	0

Morselskapet DN Media Group AS leverer konserntjenester til datterselskapene i konsernet. Konserntjenestene blir fakturert til det enkelte datterselskap i henhold til faktisk uttak.



EUROPOWER AS

916 055 137

Note 5 Aksjekapital, aksjonærer m.v.

Selskapets aksjekapital er pr 31.12. 2024 på NOK 676 104 (338 052 aksjer pålydende NOK 2) bestående av kun én aksjeklasse. Vedtektene inneholder ingen stemmerettsbegrensinger.

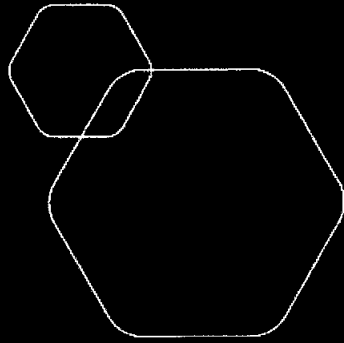
Aksjekapitalen i Europower AS pr. 31.12 består av:

	Antall	Pålydende	Balansført
Ordinære aksjer	338 052	2	676 104
Sum	338 052	2	676 104

Oversikt over de største aksjonærene pr. 31.12.2024:

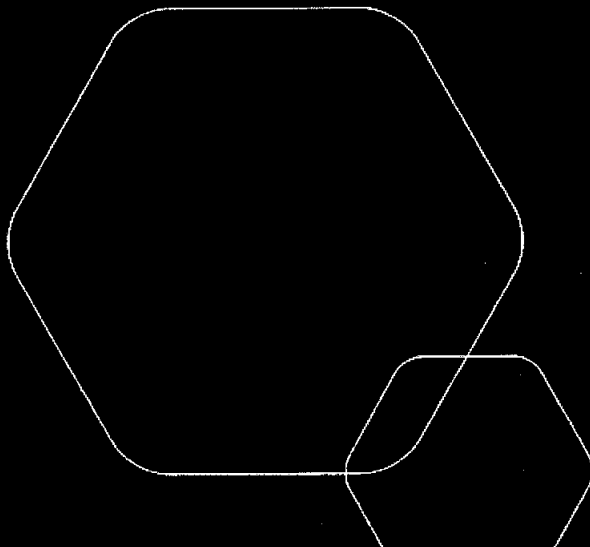
	Ordinære	Sum antall	Eierandel
DN MEDIA GROUP AS	225 368	225 368	66,67 %
METRICS AS	57 720	57 720	17,07 %
VIKTIL INVEST AS	11 960	11 960	3,54 %
KASMAKRO HOLDING AS	9 880	9 880	2,92 %
SVEIN AUDUN BERG	7 176	7 176	2,12 %
Sum	312 104	312 104	92,32 %
Øvrige (eierandel < 1 %)	25 948	25 948	7,68 %
Totalt	338 052	338 052	100,00 %

Konsernspiss NHST Holding AS, Christian Krohgs gate 16, Oslo, utarbeider konsernregnskap.



Årsregnskap 2024
Europower AS

Resultatregnskap
Balanse
Noter til regnskapet



Org.nr.: 916 055 137



EUROPOWER AS

916 055 137

RESULTATREGNSKAP

EUROPOWER AS

DRIFTSINNEKTER OG DRIFTSKOSTNADER	Note	2024	2023
Sølgssinntekt		28 807 803	22 586 882
Sum driftsinntekter		28 807 803	22 586 882
Eksterne tjenester		1 811 075	1 735 499
Lønnskostnad	1	11 798 745	12 068 642
Avskrivning av driftsmidler og immaterielle eiendeler	2	977 346	973 067
Annen driftskostnad		9 292 755	8 234 970
Sum driftskostnader		23 879 921	23 012 178
Driftsresultat		4 927 882	-425 296
FINANSINNEKTER OG FINANSKOSTNADER			
Renteinntekt fra foretak i samme konsern		539 680	157 534
Annen renteinntekt		35	180
Annen finansinntekt		1 410	9 732
Annen finanskostnad		9 286	5 502
Resultat av finansposter		531 839	161 944
Resultat før skattekostnad		5 459 721	-263 352
Skattekostnad på resultat		91 944	132 333
Resultat		5 367 777	-395 685
Årsresultat		5 367 777	-395 685
OVERFØRINGER			
Overført til/fra annen egenkapital		-5 367 777	395 685
Sum overføringer		5 367 777	-395 685

Side 2



EUROPOWER AS

916 055 137

BALANSE

EUROPOWER AS

EIENDELER	Note	2024	2023
ANLEGGSMIDLER			
IMMATERIELLE EIENDELER			
Utsatt skattefordel		92 421	184 365
Goodwill	2	1 020 307	1 836 553
Sum immaterielle eiendeler		1 112 728	2 020 917
VARIGE DRIFTSMIDLER			
Driftsløsøre, inventar o.a. utstyr	2	90 460	251 560
Sum varige driftsmidler		90 460	251 560
FINANSIELLE ANLEGGSMIDLER			
Investeringer i datterselskap	3	112 000	112 000
Pensjonsmidler		2 398 527	2 496 973
Sum finansielle anleggsmidler		2 510 527	2 608 973
Sum anleggsmidler		3 713 714	4 881 451
OMLØPSMIDLER			
FORDRINGER			
Kundefordringer		1 090 088	2 774 600
Kundefordringer konsern	4	7 569	0
Andre kortsiktige fordringer		323 788	194 090
Konsernfordringer	4	15 196 409	6 633 737
Sum fordringer		16 617 854	9 602 427
INVESTERINGER			
Bankinnskudd, kontanter o.l.		649 534	519 869
Sum omløpsmidler		17 267 387	10 122 296
Sum eiendeler		20 981 102	15 003 747

Side 3



EUROPOWER AS

916 055 137


BALANSE

EUROPOWER AS

EGENKAPITAL OG GJELD	Note	2024	2023
EGENKAPITAL			
INNSKUTT EGENKAPITAL			
Aksjekapital	5	676 104	676 104
Overkurs		431 487	431 487
Annen innskutt egenkapital		4 504 029	4 504 029
Sum innskutt egenkapital		5 611 619	5 611 619
OPPTJENT EGENKAPITAL			
Annen egenkapital		3 282 725	-2 085 052
Sum opptjent egenkapital		3 282 725	-2 085 052
Sum egenkapital		8 894 344	3 526 567
GJELD			
KORTSIKTIG GJELD			
Leverandørgjeld	4	701 429	674 256
Skyldig offentlige avgifter		884 645	1 296 616
Annen kortsiktig gjeld		10 500 684	9 506 307
Sum kortsiktig gjeld		12 086 757	11 477 179
Sum gjeld		12 086 757	11 477 179
Sum egenkapital og gjeld		20 981 102	15 003 747

Oslo, 05.05.2025
Styret i Europower AS


Helga Bollmann Leknes
styremedlem


Baard Haugen
styremedlem


Øystein Berg
styremedlem


Amund Djuve
styreleder


Ole Petter Pedersen
daglig leder

Side 4



EUROPOWER AS

916 055 137

Regnskapsprinsipper

Årsregnskapet er satt opp i samsvar med regnskapsloven av 1998 og god regnskapsskikk for små foretak i Norge.

Europower AS utarbeider ikke konsernsregnskap da dette blir gjort i morselskapet NHST Holding AS.

Hovedregel for vurdering og klassifisering av eiendeler og gjeld

Eiendeler bestemt til varig eie eller bruk er klassifisert som anleggsmidler. Andre eiendeler er klassifisert som omløpsmidler. Fordringer som skal tilbakebetales innen et år er klassifisert som omløpsmidler. Ved klassifisering av kortsiktig og langsiktig gjeld er tilsvarende kriterier lagt til grunn.

Omløpsmidler vurderes til laveste av anskaffelseskost og virkelig verdi.

Anleggsmidler vurderes til anskaffelseskost, men nedskrives til gjenvinnbart beløp dersom dette er lavere enn bokført verdi, og verdifallet forventes ikke å være forbigående. Anleggsmidler med begrenset økonomisk levetid avskrives planmessig.

Annen langsiktig gjeld og kortsiktig gjeld er vurdert til pålydende beløp.

Enkelte poster er vurdert etter andre regler, og redegjøres for nedenfor.

Immaterielle eiendeler

Utgifter til egen tilvirkning av immaterielle eiendeler balanseføres når det er sannsynlig at de fremtidige økonomiske fordelene knyttet til eiendelene vil tilflyte selskapet og anskaffelseskost kan måles pålitelig.

Immaterielle eiendeler som er kjøpt enkeltvis, er balanseført til anskaffelseskost. Immaterielle eiendeler overtatt ved kjøp av virksomhet, er balanseført til anskaffelseskost når kriteriene for balanseføring er oppfylt.

Immaterielle eiendeler med begrenset økonomisk levetid avskrives planmessig. Immaterielle eiendeler nedskrives til gjenvinnbart beløp dersom de forventede økonomiske fordelene ikke dekker balanseført verdi og eventuelle gjenstående tilvirkningsutgifter.

Anleggsmidler

Varige driftsmidler avskrives over forventet økonomisk levetid. Ordinære avskrivninger fordeles lineært over følgende år:

Goodwill:	5 år
Inventar/kontorutstyr:	3 år
IKT-utstyr	3 år

Aksjer og andeler i tilknyttet selskap og datterselskap

Investeringer i datterselskaper vurderes etter kostmetoden. Investeringene blir nedskrevet til virkelig verdi dersom verdifallet ikke er forbigående og det må anses nødvendig etter god regnskapsskikk.

Pensjoner

Innskuddsordning

Innskuddsplaner periodiseres etter sammenstillingsprinsippet. Årets innskudd til pensjonsordningen kostnadsføres.

Ytelsesordning

Ved regnskapsføring av pensjon som er en ytelsesplan, kostnadsføres forpliktelsen over opptjeningstiden i henhold til planens opptjeningsformel. Allokeringemetode tilsvarende planens opptjeningsformel med mindre det vesentlige av opptjeningen skjer mot slutten av opptjeningsperioden. Lineær opptjening legges da til grunn.

Estimatavvik og virkningen av endrede forutsetninger amortiseres over forventet gjenværende opptjeningstid i den grad de overstiger 10 % av den største av pensjonsforpliktelsen og pensjonsmidlene (korridor). Virkningen av planendringer med tilbakevirkende kraft som ikke er betinget av fremtidig ansettelse, innregnes i resultatregnskapet umiddelbart. Planendringer med tilbakevirkende kraft som er betinget av fremtidig ansettelse, fordeles lineært over tiden frem til ytelsen ikke lenger er betinget av fremtidig ansettelse.

Netto pensjonsforpliktelse er differansen mellom nåverdien av pensjonsforpliktelsene og verdien av pensjonsmidler som er avsatt for betaling av ytelsene. Pensjonsmidlene vurderes til virkelig verdi.

Måling av pensjonsforpliktelse og pensjonsmidler gjennomføres på balansedagen. Arbeidsgiveravgift er inkludert i tallene, og er beregnet av netto faktisk underfinansiering.



EUROPOWER AS

916 055 137

Selskapets ordinære pensjonsplan gir samtlige medlemmer rett til en fremtidig definert ytelse. Denne er i hovedsak avhengig av antall opptjeningsår, lønnsnivå på pensjoneringstidspunkt, og en beregnet ytelse fra folketrygden basert på dagens regelverk.

Varer

Varer er vurdert til laveste av anskaffelseskost etter FIFO-metoden og netto salgsverdi. Det er tatt hensyn til ukurans.

Fordringer

Kundefordringer og andre fordringer er oppført til pålydende etter fradrag for avsetning til forventet tap. Avsetning til tap gjøres på grunnlag av en individuell vurdering av de enkelte fordringene.

Forskudd fra kunder

Forskudd fra kunder er netto beregnet forskudd vedrørende alle abonnentene, tillagt avsetning for abonnenter som ikke har betalt ved årsskiftet.

Inntekter

Annonseinntekter er redusert med provisjoner, rabatter og reklamasjoner. Abonnementsinntekter faktureres og betales forskuddsvis, mens inntektene periodiseres linært over avtaleperioden.

Kostnader

Kostnader regnskapsføres som hovedregel i samme periode som tilhørende inntekt. I de tilfeller det ikke er en klar sammenheng mellom utgifter og inntekter fastsettes fordelingen etter skjønnsmessige kriterier. Øvrige unntak fra sammenstillingsprinsippet er angitt der det er aktuelt.

Skatter

Skattekostnaden sammenstilles med regnskapsmessig resultat før skatt. Skatt knyttet til egenkapitaltransaksjoner er ført mot egenkapitalen. Skattekostnaden består av betalbar skatt (skatt på årets direkte skattepliktige inntekt) og endring i netto utsatt skatt. Utsatt skatt og utsatt skattefordel er presentert netto i balansen.

Valuta

Bankinnskudd, fordringer og gjeld i utenlandsk valuta omregnes til balansedagens kurs.

Note 1 Lønnskostnader og antall årsverk

LØNSKOSTNADER

	2024	2023
Lønninger	9 413 735	9 764 121
Arbeidsgiveravgift	1 452 549	1 558 524
Pensjonskostnader	695 210	515 329
Andre ytelser	237 250	230 668
Sum	11 798 745	12 068 642
Gjennomsnittlig antall årsverk	11	11

Det er ikke gitt lån eller sikkerhetsstillelse til ledende personer.

PENSJONSFORPLIKTELSER

Foretaket er pliktig til å ha tjenestepensjonsordning etter lov om obligatorisk tjenestepensjon, og har pensjonsordning som tilfredsstiller kravene i denne loven.

	2024	2023
Pensjonskostnad innskuddspensjon	596 764	515 329
Pensjonskostnad ytelsesordning	98 446	0

Side 6



EUROPOWER AS

916 055 137

Note 2 Immaterielle eiendeler og driftsmidler

	Inventar og kontormaskiner mv	Goodwill	Totalt
Anskaffelseskost 01.01.2024	835 832	4 081 228	4 917 060
Avgang	0	0	0
Anskaffelseskost 31.12.2024	835 832	4 081 228	4 917 060
Akk. av- og nedskrivninger 01.01	584 272	2 244 676	2 828 948
Av- og nedskrivninger	161 100	816 246	977 346
Akk. av- og nedskrivninger pr. 31.12	745 372	3 060 922	3 806 294
Bokført verdi 31.12.2024	90 460	1 020 307	1 110 766
Årets avskrivninger	161 100	816 246	977 346
Økonomisk levetid	3 år	5 år	
Avskrivningsplan	Lineær	Lineær	

Note 3 Datterselskap, tilknyttet selskap m.v.

Firma	Ansk.-tidspunkt	Forretnings-kontor	Stemmeandel	Eierandel
Energi Forlag AS	2007	Oslo	100,00%	100,00%

Firma	Kostpris	Bokført verdi	Egenkapital i følge siste årsregnskap	Årsresultat i følge siste årsregnskap
Energi Forlag AS	112 000	112 000	82 322	3 583

Datterselskapet konsolideres da NHST Holding AS utarbeider konsernregnskap.

Note 4 Mellomværende med selskap i samme konsern m.v.

	Kundefordringer		Kortsiktige fordringer	
	2024	2023	2024	2023
Foretak i samme konsern	7 569	0	15 196 409	6 633 737
Sum	7 569	0	15 196 409	6 633 737

	Leverandørgjeld		Kortsiktig gjeld	
	2024	2023	2024	2023
Foretak i samme konsern	520 804	565 374	0	0
Sum	520 804	565 374	0	0

Morselskapet DN Media Group AS leverer konserntjenester til datterselskapene i konsernet. Konserntjenestene blir fakturert til det enkelte datterselskap i henhold til faktisk uttak.

Side 7



EUROPOWER AS

916 055 137

Note 5 Aksjekapital, aksjonærer m.v.

Selskapets aksjekapital er pr 31.12. 2024 på NOK 676 104 (338 052 aksjer pålydende NOK 2) bestående av kun én aksjeklasse. Vedtektene inneholder ingen stemmerettsbegrensinger.

Aksjekapitalen i Europower AS pr. 31.12 består av:

	Antall	Pålydende	Balanseført
Ordinære aksjer	338 052	2	676 104
Sum	338 052	2	676 104

Oversikt over de største aksjonærene pr. 31.12.2024:

	Ordinære	Sum antall	Eierandel
DN MEDIA GROUP AS	225 368	225 368	66,67 %
METRICS AS	57 720	57 720	17,07 %
VIKTIL INVEST AS	11 960	11 960	3,54 %
KASMAKRO HOLDING AS	9 880	9 880	2,92 %
SVEIN AUDUN BERG	7 176	7 176	2,12 %
Sum	312 104	312 104	92,32 %
Øvrige (eierandel < 1 %)	25 948	25 948	7,68 %
Totalt	338 052	338 052	100,00 %

Konsernspiss NHST Holding AS, Christian Krohgs gate 16, Oslo, utarbeider konsernregnskap.



Deloitte.

Deloitte AS
Dronning Eufemias gate 14
Postboks 221
NO-0103 Oslo
Norway

+47 23 27 90 00
www.deloitte.no

Til generalforsamlingen i Europower AS

UAVHENGIG REVISORS BERETNING

Konklusjon

Vi har revidert årsregnskapet for Europower AS som består av balanse per 31. desember 2024, resultatregnskap for regnskapsåret avsluttet per denne datoen og noter til årsregnskapet, herunder et sammendrag av viktige regnskapsprinsipper.

Etter vår mening

- oppfyller årsregnskapet gjeldende lovkrav, og
- gir årsregnskapet et rettviseende bilde av selskapets finansielle stilling per 31. desember 2024 og av dets resultater for regnskapsåret avsluttet per denne datoen i samsvar med regnskapslovens regler og god regnskapsskikk i Norge.

Grunnlag for konklusjonen

Vi har gjennomført revisjonen i samsvar med International Standards on Auditing (ISA-ene). Våre oppgaver og plikter i henhold til disse standardene er beskrevet nedenfor under *Revisors oppgaver og plikter ved revisjonen av årsregnskapet*. Vi er uavhengige av selskapet i samsvar med kravene i relevante lover og forskrifter i Norge og International Code of Ethics for Professional Accountants (inkludert internasjonale uavhengighetsstandarder) utstedt av International Ethics Standards Board for Accountants (IESBA-reglene), og vi har overholdt våre øvrige etiske forpliktelser i samsvar med disse kravene. Innhentet revisjonsbevis er etter vår vurdering tilstrekkelig og hensiktsmessig som grunnlag for vår konklusjon.

Ledelsens ansvar for årsregnskapet

Styret og daglig leder (ledelsen) er ansvarlige for å utarbeide årsregnskapet og for at det gir et rettviseende bilde i samsvar med regnskapslovens regler og god regnskapsskikk i Norge. Ledelsen er også ansvarlig for slik internkontroll som den finner nødvendig for å kunne utarbeide et årsregnskap som ikke inneholder vesentlig feilinformasjon, verken som følge av misligheter eller utilsiktede feil.

Ved utarbeidelsen av årsregnskapet må ledelsen ta standpunkt til selskapets evne til fortsatt drift og opplyse om forhold av betydning for fortsatt drift. Forutsetningen om fortsatt drift skal legges til grunn for årsregnskapet så lenge det ikke er sannsynlig at virksomheten vil bli avvirket.

Revisors oppgaver og plikter ved revisjonen av årsregnskapet

Vårt mål er å oppnå betryggende sikkerhet for at årsregnskapet som helhet ikke inneholder vesentlig feilinformasjon, verken som følge av misligheter eller utilsiktede feil, og å avggi en revisjonsberetning som inneholder vår konklusjon. Betryggende sikkerhet er en høy grad av sikkerhet, men ingen garanti for at en revisjon utført i samsvar med ISA-ene, alltid vil avdekke vesentlig feilinformasjon. Feilinformasjon kan oppstå som følge av misligheter eller utilsiktede feil. Feilinformasjon er å anse som vesentlig dersom den enkeltvis eller samlet med rimelighet kan forventes å påvirke de økonomiske beslutningene som brukerne foretar på grunnlag av årsregnskapet.

Deloitte AS and Deloitte Advokatfirma AS are the Norwegian affiliates of Deloitte NSE LLP, a member firm of Deloitte Touche Tohmatsu Limited, a UK private company limited by guarantee ("DTTL"). DTTL and each of its member firms are legally separate and independent entities. DTTL and Deloitte NSE LLP do not provide services to clients. Please see www.deloitte.com/about to learn more about our global network of member firms.

Deloitte Norway conducts business through two legally separate and independent limited liability companies; Deloitte AS, providing audit, consulting, financial advisory and risk management services, and Deloitte Advokatfirma AS, providing tax and legal services.

Registrert i Foretaksregisteret
Medlemmer av Den norske
Revisorforening
Organisasjonsnummer: 980 211 282



Deloitte.

Uavhengig revisors beretning
Europower AS

Som del av en revisjon i samsvar med ISA-ene, utøver vi profesjonelt skjønn og utviser profesjonell skepsis gjennom hele revisjonen. I tillegg:

- identifiserer og vurderer vi risikoen for vesentlig feilinformasjon i årsregnskapet, enten det skyldes misligheter eller utilsiktede feil. Vi utformer og gjennomfører revisjonshandlinger for å håndtere slike risikoer, og innhenter revisjonsbevis som er tilstrekkelig og hensiktsmessig som grunnlag for vår konklusjon. Risikoen for at vesentlig feilinformasjon som følge av misligheter ikke blir avdekket, er høyere enn for feilinformasjon som skyldes utilsiktede feil, siden misligheter kan innebære samarbeid, forfalskning, bevisste utelatelser, uriktige fremstillinger eller overstyring av internkontroll.
- opparbeider vi oss en forståelse av intern kontroll som er relevant for revisjonen, for å utforme revisjonshandlinger som er hensiktsmessige etter omstendighetene, men ikke for å gi uttrykk for en mening om effektiviteten av selskapets interne kontroll.
- evaluerer vi om de anvendte regnskapsprinsippene er hensiktsmessige og om regnskapsestimatene og tilhørende noteopplysninger utarbeidet av ledelsen er rimelige.
- konkluderer vi på om ledelsens bruk av fortsatt drift-forutsetningen er hensiktsmessig, og, basert på innhentede revisjonsbevis, hvorvidt det foreligger vesentlig usikkerhet knyttet til hendelser eller forhold som kan skape tvil av betydning om selskapets evne til fortsatt drift. Dersom vi konkluderer med at det eksisterer vesentlig usikkerhet, kreves det at vi i revisjonsberetningen henleder oppmerksomheten på tilleggsopplysningene i årsregnskapet, eller, dersom slike tilleggsopplysninger ikke er tilstrekkelige, at vi modifierer vår konklusjon. Våre konklusjoner er basert på revisjonsbevis innhentet frem til datoen for revisjonsberetningen. Etterfølgende hendelser eller forhold kan imidlertid medføre at selskapet ikke kan fortsette driften.
- evaluerer vi den samlede presentasjonen, strukturen og innholdet i årsregnskapet, inkludert tilleggsopplysningene, og hvorvidt årsregnskapet gir uttrykk for de underliggende transaksjonene og hendelsene på en måte som gir et rettviseende bilde.

Vi kommuniserer med styret blant annet om det planlagte innholdet i og tidspunkt for revisjonsarbeidet og eventuelle vesentlige funn i revisjonen, herunder vesentlige svakheter i intern kontroll som vi avdekker gjennom revisjonen.

Oslo, 5. mai 2025
Deloitte AS

Eivind Ungersness
statsautorisert revisor
(elektronisk signert)



Uavhengig revisors beretning

Name

Date

Ungersness, Eivind

2025-05-07

Identification

 bankID Ungersness, Eivind



This document contains electronic signatures using EU-compliant PAdES - PDF
Advanced Electronic Signatures (Regulation (EU) No 910/2014 (eIDAS))