



ÅRSREGNSKAPET FOR REGNSKAPSÅRET 2024 - GENERELL INFORMASJON

Enheten

Organisasjonsnummer: 933 738 302
Organisasjonsform: Aksjeselskap
Foretaksnavn: SULZER PUMPS WASTEWATER NORWAY AS
Forretningsadresse: Drengsrudhagen 4
1385 ASKER

Regnskapsår

Årsregnskapets periode: 01.01.2024 - 31.12.2024

Konsern

Morselskap i konsern: Nei

Regnskapsregler

Regler for små foretak benyttet: Nei
Benyttet ved utarbeidelsen av årsregnskapet til selskapet: Regnskapslovens alminnelige regler

Årsregnskapet fastsatt av kompetent organ

Bekreftet av representant for selskapet: Anniken Alsos
Dato for fastsettelse av årsregnskapet: 27.06.2025

Grunnlag for avgivelse

År 2024: Årsregnskapet er elektronisk innlevert
År 2023: Tall er hentet fra elektronisk innlevert årsregnskap fra 2024

Det er ikke krav til at årsregnskapet m.v. som sendes til Regnskapsregisteret er undertegnet. Kontrollen på at dette er utført ligger hos revisor/enhetens øverste organ. Sikkerheten ivaretas ved at innsender har rolle/rettighet for innsending av årsregnskapet via Altinn, og ved at det bekreftes at årsregnskapet er fastsatt av kompetent organ.

Brønnøysundregistrene, 24.07.2025



Resultatregnskap

Beløp i: NOK	Note	2024	2023
RESULTATREGNSKAP			
Inntekter			
Salgsinntekt	2, 3	216 299 394	201 166 775
Sum inntekter		216 299 394	201 166 775
Kostnader			
Varekostnad	3	130 208 368	111 427 036
Lønnskostnad	4, 5	66 317 252	60 811 657
Avskrivning	6	1 625 008	336 675
Annen driftskostnad	3, 7	29 144 638	41 088 047
Sum kostnader		227 295 267	213 663 415
Driftsresultat		-10 995 872	-12 496 640
Finansinntekter og finanskostnader			
Renteinntekt fra foretak i samme konsern	3	129 474	1 055
Annen renteinntekt		199	-1 211
Annen finansinntekt		-1 329 886	2 685 590
Sum finansinntekter		-1 200 213	2 685 434
Rentekostnad til foretak i samme konsern	3	5 252 618	3 187 770
Annen rentekostnad		119 496	215 404
Sum finanskostnader		5 372 114	3 403 174
Netto finans		-6 572 327	-717 740
Resultat før skattekostnad		-17 568 200	-13 214 379
Skattekostnad	8	-3 827 418	-2 855 634
Årsresultat		-13 740 782	-10 358 745
Årsresultat etter minoritetsinteresser		-13 740 782	-10 358 745
Totalresultat		-13 740 782	-10 358 745
Overføringer og disponeringer			



Resultatregnskap

Beløp i: NOK	Note	2024	2023
Overført til annen egenkapital	9		
Overført fra annen egenkapital	9	-13 740 782	-10 358 745
Sum overføringer og disponeringer		-13 740 782	-10 358 745



Balanse

Beløp i: NOK	Note	2024	2023
BALANSE - EIENDELER			
Anleggsmidler			
Immaterielle eiendeler			
Konsesjoner, patenter o.l.	6		
Utsatt skattefordel	8	11 073 389	7 245 971
Sum immaterielle eiendeler		11 073 389	7 245 971
Varige driftsmidler			
Tomter, bygninger o.a. fast eiendom	6		
Maskiner og anlegg	6	2 473 534	443 067
Skip og flytende installasjoner	6		
Driftsløsøre, inventar o.a. utstyr	6	2 457 793	2 682 968
Sum varige driftsmidler		4 931 326	3 126 035
Finansielle anleggsmidler			
Pensjonsmidler	5	3 453 556	3 972 895
Andre fordringer		74 718	150 000
Sum finansielle anleggsmidler		3 528 274	4 122 895
Sum anleggsmidler		19 532 989	14 494 901
Omløpsmidler			
Varer			
Sum varer	10	27 118 292	21 060 851
Fordringer			
Kundefordringer		33 699 201	47 888 746
Andre kortsiktige fordringer	10	5 271 594	56 175 542
Krav på innbetaling av selskapskapital	11	36 688 331	27 521 534
Sum fordringer		75 659 126	131 585 823
Bankinnskudd, kontanter og lignende			
Bankinnskudd, kontanter o.l.	11, 12	44 627 342	-1 857
Sum bankinnskudd, kontanter og lignende		44 627 342	-1 857
Sum omløpsmidler		147 404 760	152 644 817



Balanse

Beløp i: NOK	Note	2024	2023
SUM EIENDELER		166 937 750	167 139 718
BALANSE - EGENKAPITAL OG GJELD			
Egenkapital			
Innskutt egenkapital			
Aksjekapital	9	502 000	502 000
Overkurs	9	4 673 182	4 673 182
Annen innskutt egenkapital	9	12 073 651	12 073 651
Sum innskutt egenkapital		17 248 833	17 248 833
Opptjent egenkapital			
Annen egenkapital	9	-38 557 747	-24 816 960
Sum opptjent egenkapital		-38 557 747	-24 816 960
Sum egenkapital		-21 308 914	-7 568 127
Gjeld			
Langsiktig gjeld			
Utsatt skatt	8		
Andre avsetninger for forpliktelser	13	1 657 207	107 207
Sum avsetninger for forpliktelser		1 657 207	107 207
Annen langsiktig gjeld			
Sum langsiktig gjeld		1 657 207	107 207
Kortsiktig gjeld			
Leverandørgjeld	11	17 184 069	17 917 966
Betalbar skatt	8		
Skyldig offentlige avgifter		10 609 289	11 538 463
Utbytte	9		
Gjeld til selskap i samme konsern	11	141 722 381	68 557 441
Annen kortsiktig gjeld	10	17 073 718	76 586 768
Sum kortsiktig gjeld		186 589 457	174 600 638
Sum gjeld		188 246 664	174 707 845



Balanse

Beløp i: NOK	Note	2024	2023
SUM EGENKAPITAL OG GJELD		166 937 750	167 139 718



DocuSign Envelope ID: C1B7924F-AFBD-4A4D-992E-0D9C938C412E

Årsregnskap 2024

Sulzer Pumps Wastewater Norway AS

Resultatregnskap
Balanse
Kontantstrøm
Noter til årsregnskapet

Org.nr.: 933 738 302



DocuSign Envelope ID: C1B7924F-AFBD-4A4D-992E-0D9C938C412E

Resultatregnskap 2024

Sulzer Pumps Wastewater Norway AS

Driftsinntekter og driftskostnader	Note	2024	2023
DRIFTSINNTEKTER			
Salgsinntekt	2, 3	216 299 394	201 166 775
Sum driftsinntekter		216 299 394	201 166 775
DRIFTSKOSTNADER			
Varekostnad	3	130 208 368	111 427 036
Lønnskostnad	4, 5	66 317 252	60 811 657
Avskrivning	6	1 625 008	336 675
Annen driftskostnad	3, 7	29 144 638	41 088 047
Sum driftskostnader		227 295 267	213 663 415
DRIFTSRESULTAT		-10 995 872	-12 496 640
FINANSINNTEKTER OG -KOSTNADER			
Renteinntekt fra foretak i samme konsern	3	129 474	1 055
Annen renteinntekt		199	-1 211
Annen finansinntekt		-1 329 886	2 685 590
Rentekostnad til foretak i samme konsern	3	5 252 618	3 187 770
Annen rentekostnad		119 496	215 404
NETTO FINANSPOSTER		-6 572 327	-717 740
RESULTAT FØR SKATTEKOSTNAD		-17 568 200	-13 214 379
Skattekostnad	8	-3 827 418	-2 855 634
ÅRSRESULTAT		-13 740 782	-10 358 745
OVERFØRINGER OG DISPONERINGER			
Overført fra annen egenkapital	9	13 740 782	10 358 745
SUM DISPONERT		-13 740 782	-10 358 745

Side 2



DocuSign Envelope ID: C1B7924F-AFBD-4A4D-992E-0D9C938C412E

Balanse 2024

Sulzer Pumps Wastewater Norway AS

Eiendeler	Note	2024	2023
ANLEGGSMIDLER			
Utsatt skattefordel	8	11 073 389	7 245 971
Sum immaterielle eiendeler		11 073 389	7 245 971
VARIGE DRIFTSMIDLER			
Maskiner og anlegg	6	2 473 534	443 067
Driftsløsøre, inventar o.a. utstyr	6	2 457 793	2 682 968
Sum varige driftsmidler		4 931 326	3 126 035
FINANSIELLE ANLEGGSMIDLER			
Pensjonsmidler	5	3 453 556	3 972 895
Andre fordringer		74 718	150 000
Sum finansielle anleggsmidler		3 528 274	4 122 895
SUM ANLEGGSMIDLER		19 532 989	14 494 901
OMLØPSMIDLER			
Varelager	10	27 118 292	21 060 851
FORDRINGER			
Kundefordringer		33 699 201	47 888 746
Andre kortsiktige fordringer	10	5 271 594	56 175 542
Fordring på selskap i samme konsern	11	36 688 331	27 521 534
Sum fordringer		75 659 126	131 585 823
Bankinnskudd, kontanter o.l.	11, 12	44 627 342	-1 857
SUM OMLØPSMIDLER		147 404 760	152 644 817
SUM EIENDLEER		166 937 750	167 139 718

Side 3

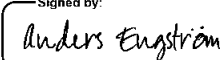


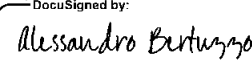
DocuSign Envelope ID: C1B7924F-AFBD-4A4D-992E-0D9C938C412E


Balanse 2024

Sulzer Pumps Wastewater Norway AS

Egenkapital og gjeld	Note	2024	2023
EGENKAPTAL			
INNSKUTT EGENKAPITAL			
Aksjekapital	9	502 000	502 000
Overkurs	9	4 673 182	4 673 182
Annen innskutt egenkapital	9	12 073 651	12 073 651
Sum innskutt egenkapital		17 248 833	17 248 833
OPPTJENT EGENKAPITAL			
Annen egenkapital	9	-38 557 747	-24 816 960
Sum opptjent egenkapital		-38 557 747	-24 816 960
SUM EGENKAPITAL		-21 308 914	-7 568 127
GJELD			
AVSETNING FOR FORPLIKTELSE			
Andre avsetninger for forpliktelser	13	1 657 207	107 207
Sum avsetning for forpliktelser		1 657 207	107 207
KORTSIKTIG GJELD			
Leverandørgjeld	11	17 184 069	17 917 966
Skyldig offentlige avgifter		10 609 289	11 538 463
Gjeld til selskap i samme konsern	11	141 722 381	68 557 441
Annen kortsiktig gjeld	10	17 073 718	76 586 768
Sum kortsiktig gjeld		186 589 457	174 600 638
SUM GJELD		188 246 664	174 707 845
SUM EGENKAPITAL OG GJELD		166 937 750	167 139 718

Signed by:

John Anders Engström
styremedlem

Asker, 27.06.2025
DocuSigned by:

Alessandro Bertuzzo
styreleder

DocuSigned by:

Anniken Alsos
daglig leder

Side 4



DocuSign Envelope ID: C1B7924F-AFBD-4A4D-992E-0D9C938C412E

Kontantstrømoppstilling

Sulzer Pumps Wastewater Norway AS

	Note	2024	2023
Kontantstrømmer fra operasjonelle aktiviteter			
		-17 568 200	-13 214 379
+ Ordinære avskrivninger	6	1 625 008	336 675
+/- Endring i varelager	10	-6 057 442	-5 392 131
+/- Endring i kundefordringer	11	14 189 545	-2 679 066
+/- Endring i leverandørgjeld	11	-733 897	3 937 933
+/- Forskj.kostnads. pensjon og inn-/utbet. i pensjonsordn.	5	519 339	0
+/- Endring i forskudd fra kunder		-1 509 648	-24 217 762
+/- Endring i opptjent, ikke fakturert		-6 146 572	52 060 619
+/- Endring i kortsiktige konsernfordringer		-9 166 797	-17 806 735
+/- Endring i andre tidsavgrensingsposter	10	-256 774	5 065 191
= Netto kontantstrøm fra operasjonelle aktiviteter		-25 105 437	-1 909 655
Kontantstrømmer fra investeringsaktiviteter			
- Utbetalinger ved kjøp av varige driftsmidler	6	3 430 305	818 181
= Netto kontantstrøm fra investeringsaktiviteter		-3 430 305	-818 181
Kontantstrømmer fra finansieringsaktiviteter			
+ Innbetalinger ved opptak av ny kortsiktig gjeld	11	0	24 000 000
+/- Netto endring i konsernkontoordning	11	73 164 940	-21 272 165
= Netto kontantstrøm fra finansieringsaktiviteter		73 164 940	2 727 835
= Netto endring i kontanter og kontantekvivalenter		44 629 198	-2
+ Beh. av kont. og kontantekvivalenter ved begynnelse		-1 857	-1 854
= Beh. av kont. og kontantekvivalenter ved slutt		44 627 342	-1 857

Side 5



DocuSign Envelope ID: C1B7924F-AFBD-4A4D-992E-0D9C938C412E

Sulzer Pumps Wastewater Norway AS

Note 1 Regnskapsprinsipper

Årsregnskapet er satt opp i samsvar med regnskapslovens bestemmelser og god regnskapsskikk.

Bruk av estimater

Ved usikkerhet har ledelsen og styret benyttet beste estimat på bakgrunn av den informasjonen som var tilgjengelig når årsregnskapet ble avlagt og virkningen av endringer i regnskapsestimater blir normalt resultatført.

Salgsinntekter

Inntektsføring ved salg av varer skjer på leveringstidspunktet. Tjenester inntektsføres i takt med utførelsen. Andelen av salgsinntekter som knytter seg til fremtidige serviceytelser balanseføres som uopptjent inntekt ved salget, og inntektsføres deretter i takt med levering av ytelsene.

Anlegg under utførelse knyttet til fastpriskontrakter med lang tilvirkningstid vurderes etter løpede avregningsmetode. Fullfølelsesgraden beregnes som påløpte kostnader i prosent av forventet totalkostnad, hvor totalkostnaden revurderes fortløpende. For prosjektet som antas å gi tap, kostnadsføres hele det beregnede tapet umiddelbart. Dersom utfallet av en anleggskontrakt ikke kan måles pålitelig, fastsettes inntekter i første rekke basert på påløpte kontraktskostnader ved regnskapsavleggelse, sammenholdt med estimerte totale kontraktkostnader. Inntekter resultatføres bare i den grad kontraktkostnadene ventes å være gjenvinnbare.

Klassifisering og vurdering av balanseposter

Omløpsmidler og kortsiktig gjeld omfatter poster som forfaller til betaling innen ett år etter balansedagen, samt poster som knytter seg til varekretsløpet. Øvrige poster er klassifisert som anleggsmiddel / langsiktig gjeld.

Omløpsmidler vurderes til laveste av anskaffelseskost og virkelig verdi. Kortsiktig gjeld balanseføres til nominelt beløp på etableringstidspunktet.

Anleggsmidler vurderes til anskaffelseskost, men nedskrives til virkelig verdi ved verdifall som ikke forventes å være forbigående. Anleggsmidler med begrenset økonomisk levetid avskrives planmessig. Langsiktig gjeld balanseføres til nominelt beløp på etableringstidspunktet.

Fordringer

Kundefordringer og andre fordringer er oppført i balansen til pålydende etter fradrag for avsetning til forventet tap. Avsetning til tap gjøres på grunnlag av individuelle vurderinger av de enkelte fordringene. I tillegg gjøres det for øvrige kundefordringer en uspesifisert avsetning for å dekke antatt tap.

Transaksjoner og regnskapsposter i utenlandsk valuta

Transaksjoner i utenlandsk valuta regnskapsføres til valutakursen på transaksjonstidspunktet. Pengeposter i utenlandsk valuta er vurdert til kursen ved regnskapsårets slutt. Valutakursdifferanser resultatføres løpende i den perioden de oppstår under andre finansposter. Selskapets presentasjonsvaluta og funksjonelle valuta er norske.

Varige driftsmidler

Varige driftsmidler balanseføres og avskrives over driftsmidlets forventet økonomisk levetid. Direkte vedlikehold av driftsmidler kostnadsføres løpende under driftskostnader, mens påkostninger eller forbedringer tilleggs driftsmidlets kostpris og avskrives i takt med driftsmidlet. Dersom gjenvinnbart beløp av driftsmiddelet er lavere enn balanseført verdi foretas nedskrivning til gjenvinnbart beløp. Gjenvinnbart beløp er høyeste av netto salgsverdi og verdi i bruk. Verdi i bruk er nåverdien av de fremtidige kontantstrømmene som eiendelen vil generere.

Leasing / leieavtaler

Avtale om leasing av biler mv. behandles i regnskapet som operasjonelle leasingavtaler. Leien klassifiseres som ordinær driftskostnad. Eventuell forskuddsbetalt leie periodiseres over leieperioden.



DocuSign Envelope ID: C1B7924F-AFBD-4A4D-992E-0D9C938C412E

Sulzer Pumps Wastewater Norway AS

Pensjoner

Pensjonskostnader og pensjonsforpliktelser beregnes etter lineær opptjening basert på forventet sluttlønn. Beregningen er basert på en rekke forutsetninger herunder diskonteringsrente, fremtidig regulering av lønn, pensjoner og ytelser fra folketrygden, fremtidig avkastning på pensjonsmidler samt aktuarmessig forutsetninger om dødelighet og frivillig avgang.

Pensjonsmidler er vurdert til virkelig verdi og fratrukket i netto pensjonsforpliktelser i balansen. Endringer i forpliktelsen som skyldes endringer i pensjonsplaner fordeles over antatt gjenværende opptjeningstid. Endringer i forpliktelsen og pensjonsmidlene som skyldes endringer i og avvik i beregningsforutsetningene (estimatendringer). Fordeles over antatt gjennomsnittlig gjenværende opptjeningstid hvis avvikene ved årets begynnelse overstiger 10 % av det største av brutto pensjonsforpliktelser og pensjonsmidler.

Skatter

Skattekostnaden i resultatregnskapet omfatter både periodens betalbare skatt og endring i utsatt skatt. Utsatt skatt er beregnet med 22 % på grunnlag av de midlertidige forskjeller som eksisterer mellom regnskapsmessige og skattemessige verdier, samt ligningsmessig underskudd til fremføring ved utgangen av regnskapsåret. Skatteøkende og skattereduserende midlertidige forskjeller som reverserer eller kan reversere i samme periode er utlignet og nettoført. Netto utsatt skattefordel balanseføres i den grad det er sannsynlig at denne kan bli nyttegjort.

Kontantstrømoppstilling

Kontantstrømoppstilling er utarbeidet etter indirekte metode. Kontanter og kontantekvivalenter omfatter kontakter, bankinnskudd og andre kortsiktige, likvide plasseringer.

Varelager

Varer vurderes til det laveste av anskaffelseskost (etter FIFO-prinsippet) og virkelig verdi. Anskaffelseskost inkluderer utgifter påløpt ved anskaffelse av varene og kostnader for å bringe varene til nåværende plassering og tilordnes ved bruk av FIFO - prinsippet.



DocuSign Envelope ID: C1B7924F-AFBD-4A4D-992E-0D9C938C412E

Sulzer Pumps Wastewater Norway AS

Note 2 Salgsinntekter

Geografisk fordeling	2024	2023
Norge	177 291 060	156 704 981
Sverige	384 144	1 093 948
Færøyene	0	99 533
Island	4 988 715	2 575 403
Singapore	12 686 436	10 700 000
USA	15 674 101	5 015 198
Canada	914	11 700 000
Storbritannia	586 893	12 059 892
Øvrige	4 687 132	1 217 820
Sum	216 299 394	201 166 775

Note 3 Transaksjoner med nærstående parter

Kjøp av varer og tjenester fra	2024	2023
Sulzer AG	2 951 000	2 589 000
Sulzer Pump Solutions Ireland Ltd.	47 278 000	35 751 000
Sulzer Pumps Sweden AB	16 050 000	17 071 000
Sulzer Pumpen GmbH	3 841 000	1 408 000
Sulzer Pumps Solutions (Kunshan) Co	1 200 000	574 000
Sulzer Pumps Denmark A/S	0	70 000
Sulzer Pumps Norway AS	210 000	151 000
Sulzer Pumps Finland Oy	20 325 000	17 199 000
Sulzer Management AG	31 326 000	26 037 000
Sulzer Italy Srl	328 000	158 000
JWC International LLC	0	5 000
Nordic Water Products AS	2 081 000	20 000
Sulzer Dalian Pumps & Compressors	26 000	945 000
Sum	125 616 000	101 978 000

Salg av varer og tjenester til	2024	2023
Sulzer Pumps Norway AS	289 000	421 000
Sulzer Pumps Danmark A/S	232 000	202 000
Sulzer Singapore Pte. Ltd.	11 205 000	12 624 000
Sulzer Management AG	38 089 000	16 518 000
Sulzer Chemtech USA, Inc.	7 280 000	2 865 000
Nordic Water Products AS	977 000	760 000
Sulzer Chemtech Middle East S.P.C	0	24 607 000
Sum	58 072 000	57 997 000

Rentekostnader og renteinntekter	2024	2023
Rentekostnad Sulzer AG	5 252 618	3 187 770
Renteinntekt Sulzer AG	129 474	1 055
Sum	5 123 145	3 186 715

Kjøp og salg av varer og tjenester mellom nærstående parter er gjennomført til markedsvilkår.



DocuSign Envelope ID: C1B7924F-AFBD-4A4D-992E-0D9C938C412E

Sulzer Pumps Wastewater Norway AS

Note 4 Lønnskostnader, antall ansatte, godtgjørelser, lån til ansatte m.m.

Lønnskostnader	2024	2023
Lønninger	48 098 621	44 843 821
Arbeidsgiveravgift	10 227 550	9 361 438
Pensjonskostnader	5 892 619	4 342 885
Andre ytelser	2 098 461	2 263 514
Sum	66 317 252	60 811 657

Gjennomsnittlig antall årsverk: 57 56

Fra 2024 er daglig leder er innleid, og lønnes fullt ut fra Nordic Water Products AS.

Note 5 Pensjoner

Obligatorisk tjenestepensjon

Selskapet plikter å ha tjenstepensjonsordning etter lov om obligatorisk tjenstepensjon, og selskapets pensjonsordninger tilfredsstillere kravene i denne loven.

Selskapet gikk over til innskuddspensjon med virkning 1. januar 2016. Personer over 52 år er inkludert i en lukket ytelsespensjonsordning.

Netto pensjonskostnad	2024	2023
Nåverdi av årets pensjonsopptjening	275 016	240 699
Rentekostnaden av pensjonsforpliktelsen	349 501	392 028
Forventet avkastning på pensjonsmidler	-822 028	-730 458
Administrasjonskostnader	304 644	333 916
Arbeidsgiveravgift	0	0
Aktuarielt gevinst/tap	243 152	399 582
Netto pensjonskostnad (inngår i lønnskostnaden, se note 4)	350 285	635 767

Avstemming av faktiske netto- og balanseførte pensjonsmidler	2024	2023
Netto faktiske midler per 01.01	241 717	-414 746
Ikke resultatført aktuarielt tap per 01.01	3 211 839	4 123 003
Netto balanseført pensjonsmidler per 01.01	3 453 556	3 708 257

Resultatført pensjonskostnad	1 156 877	845 095
Innbetalinger	-902 176	-580 458
Utbetalt driftspensjon	0	0
Andre bevegelser i perioden	0	0
Netto pensjonsmidler per 31.12	3 708 257	3 972 894
Ikke resultatført aktuarielt tap per 31.12 utgjør	3 250 006	3 595 447



DocuSign Envelope ID: C1B7924F-AFBD-4A4D-992E-0D9C938C412E

Sulzer Pumps Wastewater Norway AS

Følgende forutsetninger er lagt til grunn:

Økonomiske forutsetninger	2024	2023
Diskonteringsrente	3,70 %	3,20 %
Forventet avkastning pensjonsmidler	5,40 %	4,90 %
Årlig forventet lønnsvekst	3,75 %	3,75 %
Årlig forventet reg. av pensjoner under utbetaling	2,40 %	1,70 %
Årlig forventet G-regulering	3,50 %	3,75 %

Demografiske forutsetninger	2024	2023
Anvendt dødelighetstabell	K2013BE	K2013BE

Forutsetningene er basert på forhold per årsavslutningstidspunkt og er basert på selskapsspesifikke forhold. Selskapet benytter ikke foretaksobligasjonsrente for neddiskontering.

Antall medlemmer omfattet av ordningen	2024	2023
Yrkesaktive medlemmer	2	3
Pensjonister inkl. uføre	11	11
Sum antall medlemmer	13	14

Note 6 Anleggsmidler

	Maskiner og anlegg	Driftsløsøre, inventar ol.	Immaterielle eiendeler	Sum
Anskaffelseskost pr. 01.01.24	3 948 367	9 341 889	8 629 998	21 920 254
+ Tilgang kjøpte driftsmidler	2 411 000	1 019 305		3 430 305
= Anskaffelseskost 31.12.24	6 359 367	10 361 194	8 629 998	25 350 559
Av- og nedskrivninger pr. 01.01.24	3 505 305	6 658 921	8 629 998	18 794 224
+ Årets ordinære avskrivninger	380 528	1 244 480		1 625 008
= Av- og nedskrivninger pr. 31.12.24	3 885 833	7 903 401	8 629 998	20 419 232
Bokført verdi 01.01.24	443 062	2 682 968	0	3 126 030
+ Tilgang i året	2 411 000	1 019 305		3 430 305
- Årets avskrivning og nedskrivning	380 528	1 244 480	0	1 625 008
= Bokført verdi 31.12.24	2 473 534	2 457 793	0	4 931 327
Økonomisk levetid	3-5 år	0-10 år	0-10 år	
Avskrivningsplan	Lineær	Lineær	Lineær	

Note 7 Godtgjørelse til revisor

Kostnadsført honorar til revisor, ekskl. merverdiavgift, fordeler seg som følger (ekskl. mva)	2024
Lovpålagt revisjon	300 000
Andre attestasjonstjenester	0
Skatterådgivning	0
Andre tjenester utenfor revisjonen (teknisk bistand)	30 000
Sum	330 000

Side 10



DocuSign Envelope ID: C1B7924F-AFBD-4A4D-992E-0D9C938C412E

Sulzer Pumps Wastewater Norway AS

Note 8 Skatt

Årets skattekostnad	2024	2023
Resultatført skatt på ordinært resultat:		
Betalbar skatt	0	0
Endring i utsatt skattefordel	-3 827 418	-2 855 634
Skattekostnad ordinært resultat	-3 827 418	-2 855 634
Skattepliktig inntekt:		
Resultat før skatt	-17 568 200	-13 214 379
Permanente forskjeller	170 845	234 226
Endring i midlertidige forskjeller	5 662 754	55 539 358
Anvendelse av fremførbart underskudd	0	-42 559 204
Skattepliktig inntekt	-11 734 600	0
Betalbar skatt i balansen:		
Betalbar skatt på årets resultat	0	0
Sum betalbar skatt i balansen	0	0
Beregning av effektiv skattesats		
Resultat før skatt	-17 568 200	-13 214 379
Beregnet skatt av resultat før skatt	-3 865 004	-2 907 163
Skatteeffekt av permanente forskjeller	37 586	51 530
Sum	-3 827 418	-2 855 634
Effektiv skattesats	21,8 %	21,6 %

Skatteeffekten av midlertidige forskjeller og underskudd til fremføring som har gitt opphav til utsatt skatt og utsatte skattefordeler, spesifisert på typer av midlertidige forskjeller

	2024	2023	Endring
Varige driftsmidler	-1 572 504	-2 326 433	-753 929
Tilvirkningskontrakter	577 000	4 766 487	4 189 487
Varebeholdning	-493 306	-378 405	114 901
Fordringer	-607 694	-564 738	42 956
Avsetninger mv	-1 657 207	-107 207	1 550 000
Pensjonspremie/- forpliktelse	3 453 556	3 972 895	519 339
Sum	-300 154	5 362 600	5 662 754
Akkumulert fremførbart underskudd	-50 033 431	-38 298 830	11 734 600
Grunnlag for utsatt skattefordel	-50 333 585	-32 936 231	17 397 355
Utsatt skattefordel (22 %)	-11 073 389	-7 245 971	3 827 418

Selskapet balansefører utsatt skattefordel på bakgrunn av vurdering av fremtidig inntjening og skattepliktig inntekt.



DocuSign Envelope ID: C1B7924F-AFBD-4A4D-992E-0D9C938C412E

Sulzer Pumps Wastewater Norway AS

Note 9 Egenkapital

	Aksjekapital	Overkurs- fond	Annen innskutt egenkapital	Annen egenkapital	Sum egenkapital
Pr. 31.12.2023	502 000	4 673 182	12 073 651	-24 816 960	-7 568 132
Årets resultat				-13 740 782	-13 740 782
Pr. 31.12.2024	502 000	4 673 182	12 073 651	-38 557 747	-21 308 914

Antall aksjer, aksjeeiere mv.

	Antall	Pålydende	Bokført
Aksjekapital (én aksjeklasse)	1 000	502	502 000

Eierstruktur

	Antall	Eierandel	Stemmeandel
Sulzer AG	1 000	100%	100%
Sum	1 000	100%	100%

Konsernregnskap kan mottas ved henvendelse til

Sulzer AG
Corporate Center (Corporation)
Neuwiesenstrasse 15
8401 Winterthur
Sveits

Det er også tilgjengelig på www.sulzer.com.



DocuSign Envelope ID: C1B7924F-AFBD-4A4D-992E-0D9C938C412E

Sulzer Pumps Wastewater Norway AS

Note 10 Anleggskontrakter og varelager

Omfang av igangværende anleggskontrakter	31.12.2024	31.12.2023
Totalt utført produksjon	2 634 000	23 996 849
Kontraktskostnader påløpt på balansedagen	2 057 000	19 230 362
Estimert kontraktsfortjeneste på balansedagen	577 000	4 766 487
Forskuddsfakturert og opptjent ikke fakturert i prosjekt	31.12.2024	31.12.2023
Forskuddsfakturert	5 748 589	64 308 757
Opptjent, ikke fakturert	2 634 000	55 047 596
Varer	31.12.2024	31.12.2023
Handelsvarer/varer for videresalg	27 611 598	21 439 256
Avsetning ukurans varelager	-493 306	-378 405
Sum	27 118 292	21 060 851

Note 11 Mellomværende med selskap i samme konsern

	Kundefordringer		Andre fordringer	
	2024	2023	2024	2023
Foretak i samme konsern	36 688 331	27 521 534	0	0
Sum	36 688 331	27 521 534	0	0

Herav fordringer som forfaller > 1 år 0 0

	Leverandørgjeld		Annen kortsiktig gjeld	
	2024	2023	2024	2023
Foretak i samme konsern	2 722 452	4 495 126	141 310 417	67 876 289
Sum	2 722 452	4 495 126	141 310 417	67 876 289

Selskapet deltar i en cash pool ordning som eies av SULZER AG. Per 31.12.2024 hadde selskapet en gjeld på kr 80 480 349 som er presentert som en gjeld på selskap i samme konsern.

Sulzer Pumps Wastewater Norge AS har også et kortsiktig lån fra Sulzer AG på MNOK 60.

Note 12 Bundne midler

Sulzer Pumps Wastewater Norway AS hadde en garanti for skattetrekk på MNOK 4 per 31.12.2024.

Note 13 Avsetning for usikre forpliktelser

Usikre forpliktelser	31.12.2024	31.12.2023
Avsetning til garantiansvar	-107 207	-107 207
Avsetning tyngende kontrakter	-1 550 000	0
Sum	-1 657 207	-107 207



DocuSign Envelope ID: C1B7924F-AFBD-4A4D-992E-0D9C938C412E

Sulzer Pumps Wastewater Norway AS

Note 14 Fortsatt drift og hendelser etter balansedagen

Styret og daglig leder bekrefter at forutsetningen om fortsatt drift er lagt til grunn ved utarbeidelsen av årsregnskapet for 2024.

Selskapet har over flere år hatt vedvarende negative resultater, som har medført at selskapets egenkapital er tapt. Per 31.12.2024 er egenkapitalen negativ, og selskapet har ikke tilstrekkelige midler til å dekke sine forpliktelser. Forholdet gir opphav til usikkerhet vedrørende fortsatt drift. I henhold til aksjeloven § 3-5 er styrets handleplikt inntrådt. For å bringe forholdet i orden, er det iverksatt følgende tiltak:

- Selskapets morselskap har utstedt en morselskapsgaranti, og vil tilføre finansiell støtte i den utstrekning det er nødvendig for at selskapet skal kunne møte sine forpliktelser.
- Selskapets morselskap har utstedt en tilbakeståelseserklæring på selskapets konserngjeld. Erklæringen er ugjenkallelig og gjelder minst tolv måneder fra tidspunkt for avleggelse av årsregnskapet for 2024.
- Det sikres tilgang på likviditet fra cash-pool ordningen med morselskap.

Styret og daglig leder mener som følge av dette at det ikke er vesentlig usikkerhet om fortsatt drift.



DocuSign Envelope ID: C1B7924F-AFBD-4A4D-992E-0D9C938C412E

Årsberetning 2024

Sulzer Pumps Wastewater Norway AS

Virksomheten

Sulzer Pumps Wastewater Norway AS er et datterselskap av Sulzer AG. Sulzer er en global leder innen fluidteknikk og kritiske applikasjoner for kjerneinfrastruktur og prosesser for store, essensielle industrier over hele verden. Sulzer AG ble etablert i Sveits i 1834 og er i dag er representert i flere land, med 160 verdensledende produksjonsanlegg og servicesentre.

Sulzer etablerte seg i Norge i 1965 som er del av den globale strategien for å utvide tilstedeværelse og tilby sine teknologiske løsninger og tjenester til norske industrier, spesielt innen olje og gass. Gjennom årene har det norske selskap utvidet sitt tjenestetilbud til å inkludere vedlikehold og reparasjoner av roterende utstyr, noe som er kritisk for mange industrielle prosesser.

Sulzer AG har kontinuerlig investert i forskning og utvikling for å tilby avanserte teknologiske løsninger, blant annet energieffektive pumper og kompressorer som er tilpasset de spesifikke behovene til kunder i markedet.

Sulzer Pumps Wastewater Norway AS driver handel, agenturvirksomhet, produksjon, service, og annen virksomhet som står i forbindelse med dette. Selskapet selger pumper, rørverk, service, energibesparende løsninger til olje og gass, tilbehør, og deltar i prosjekter ved etablering av pumpestasjoner.

Året 2024, som 2023 har vært preget av betydelige utfordringer både i privat og offentlig sektor. Makroøkonomiske faktorer som økte energipriser, høye renter, og økte produksjonskostnader, har hatt en betydelig negativ påvirkning på investeringsviljen til selskapets kunder de siste to årene.

På den positive siden, er det registrert stor fremtidig etterspørsel i markedet etter våre varer og tjenester, så utsiktene er gode for de kommende årene. Spesielt på grunn av EUs nye regulativ med strengere rensekrav for kommuner og industri, forventer selskapet en økt etterspørsel av pumpeutstyr.

Varene som selskapet selger er importert hovedsakelig fra andre fabrikker i konsernet og derfor utsatt på valutasvingninger. I tillegg til en svak norsk krone har disse faktorene påvirket innkjøpsprisene negativt.

Økende konkurranse og økte innkjøpspriser, sammen med makroøkonomisk usikkerhet, har hatt en negativ påvirkning på salgsresultat og marginer for 2024. For å kunne tilpasse seg til den midlertidig ugunstige salgsutviklingen, har selskapet igangsatt flere tiltak i 2024. Det ble gjennomført en restrukturering for å oppnå en mer effektiv drift, inkludert reduksjon av administrative stillinger og økt fokus på å redusere operasjonelle kostander. Effekten av disse tiltakene forventes bli synlige allerede i løpet av siste halvdel av 2025.

Sulzer Pumps Wastewater Norway AS har hovedkontor på Drengsrudhagen, Asker, med

1



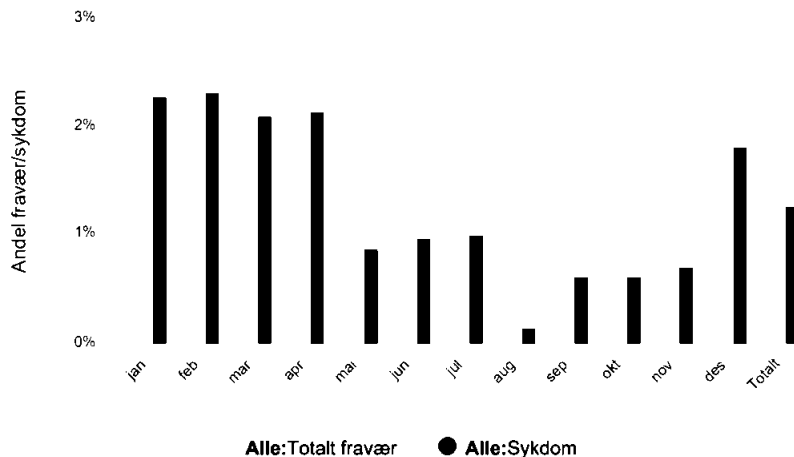
DocuSign Envelope ID: C1B7924F-AFBD-4A4D-992E-0D9C938C412E

avdelingskontorer i Fredrikstad, Kristiansand, Bergen, og Trondheim. Selskapet hadde 66 ansatte ved årets slutt.

Arbeidsmiljø

Selskapet har særskilt fokus på arbeidsmiljø. I løpet av 2023-2024 har det blitt gjort flere tiltak for å forbedre dette arbeidet. Blant annet har informasjonsflyten i selskapet økt, for at alle ansatte skal kunne føle seg delaktige i driften. I tillegg har firmaet gjort fysiske endringer på flere av lokasjonene og et kontor har fått helt nye lokaler for å få bedre luftkvalitet og fasiliteter for ansatte.

Sykefraværer var på 1,28% av total arbeidstid i regnskapsåret. Dette er en bedring fra 2023 da totalt sykefravær lå på 2,33%. Selskapet deltar i ordningen om inkluderende arbeidsliv. Det har ikke inntruffet noen ulykker eller større skader i løpet av driftsåret.



Måned	Kvinne: Totalt fravær	Kvinne: Sykdom	Mann: Totalt fravær	Mann: Sykdom	Alle: Totalt fravær	Alle: Sykdom
januar 2024	0,51	0,51	2,94	2,59	2,58	2,28
februar 2024	0,00	0,00	2,79	2,73	2,38	2,32
mars 2024	1,68	1,68	2,58	2,19	2,45	2,11
april 2024	1,07	1,07	2,37	2,34	2,17	2,15
mai 2024	0,00	0,00	1,11	1,03	0,95	0,88
juni 2024	0,00	0,00	1,60	1,13	1,38	0,98
juli 2024	0,00	0,00	1,33	1,17	1,15	1,01
august 2024	0,00	0,00	2,98	0,17	2,58	0,15
september 2024	1,68	1,68	3,01	0,47	2,84	0,63
oktober 2024	0,00	0,00	2,58	0,72	2,25	0,63
november 2024	0,00	0,00	1,89	0,82	1,65	0,71
desember 2024	0,00	0,00	2,18	2,11	1,89	1,82
Totalt	0,40	0,40	2,27	1,42	2,01	1,28



DocuSign Envelope ID: C1B7924F-AFBD-4A4D-992E-0D9C938C412E

Likestilling, diskriminering og mangfold

Kvinner og menn har like muligheter for å kvalifisere seg til alle typer oppgaver og karrieremulighetene er de samme. Det forekommer ikke diskriminering på arbeidsplassen. Vi gjør ikke forskjell på ansatte, eller ved ansettelse, på grunn av kjønn og legning, etnisitet, nasjonal opprinnelse, avstamning, hudfarge, språk, religion eller livssyn.

Fordeling av ansatte pr. 31.12.2024: 58 menn og 8 kvinner og flere har annen nasjonalitet enn norsk. I ledergruppen i Norge er 5 av 8 kvinner (inkludert daglig leder) og 1 har annen nasjonalitet enn norsk. Dette er en markant endring fra 2023 da ledergruppen besto av 2 kvinner og 5 menn.

	Kjønnfordeling på ulike grupper		Kvinnens totale gjennomsnittlige kompensasjon sammenliknet med menns i %	
	Kvinner	Menn	Før lønnsoppgjør 2024	Etter lønnsoppgjør 2024
Ledelse	2	3	*)	*)
ECT	1	13	*)	*)
Admin	0	3	*)	*)
Innesalg	3	12	*)	*)
Utesalg	2	7	*)	*)
Service	0	19	*)	*)
Annet	0	1	*)	*)
Totalt	8	58	-4,80%	-3,73%

Tabell: Kjønnfordeling grupper og gjennomsnittlig lønnskompensasjon SPWN 2024

*) Stillingsgruppen inneholder færre enn 5 ansatte av hvert kjønn og resultatene av lønnskartleggingen kan ikke offentliggjøres.

Sulzer Pumps Wastewater Norway AS analyserer kjønnsforskjeller i lønn årlig i forbindelse med lønnsoppjøret.

Dette er på bakgrunn av at konsernet gjennomførte en omfattende global lønnskartlegging (Pay Transparency review) i 2022 på tallene fra 2021 for å avdekke eventuelle lønnsforskjeller basert på kjønn i konsernet. Resultatet for Sulzer Pumps Wastewater Norway AS viste et avvik på 7,6%, som ledet til et ekstra fokus på dette ved lønnsoppjøret i 2023 med mål om å få dette under 5%. Samtidig introduserte konsernet et analyseverktøy som belyser kjønnsforskjeller i lønn systematisk i forbindelse med lønnsoppjørprosessen hvert år, som pleier å skje i mai/juni. Dette verktøyet har vært konsekvent brukt årlig deretter. Kvinnelige ansatte som flagges for en vurdering av lønn ut ifra kjønnsperspektivet evalueres, og prioriteres hvert år i lønnsoppjøret.

Vi bruker det samme verktøyet til å fastsette lønn til nyansatte, slik at man betaler rettferdig lønn fra start. Vi har relativt få kvinnelige ansatte hos oss, og dette sammen med alder/utdanning/erfaring forklarer eventuelle forskjeller i lønn.

I lønnsoppjøret 2024 ble det identifisert at to kvinner hadde potensielt behov for en lønnsjustering på grunn av kjønnsforskjeller i lønn. Tiltaket var at begge disse kvinnene fikk en lønnsøkning som var signifikant høyere enn gjennomsnittet som følge av denne vurderingen.



DocuSign Envelope ID: C1B7924F-AFBD-4A4D-992E-0D9C938C412E

I tillegg til lønnskartleggingen, bruker vi jevnlig medarbeidersamtaler og medarbeiderundersøkelse for å fange opp eventuelle ulikheter som oppstår. Vi bruker også systemet Winningtemp som gir ansatte mulighet til ukentlig å gi tilbakemeldinger (anonymt) om hva som er bra og hva som kan forbedres i forhold til arbeidsmiljø, ledelse og andre aktuelle temaer. Her kommer det spørsmål om mobbing og diskriminering med jevne mellomrom. Dette hjelper oss å avklare eventuelle forskjeller relatert til kjønn og andre ikke saklige forskjellsbehandling i det daglige.

Aktivitetsplikten følges opp ved å undersøke om det finnes risiko for diskriminering eller andre hindre for likestilling, analysere årsaker til eventuelle identifiserte risikoer, iverksette ytterligere tiltak som er egnet til å motvirke diskrimineringen og bidra til økt likestilling og mangfold i virksomheten og senere vurdere resultatet av arbeidet med dette.

Samtlige ansatte i Sulzer Pumps Wastewater Norway AS har kontrakt på 100% stilling. Det er det ingen ansatte som har fast deltidsstilling og selskapet har dermed ingen ufrivillig bruk av deltidsarbeid. Det eneste deltidsarbeidet selskapet har pr. 2024 er tilrettelegging i forbindelse med opptrapping etter langvarig sykefravær med mål om å komme tilbake til 100%.

Det legges til rette for at både menn og kvinner tar ut foreldrepermisjon, og selskapet forskutterer full lønn under slike permisjoner til begge kjønn. Ingen ansatte ekskluderes fra lønnsoppgjøret på grunn av foreldrepermisjon. Styrets sammensetning pr. 31.12.2024: 2 menn.

Ytre miljø

Sulzer Pumps Wastewater Norway AS driver i begrenset grad med egenproduksjon av varer. Produktene vi selger, kommer fra våre egne fabrikker i konsernet, som alle er ISO 14001-sertifisert, og som har programmer for å redusere påvirkningen på det ytre miljøet.

I Norge jobber vi i henhold til ISO 14001, og fra og med 2026 er ISO 14001 inkludert i ISO-revisjonen av selskapet. Denne sertifiseringen vil være et bevis på vårt engasjement for miljøvennlig drift og kontinuerlig forbedring av våre miljøprestasjoner.

Selskapet har innført flere tiltak for å redusere sine utslipp. Først og fremst handler det om å lære opp ansatte i hvilken påvirkning bedriften har på det ytre miljøet, og hva vi kan og bør gjøre for å redusere våre egne, og våre kunders utslipp. Vi har en unik mulighet til å fremsnakke energieffektive og vedlikeholdsvennlige løsninger, og slik hjelpe våre kunder spare strøm og øke levetiden på våre produkter. Vi har også de siste årene satset mer på enklere Service-Kit for at pumper skal repareres i stedet for å alltid byttes ut (økt levetid på vårt utstyr).

Det er transport som er identifisert som den største negative miljøfaktoren. Vi har innført elektriske biler som firmabiler, noe som bidrar til å redusere vårt karbonavtrykk. Det er betydelig redusert reisevirksomhet for interne møter, TEAMS er foretrukket løsning. Ved alle våre kontorer praktiseres kildesortering av avfall for å sikre at vi minimerer vårt miljøavtrykk. Dette bidrar til å redusere mengden avfall som går til deponi og øker mengden materialer som kan gjenbrukes og gjenvinnes. For å håndtere næringsselektroavfall har selskapet tegnet medlemskap i RENAS, et returselskap som spesialisere seg på dette.

Selskapet arbeider aktivt med prosjektgjennomføring og bruk av miljøvennlige materialer.



DocuSign Envelope ID: C1B7924F-AFBD-4A4D-992E-0D9C938C412E

Dette inkluderer alt fra valg av byggematerialer til implementering av energieffektive løsninger. Vi overvåker kontinuerlig vår miljøpåvirkning gjennom ulike målinger og rapporteringssystemer. Dette gir oss verdifull innsikt i hvordan vi kan forbedre våre miljøprestasjoner ytterligere.

Vi har oppnådd betydelige forbedringer i energieffektiviteten med våre nye kontorer. Dette inkluderer bruk av moderne isolasjonsmaterialer og energieffektive vinduer. På våre kontorer har vi installert LED-belysning, noe som har resultert i en betydelig reduksjon i strømforbruket. Vi praktiserer avfallssortering og gjenvinning på alle våre kontorer.

Redegjørelse for årsregnskapet

Selskapet har forverret sitt resultat fra foregående år og fått et underskudd pålydende 13.741.000NOK i 2024. Den finansielle stillingen er videre beskrevet i avsnittene om Virksomheten, Fremtidig utvikling og Fortsatt drift. I 2024 har selskapet likviditetsgrad 1 (Kontantbeholdning + Kortsiktige fordringer / Kortsiktig gjeld) liggende på 0,6 og likviditetsgrad 2 (Omløpsmidler / Kortsiktig gjeld) på 0,8, dette indikerer en forverring i likviditetssituasjonen.

Tiltak for å bedre likviditetssituasjonen inkluderer å effektivisere innkrevingen av kundefordringer for å øke kontantbeholdningen, optimalisere varelageret for å frigjøre bundet kapital, og kontrollere kostnader med mål å forbedre resultatet før skatt.

Kontantstrøm

Den negative kontantstrømmen i 2024 skyldes i stor grad det negative resultatet før skattekostnad på -13.740.782 NOK, noe som indikerer at selskapets kostnader har vært høyere enn inntektene gjennom året. En økning i arbeidskapital bundet opp i varelager og varer i transitt pålydende nærmere 6.057.000 NOK har også påvirket kontantstrømmen negativt.

Avskrivningene har økt betydelig, som følge av investeringer i nye anleggsmidler, inkludert nye lokaler i Kristiansand, oppgradering av lokale IT-servere, samt Forskning og Utvikling. Dette påvirker kontantstrømmen negativt på kort sikt, men forventes å skape langsiktig verdi gjennom økt kapasitet, effektivitet og høyere inntekter i fremtiden.

Kundefordringer på balansedagen har sett en positiv endring sammenlignet med 2023, som følge av jevnere fakturering gjennom året og færre utestående fordringer ved årsslutt. Leverandørgjeld er noe redusert sammenlignet med året før, men har fortsatt vært høyere enn mengden kundefordringer.

Selskapets ECT-portefølje ferdigstilte alle pågående prosjekter i 2024, og avsluttet året med en tom ordresreserve. Dette har påvirket kontantstrømmen, spesielt postene forskudd fra kunder og opptjent og ikke-fakturerte inntekter.

Den betydelige reduksjonen i kontantstrømmen fra operasjonelle aktiviteter i 2024 skyldes hovedsakelig et negativt resultat før skattekostnad, økt arbeidskapital bundet i varelager og varer i transitt, og økte avskrivninger på grunn av investeringer i nye anleggsmidler. Disse faktorene har påvirket selskapets likviditet og evne til å generere kontanter fra driften.

Finansielle transaksjoner som opptak av lån og utstedelse av aksjer kan bidra til å opprettholde likviditeten og finansiere nødvendige investeringer, men de har også sine egne virkninger på selskapets finansielle situasjon. Det er viktig for selskapet å balansere behovet for kapital med kostnadene og risikoene forbundet med ulike finansieringsalternativer.



DocuSign Envelope ID: C1B7924F-AFBD-4A4D-992E-0D9C938C412E

Finansiell risiko

Selskapet er ikke utsatt for stor finansiell risiko, til tross for negativt resultat i 2024. Det høye rentenivået er det tatt høyde for, selskapet handler lite med annen valuta enn NOK og usikkerhet rundt tollsatser risiko-vurderes av konsernet med tilhørende tiltak. Selskapet har god kontroll på utestående fordringer, og finansiering gjennom morselskapet.

Morselskapet leverer sterke finansielle resultater, og er godt posisjonert for videre vekst. Dette trygger lokalt selskap selv om vi anerkjenner påvirkningene av negativt driftsresultat og negativ kontantstrøm som nevnt i tidligere avsnitt. Det foreligger sikkerhet fra morselskap i utland.

Markedsrisiko

Sulzer Pumps Wastewater Norway AS er en lavrisikodistributør av Sulzer AGs produktsortiment. Dette sikrer at Sulzer AG tar den overordnede risikoen, noe som reduserer innvirkningen på det lokale selskapet.

Valutarisiko

Valutarisikoen for selskapet er begrenset, da de aller fleste salg og kjøp foregår i norske kroner og i Norge. Konserninterne transaksjoner utføres også i stor grad i norske kroner som bidrar med å redusere valutarisikoen. Eksponering på valuta risiko er hovedsakelig knyttet til innkjøpsprisene på grunn av den svake norske kronen.

Prisrisiko

Prisrisiko for selskapet er lav. Dette håndteres av globale listepriser for både industri og vann, samt det meste av prisrisikoen tas av Sulzers produksjonsselskaper.

Rente- og likviditetsrisiko

Sulzer Pumps Wastewater Norway AS er en del av konsernets cash pool avtale, dermed anser vi det som lav til ingen renterisiko eller likviditetsrisiko.

Kredittrisiko

Kredittrisikoen anses som lav for selskapet, som et mål i å redusere og holde usikre kundefordringer på et lavt nivå jobber Sulzer Pumps Wastewater Norway AS med Kreditor og med konsernets Center of Excellence med innkreving og purresaker.

Net working capital

Sulzer Pumps Wastewater Norway AS har økt fokus på NWC. Vi identifiserer risikofaktorer i form av bundet kapital, høyere varelager, usikre kundefordringer, ukurans, samt utsatt prosjektutførelse.

Tiltak foretaket kontinuerlig jobber med, og som også er et fokusområde for konsernet, omhandler å redusere varelageret lokalt for å binde mindre kapital, bedre effektivitetsgraden på prosjektutførelse, bedre spredning av fakturering, og økt fokus og samarbeid mellom avdelingene for å sikre at kundefordringer ikke blir liggende over forfallsdato.

Styreansvarforsikring

Styreansvarforsikringen dekkes gjennom Sulzer konsernets Group Policy, dette dekker tidligere, nåværende og fremtidige medlemmer av styret, ledelsen og ansatte i vervet som



DocuSign Envelope ID: C1B7924F-AFBD-4A4D-992E-0D9C938C412E

styremedlemmer i Sulzer og/eller datterselskaper.

Fremtidig utvikling

I 2025 vil selskapet fortsatt fokusere på et enda tettere samarbeid mellom Sulzer sine ulike selskap i Norge, som forventes å gi stordriftsfordeler og redusere administrasjon. Det blir stilt stadig høyere krav til både rensing og transport av vann, som er positivt for vår bransje og marked. Aktiviteten og behovet i markedet anses fortsatt som høyt, som lover godt for virksomheten og fremtidige prosjekter. Sulzer Pumps Wastewater Norway AS jobber kontinuerlig med prosesser for hvordan vi skal utvikle oss videre.

Sulzer Pumps Wastewater Norway AS er en del av Sulzer-konsernets globale vekststrategi innenfor segmentet WIBU (Water and Industry Business Unit). WIBUs utviklingsplan har som ambisjon med å øke selskapets forretninger med over 30% i løpet av de neste 5 årene.

Ut ifra redegjørelsen under avsnittet om Virksomheten (spesielt markedsmulighetene som foreligger) og Fortsatt drift, samt de grep som er gjort og gjøres i daglig drift, mener styret og daglig leder at det ikke foreligger vesentlige usikkerhet til fortsatt drift av virksomheten.

Åpenhetsloven

Åpenhetsloven trådte i kraft 1. juli 2022. Lovens formål er å fremme virksomheters respekt for grunnleggende menneskerettigheter og anstendige arbeidsforhold, og sikre allmennheten tilgang til informasjon. Sulzer Pumps Wastewater Norway AS er omfattet av loven og har iverksatt tiltak for etterlevelse av denne.

Loven krever at selskapet skal gjennomføre aktsomhetsvurderinger for å avdekke faktiske eller potensielle negative konsekvenser for grunnleggende menneskerettigheter og anstendige arbeidsforhold i egen virksomhet og i leverandørkjeden. Sulzer Pumps Wastewater Norway AS gjennomfører aktsomhetsvurderinger i tråd med OECD sin veileder for aktsomhetsvurderinger for ansvarlig næringsliv, og arbeider med kartlegging av leverandørkjeden i tråd med lovens krav. Dersom resultatene av aktsomhetsvurderingene avdekker at det foreligger brudd eller mistanke om brudd på overnevnte rettigheter vil selskapet sørge for å avklare de faktiske forholdene og sette i gang nødvendige tiltak. Selskapet vil prioritere og sette i gang tiltak på de områder med mest alvorlig risiko for brudd på menneskerettigheter og anstendige arbeidsforhold.

I selskapet er arbeidet med åpenhetsloven forankret i styret og konsernets retningslinjer. Redegjørelser og rapport er offentliggjort på konsernets hjemmeside under Sustainability (Governance | Sulzer) innen 30. juni 2025. Styrets tiltak og beslutninger i henhold til styrets handlingsplikt er redegjort for avsnittet om fortsatt drift.

Henvendelser om rapporten kan stiles til post.norge@sulzer.com eller Claudia.Kolly@sulzer.com

Fortsatt drift

Styret og administrerende direktør bekrefter at forutsetningen om fortsatt drift er lagt til grunn ved utarbeidelsen av årsregnskapet for 2024. Selskapet har hatt vedvarende negative resultater over flere år, noe som har ført til at selskapets egenkapital er tapt. Per 31.12.2024 er egenkapitalen negativ, og selskapet har ikke tilstrekkelige midler til å oppfylle sine forpliktelser. Denne situasjonen skaper usikkerhet rundt fortsatt drift. I

7



DocuSign Envelope ID: C1B7924F-AFBD-4A4D-992E-0D9C938C412E

henhold til aksjeloven § 3-5 er styrets handleplikt utløst. For å rette opp situasjonen er følgende tiltak iverksatt:

- Selskapets morselskap har utstedt en morselskapsgaranti og vil yte finansiell støtte i den grad det er nødvendig for at selskapet skal kunne oppfylle sine forpliktelser.
- Selskapets morselskap har utstedt en tilbakeståelseserklæring på selskapets konserngjeld. Erklæringen er ugjenkallelig og gjelder minst tolv måneder fra tidspunkt for avleggelse av årsregnskapet for 2024.
- Det sikres tilgang på likviditet fra cash-pool ordningen med morselskap.
- Det er iverksatt en handlingsplan med mål om å redusere kostnadene og effektivisere driften.

Som et resultat mener styret og administrerende direktør at det ikke er vesentlig usikkerhet knyttet til fortsatt drift.

Resultatet av virksomheten

Etter styrets oppfatning gir det fremlagte resultatregnskap og balanse for regnskapsåret januar 24 - desember 24, med tilhørende noter, et rettviseende bilde av selskapets stilling og resultat. Styret foreslår at de fremlagte regnskaper fastsettes som selskapets resultatregnskap og balanse.

Resultatdisponering

Styret foreslår at årets underskudd på kr. 13.740.782NOK disponeres følgende:

Årsresultat -13.740.782 NOK

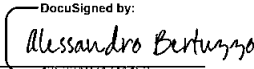
Overført fra annen egenkapital 13.740.782

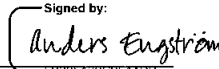
Sum disponert **-13.740.782**

Dette dokumentet signeres elektronisk.

Asker, 27.06.2025

Sulzer Pumps Wastewater Norway AS

DocuSigned by:

43E33AB1741A72...
Alessandro Bertuzzo
Styreleder

Signed by:

5B2AF139C9F740B...
Anders Engström
Styremedlem

DocuSigned by:

E67C784B81DE415...
Anniken Alsos
Daglig leder



KPMG AS
Dronning Eufemias gate 6A
P.O. Box 7000 Majorstuen
N-0306 Oslo

Telephone +47 45 40 40 63
Internet www.kpmg.no
Enterprise 935 174 627 MVA

Til generalforsamlingen i Sulzer Pumps Wastewater Norway AS

Uavhengig revisors beretning

Konklusjon

Vi har revidert årsregnskapet for Sulzer Pumps Wastewater Norway AS som består av balanse per 31. desember 2024, resultatregnskap og kontantstrømpoppstilling for regnskapsåret avsluttet per denne datoen og noter til årsregnskapet, herunder et sammendrag av viktige regnskapsprinsipper.

Etter vår mening

- oppfyller årsregnskapet gjeldende lovkrav, og
- gir årsregnskapet et rettviseende bilde av selskapets finansielle stilling per 31. desember 2024, og av dets resultater og kontantstrømmer for regnskapsåret avsluttet per denne datoen i samsvar med regnskapslovens regler og god regnskapsskikk i Norge.

Grunnlag for konklusjonen

Vi har gjennomført revisjonen i samsvar med International Standards on Auditing (ISA-ene). Våre oppgaver og plikter i henhold til disse standardene er beskrevet nedenfor under *Revisors oppgaver og plikter ved revisjonen av årsregnskapet*. Vi er uavhengige av selskapet i samsvar med kravene i relevante lover og forskrifter i Norge og International Code of Ethics for Professional Accountants (inkludert internasjonale uavhengighetsstandarder) utstedt av International Ethics Standards Board for Accountants (IESBA-reglene), og vi har overholdt våre øvrige etiske forpliktelser i samsvar med disse kravene. Innhentet revisjonsbevis er etter vår vurdering tilstrekkelig og hensiktsmessig som grunnlag for vår konklusjon.

Øvrig informasjon

Styret og daglig leder (ledelsen) er ansvarlige for informasjonen i årsberetningen. Øvrig informasjon omfatter informasjon i årsrapporten bortsett fra årsregnskapet og den tilhørende revisjonsberetningen. Vår konklusjon om årsregnskapet ovenfor dekker ikke informasjonen i årsberetningen.

I forbindelse med revisjonen av årsregnskapet er det vår oppgave å lese årsberetningen. Formålet er å vurdere hvorvidt det foreligger vesentlig inkonsistens mellom årsberetningen og årsregnskapet og den kunnskap vi har opparbeidet oss under revisjonen av årsregnskapet, eller hvorvidt informasjon i årsberetningen ellers fremstår som vesentlig feil. Vi har plikt til å rapportere dersom årsberetningen fremstår som vesentlig feil. Vi har ingenting å rapportere i så henseende.

Basert på kunnskapen vi har opparbeidet oss i revisjonen, mener vi at årsberetningen

- er konsistent med årsregnskapet og
- inneholder de opplysninger som skal gis i henhold til gjeldende lovkrav.

Ledelsens ansvar for årsregnskapet

Ledelsen er ansvarlig for å utarbeide årsregnskapet og for at det gir et rettviseende bilde i samsvar med regnskapslovens regler og god regnskapsskikk i Norge. Ledelsen er også ansvarlig for slik internkontroll som den finner nødvendig for å kunne utarbeide et årsregnskap som ikke inneholder vesentlig feilinformasjon, verken som følge av misligheter eller utilsiktede feil.

Offices in:

© KPMG AS, a Norwegian limited liability company and a member firm of the KPMG global organization of independent member firms affiliated with KPMG International Limited, a private English company limited by guarantee. All rights reserved.

Statsautoriserte revisorer - medlemmer av Den norske Revisorforening

Oslo	Elverum	Mo i Rana	Tromsø
Alta	Finnsnes	Molde	Trondheim
Arendal	Hamar	Sandefjord	Tynset
Bergen	Haugesund	Stavanger	Ulsteinvik
Bode	Knarvik	Stord	Ålesund
Drammen	Kristiansand	Strøme	

Penneo Dokumentnøkkel: 2FAFK-45GRF-SIA2O-KKNE8-ZRL0J-0253C



Ved utarbeidelsen av årsregnskapet må ledelsen ta standpunkt til selskapets evne til fortsatt drift og opplyse om forhold av betydning for fortsatt drift. Forutsetningen om fortsatt drift skal legges til grunn for årsregnskapet så lenge det ikke er sannsynlig at virksomheten vil bli avviklet.

Revisors oppgaver og plikter ved revisjonen av årsregnskapet

Vårt mål er å oppnå betryggende sikkerhet for at årsregnskapet som helhet ikke inneholder vesentlig feilinformasjon, verken som følge av misligheter eller utilsiktede feil, og å avgi en revisjonsberetning som inneholder vår konklusjon. Betryggende sikkerhet er en høy grad av sikkerhet, men ingen garanti for at en revisjon utført i samsvar med ISA-ene, alltid vil avdekke vesentlig feilinformasjon. Feilinformasjon kan oppstå som følge av misligheter eller utilsiktede feil. Feilinformasjon er å anse som vesentlig dersom den enkeltvis eller samlet med rimelighet kan forventes å påvirke de økonomiske beslutningene som brukerne foretar på grunnlag av årsregnskapet.

Som del av en revisjon i samsvar med ISA-ene, utøver vi profesjonelt skjønn og utviser profesjonell skepsis gjennom hele revisjonen. I tillegg:

- identifiserer og vurderer vi risikoen for vesentlig feilinformasjon i regnskapet, enten det skyldes misligheter eller utilsiktede feil. Vi utformer og gjennomfører revisjonshandlinger for å håndtere slike risikoer, og innhenter revisjonsbevis som er tilstrekkelig og hensiktsmessig som grunnlag for vår konklusjon. Risikoen for at vesentlig feilinformasjon som følge av misligheter ikke blir avdekket, er høyere enn for feilinformasjon som skyldes utilsiktede feil, siden misligheter kan innebære samarbeid, forfalskning, bevisste utelatelser, uriktige fremstillinger eller overstyring av internkontroll.
- opparbeider vi oss en forståelse av intern kontroll som er relevant for revisjonen, for å utforme revisjonshandlinger som er hensiktsmessige etter omstendighetene, men ikke for å gi uttrykk for en mening om effektiviteten av selskapets interne kontroll.
- evaluerer vi om de anvendte regnskapsprinsippene er hensiktsmessige og om regnskapsestimatene og tilhørende noteopplysninger utarbeidet av ledelsen er rimelige.
- konkluderer vi på om ledelsens bruk av fortsatt drift-forutsetningen er hensiktsmessig, og, basert på innhentede revisjonsbevis, hvorvidt det foreligger vesentlig usikkerhet knyttet til hendelser eller forhold som kan skape tvil av betydning om selskapets evne til fortsatt drift. Dersom vi konkluderer med at det eksisterer vesentlig usikkerhet, kreves det at vi i revisjonsberetningen henleder oppmerksomheten på tilleggsopplysningene i årsregnskapet, eller, dersom slike tilleggsopplysninger ikke er tilstrekkelige, at vi modifiserer vår konklusjon. Våre konklusjoner er basert på revisjonsbevis innhentet frem til datoen for revisjonsberetningen. Etterfølgende hendelser eller forhold kan imidlertid medføre at selskapet ikke kan fortsette driften.
- evaluerer vi den samlede presentasjonen, strukturen og innholdet i årsregnskapet, inkludert tilleggsopplysningene, og hvorvidt årsregnskapet gir uttrykk for de underliggende transaksjonene og hendelsene på en måte som gir et rettviseende bilde.

Vi kommuniserer med styret blant annet om det planlagte innholdet i og tidspunkt for revisjonsarbeidet og eventuelle vesentlige funn i revisjonen, herunder vesentlige svakheter i intern kontroll som vi avdekker gjennom revisjonen.

Oslo, 3 juli 2025

KPMG AS

Svein Wiig
Statsautorisert revisor
(elektronisk signert)

Penneo Dokumentnøkkel: 2FAFK-45GRF-SIA20-KKNE8-ZRL OJ-O253C



PENNEO

Signaturene i dette dokumentet er juridisk bindende. Dokument signert med "Penneo™ - sikker digital signatur". De signerende parter sin identitet er registrert, og er listet nedenfor.

"Med min signatur bekrefter jeg alle datoer og innholdet i dette dokument."

Wiig, Svein Christian

Statsautorisert revisor

Serienummer: no_bankid:9578-5994-4-770793

IP: 77.16.xxx.xxx

2025-07-03 20:53:35 UTC



Penneo Dokumentnøkkel: 2FAFK-45GRF-SIA2O-KKWE8-ZRL0J-0253C

Dette dokumentet er signert digitalt via [Penneo.com](https://penneo.com). De signerte dataene er validert ved hjelp av den matematiske hashverdien av det originale dokumentet. All kryptografisk bevisføring er innebygd i denne PDF-en for fremtidig validering.

Dette dokumentet er forsegleet med et kvalifisert elektronisk segl. For mer informasjon om Penneos kvalifiserte tillitstjenester, se <https://eud.penneo.com>.

Slik kan du bekrefte at dokumentet er originalt

Når du åpner dokumentet i Adobe Reader, kan du se at det er sertifisert av **Penneo A/S**. Dette beviser at innholdet i dokumentet ikke har blitt endret siden tidspunktet for signeringen. Bevis for de individuelle signatørens digitale signaturer er vedlagt dokumentet.

Du kan bekrefte de kryptografiske bevisene ved hjelp av Penneos validator, <https://penneo.com/validator>, eller andre valideringsverktøy for digitale signaturer.