



ÅRSREGNSKAPET FOR REGNSKAPSÅRET 2023 - GENERELL INFORMASJON

Enheten

Organisasjonsnummer: 918 603 468
Organisasjonsform: Aksjeselskap
Foretaksnavn: HEDDAL BRØNNBORING AS
Forretningsadresse: Gavlesjøvegen 88
3677 NOTODDEN

Regnskapsår

Årsregnskapets periode: 01.01.2023 - 31.12.2023

Konsern

Morselskap i konsern: Nei

Regnskapsregler

Regler for små foretak benyttet: Ja
Benyttet ved utarbeidelsen av årsregnskapet til selskapet: Regnskapslovens alminnelige regler

Årsregnskapet fastsatt av kompetent organ

Bekreftet av representant for selskapet: Ole Gjermund Aase
Dato for fastsettelse av årsregnskapet: 24.04.2024

Grunnlag for avgivelse

År 2023: Årsregnskapet er elektronisk innlevert
År 2022: Tall er hentet fra elektronisk innlevert årsregnskap fra 2023

Det er ikke krav til at årsregnskapet m.v. som sendes til Regnskapsregisteret er undertegnet. Kontrollen på at dette er utført ligger hos revisor/enhetens øverste organ. Sikkerheten ivaretas ved at innsender har rolle/rettighet for innsending av årsregnskapet via Altinn, og ved at det bekreftes at årsregnskapet er fastsatt av kompetent organ.

Brønnøysundregistrene, 25.05.2025



Resultatregnskap

Beløp i: NOK	Note	2023	2022
RESULTATREGNSKAP			
Inntekter			
Salgsinntekt		2 641 640	2 902 288
Annen driftsinntekt		154 250	
Sum inntekter		2 795 890	2 902 288
Kostnader			
Varekostnad		983 687	1 246 140
Lønnskostnad	1	135 019	227 680
Avskrivning av driftsmidler og immaterielle eiendeler		55 036	11 088
Annen driftskostnad		1 484 832	1 880 561
Sum kostnader		2 658 573	3 365 470
Driftsresultat		137 317	-463 181
Finansinntekter og finanskostnader			
Annen renteinntekt		128	6
Sum finansinntekter		128	6
Annen rentekostnad		606	2 823
Sum finanskostnader		606	2 823
Netto finans		-477	-2 817
Ordinært resultat før skattekostnad		136 839	-465 999
Skattekostnad på resultat	2		
Ordinært resultat etter skattekostnad		136 839	-465 998
Årsresultat	3	136 839	-465 999
Årsresultat etter minoritetsinteresser		136 839	-465 998
Totalresultat		136 839	-465 998
Overføringer og disponeringer			
Avsatt til annen egenkapital		136 839	-465 999



Resultatregnskap

Beløp i: NOK	Note	2023	2022
Sum overføringer og disponeringer		136 839	-465 999



Balanse

Beløp i: NOK	Note	2023	2022
BALANSE - EIENDELER			
Anleggsmidler			
Immaterielle eiendeler			
Utsatt skattefordel	2		
Varige driftsmidler			
Maskiner og anlegg		12 200	19 400
Driftsløsøre, inventar o.a. utstyr		166 185	32 112
Sum varige driftsmidler		178 385	51 512
Sum anleggsmidler		178 385	51 512
Omløpsmidler			
Varer			
Fordringer			
Kundefordringer		15 931	2 463
Andre kortsiktige fordringer		333 311	294 284
Sum fordringer		349 243	296 747
Bankinnskudd, kontanter og lignende			
Bankinnskudd, kontanter o.l.	4	2 121	66 348
Sum bankinnskudd, kontanter og lignende		2 121	66 348
Sum omløpsmidler		351 364	363 095
SUM EIENDELER		529 749	414 607
BALANSE - EGENKAPITAL OG GJELD			
Egenkapital			
Innskutt egenkapital			
Aksjekapital		30 000	30 000
Sum innskutt egenkapital		30 000	30 000



Balanse

Beløp i: NOK	Note	2023	2022
Opptjent egenkapital			
Annen egenkapital	5	-260 073	-396 912
Sum opptjent egenkapital		-260 073	-396 912
Sum egenkapital	3	-230 073	-366 912
Gjeld			
Langsiktig gjeld			
Utsatt skatt	2		
Annen langsiktig gjeld			
Langsiktig konserngjeld		-106 400	
Øvrig langsiktig gjeld			21 000
Sum annen langsiktig gjeld		-106 400	21 000
Sum langsiktig gjeld		-106 400	21 000
Kortsiktig gjeld			
Leverandørgjeld		93 911	331 241
Betalbar skatt	2		
Skyldig offentlige avgifter		20 254	76 951
Annen kortsiktig gjeld		752 057	352 327
Sum kortsiktig gjeld		866 222	760 519
Sum gjeld		759 822	781 519
SUM EGENKAPITAL OG GJELD		529 749	414 607



Brønnøysundregistrene

ÅRSREGNSKAP FOR REGNSKAPSÅRET 2023 - GENERELL INFORMASJON

Journalnummer: 2024 405200

Enheten

Organisasjonsnummer: 918 603 468
Organisasjonsform: Aksjeselskap
Foretaksnavn: HEDDAL BRØNNBORING AS
Forretningsadresse: Gavlesjøvegen 88
3677 NOTODDEN

Regnskapsår

Årsregnskapets periode: 01.01.2023 - 31.12.2023

Konsern

Morselskap i konsern: Nei

Regnskapsregler

Regler for små foretak benyttet: Ja
Benyttet ved utarbeidelsen av årsregnskapet til selskapet: Regnskapslovens alminnelige regler

Årsregnskapet fastsatt av kompetent organ

Bekreftet av representant for selskapet: Ole Gjermund Aase
Dato for fastsettelse av årsregnskapet: 24.04.2024

Revisjon

Selskapet har besluttet at årsregnskapet ikke skal revideres: Ja
Årsregnskapet er utarbeidet av ekstern autorisert regnskapsfører: Ja
Ekstern autorisert regnskapsfører har i løpet av regnskapsåret bistått ved den løpende regnskapsføringen eller utført andre tjenester for selskapet enn å utarbeide årsregnskapet: Ja

Grunnlag for avgivelse

År 2023: Årsregnskap er elektronisk innlevert.
År 2022: Tall er hentet fra elektronisk innlevert årsregnskap fra 2023.

Det er ikke krav til at årsregnskapet m.v. som sendes til Regnskapsregisteret er undertegnet. Kontrollen på at dette er utført ligger hos revisor/enhetens øverste organ. Sikkerheten ivaretas ved at innsender har rolle/rettighet for innsending av årsregnskapet via Altinn, og ved at det bekreftes at årsregnskapet er fastsatt av kompetent organ.

Brønnøysundregistrene, 11.05.2024

Brønnøysundregistrene
Postadresse: Postboks 900, 8910 Brønnøysund
Telefon: 75 00 75 00
E-post: firmapost@brreg.no Internett: www.brreg.no
Organisasjonsnummer: 974 760 673



Organisasjonsnr: 918 603 468
HEDDAL BRØNNBORING AS

RESULTATREGNSKAP

Beløp i: NOK	Note	2023	2022
RESULTATREGNSKAP			
Inntekter			
Salgsinntekt		2 641 640	2 902 288
Annen driftsinntekt		154 250	
Sum inntekter		2 795 890	2 902 288
Kostnader			
Varekostnad		983 687	1 246 140
Lønnskostnad	1	135 019	227 680
Avskrivning av driftsmidler og immaterielle eiendeler		55 036	11 088
Annen driftskostnad		1 484 832	1 880 561
Sum kostnader		2 658 573	3 365 470
Driftsresultat		137 317	-463 181
Finansinntekter og finanskostnader			
Annen renteinntekt		128	6
Sum finansinntekter		128	6
Annen rentekostnad		606	2 823
Sum finanskostnader		606	2 823
Netto finans		-477	-2 817
Ordinært resultat før skattekostnad			
Skattekostnad på resultat	2	136 839	-465 999
Ordinært resultat etter skattekostnad		136 839	-465 998
Årsresultat	3	136 839	-465 999
Årsresultat etter minoritetsinteresser		136 839	-465 998
Totalresultat		136 839	-465 998
Overføringer og disponeringer			
Avsatt til annen egenkapital		136 839	-465 999
Sum overføringer og disponeringer		136 839	-465 999



Organisasjonsnr: 918 603 468
HEDDAL BRØNNBORING AS

BALANSE

Beløp i: NOK	Note	2023	2022
--------------	------	------	------

BALANSE - EIENDELER

Anleggsmidler

Immaterielle eiendeler

Utsatt skattefordel	2		
---------------------	---	--	--

Varige driftsmidler

Maskiner og anlegg		12 200	19 400
--------------------	--	--------	--------

Driftsløsøre, inventar o. a. utstyr		166 185	32 112
--	--	---------	--------

Sum varige driftsmidler		178 385	51 512
--------------------------------	--	----------------	---------------

Sum anleggsmidler		178 385	51 512
--------------------------	--	----------------	---------------

Omløpsmidler

Varer

Fordringer

Kundefordringer		15 931	2 463
-----------------	--	--------	-------

Andre kortsiktige fordringer		333 311	294 284
---------------------------------	--	---------	---------

Sum fordringer		349 243	296 747
-----------------------	--	----------------	----------------

Bankinnskudd, kontanter og lignende

Bankinnskudd, kontanter o. l.	4	2 121	66 348
----------------------------------	---	-------	--------

Sum bankinnskudd, kontanter og lignende		2 121	66 348
--	--	--------------	---------------

Sum omløpsmidler		351 364	363 095
-------------------------	--	----------------	----------------

SUM EIENDELER		529 749	414 607
----------------------	--	----------------	----------------

BALANSE - EGENKAPITAL OG GJELD

Egenkapital

Innskutt egenkapital

Aksjekapital		30 000	30 000
--------------	--	--------	--------

Sum innskutt egenkapital		30 000	30 000
---------------------------------	--	---------------	---------------

Opptjent egenkapital

Annen egenkapital	5	-260 073	-396 912
-------------------	---	----------	----------

Sum opptjent egenkapital		-260 073	-396 912
---------------------------------	--	-----------------	-----------------

Sum egenkapital	3	-230 073	-366 912
------------------------	----------	-----------------	-----------------

Gjeld



Langsiktig gjeld			
Utsatt skatt	2		
Annen langsiktig gjeld			
Langsiktig konserngjeld		-106 400	
Øvrig langsiktig gjeld			21 000
Sum annen langsiktig gjeld		-106 400	21 000
Sum langsiktig gjeld		-106 400	21 000
Kortsiktig gjeld			
Leverandørgjeld		93 911	331 241
Betalbar skatt	2		
Skyldig offentlige avgifter		20 254	76 951
Annen kortsiktig gjeld		752 057	352 327
Sum kortsiktig gjeld		866 222	760 519
Sum gjeld		759 822	781 519
SUM EGENKAPITAL OG GJELD		529 749	414 607



Organisasjonsnr: 918 603 468
HEDDAL BRØNNBORING AS

NOTEOPPLYSNINGER - SELSKAP - alle poster oppgitt i hele tall

Note

Antall årsverk i regnskapsåret
0.00

Sum Beløp

Balanseført verdi 31.12. Varige driftsmidler Immaterielle eiend.

Konsernregnskap

Morselskapet sitt navn

Forretningskontor for morselskapet

Begrunnelse for at datterselskap er utelatt fra konsolideringen

Samlet beløp - tilknyttet selskap Årets Fjorårets

Samlet beløp - foretak i samme konsern Årets Fjorårets

Samlet beløp - foretak i samme konsern Årets Fjorårets

Samlet beløp - felles kontrollert virksomhet Årets Fjorårets

Pantstillelse Beløp

Beholdning av egne aksjer Antall Pålydende Andel av aksjek.



BankID Signing
Ole Gjermund Aase
2024-05-07



Årsregnskap 2023 Heddal Brønnboring AS

Resultatregnskap
Balanse
Noter til regnskapet




Org.nr.: 918 603 468



RESULTATREGNSKAP

HEDDAL BRØNNBORING AS

DRIFTSINNEKTER OG DRIFTSKOSTNADER	Note	2023	2022
Salgsinntekt		2 641 640	2 902 288
Annen driftsinntekt		154 250	0
Sum driftsinntekter		2 795 890	2 902 288
Varekostnad		983 687	1 246 140
Lønnskostnad	1	135 019	227 680
Avskrivning av driftsmidler og immaterielle eiendeler		55 036	11 088
Annen driftskostnad		1 484 832	1 880 561
Sum driftskostnader		2 658 573	3 365 470
Driftsresultat		137 317	-463 181
FINANSINNEKTER OG FINANSKOSTNADER			
Renteinntekt fra tilknyttet selskap		0	6
Annen renteinntekt		128	0
Rentekostnad til tilknyttet selskap		0	2 823
Annen rentekostnad		606	0
Resultat av finansposter		-477	-2 817
Resultat før skattekostnad		136 839	-465 999
Årsresultat	3	136 839	-465 999
OVERFØRINGER			
Avsatt til annen egenkapital		136 839	-465 999
Sum overføringer		136 839	-465 999




BankID Signing
Ole Gjermund Aase
2024-05-07

BALANSE

HEDDAL BRØNNBORING AS

EIENDELER	Note	2023	2022
ANLEGGSMIDLER			
IMMATERIELLE EIENDELER			
VARIGE DRIFTSMIDLER			
Maskiner og anlegg		12 200	19 400
Driftsløsøre, inventar o.a. utstyr		166 185	32 112
Sum varige driftsmidler		178 385	51 512
FINANSIELLE ANLEGGSMIDLER			
Sum anleggsmidler		178 385	51 512
OMLØPSMIDLER			
FORDRINGER			
Kundefordringer		15 931	2 463
Andre kortsiktige fordringer		333 311	294 284
Sum fordringer		349 243	296 747
INVESTERINGER			
Bankinnskudd, kontanter o.l.	4	2 121	66 348
Sum omløpsmidler		351 364	363 095
Sum eiendeler		529 749	414 607



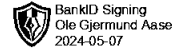
BALANSE

HEDDAL BRØNNBORING AS

EGENKAPITAL OG GJELD	Note	2023	2022
EGENKAPITAL			
INNSKUTT EGENKAPITAL			
Aksjekapital		30 000	30 000
Sum innskutt egenkapital		30 000	30 000
OPPTJENT EGENKAPITAL			
Annen egenkapital	5	-260 073	-396 912
Sum opptjent egenkapital		-260 073	-396 912
Sum egenkapital	3	-230 073	-366 912
GJELD			
AVSETNING FOR FORPLIKTELSER			
ANNEN LANGSIKTIG GJELD			
Langsiktig konserngjeld		-106 400	0
Øvrig langsiktig gjeld		0	21 000
Sum annen langsiktig gjeld		-106 400	21 000
KORTSIKTIG GJELD			
Leverandørgjeld		93 911	331 241
Skyldig offentlige avgifter		20 254	76 951
Annen kortsiktig gjeld		752 057	352 327
Sum kortsiktig gjeld		866 222	760 519
Sum gjeld		759 822	781 519
Sum egenkapital og gjeld		529 749	414 607

Notodden, 24.04.2024
Styret i Heddal Brønnboring AS

Ole Gjermund Aase
styreleder/daglig leder



Regnskapsprinsipper

Årsregnskapet er satt opp i samsvar med regnskapsloven og NRS 8 - God regnskapsskikk for små foretak.

DRIFTSINNTEKTER

Inntektsføring ved salg av varer skjer på leveringstidspunktet. Tjenester inntektsføres etter hvert som de leveres.

SKATT

Skattekostnaden i resultatregnskapet omfatter både periodens betalbare skatt og endring i utsatt skatt. Utsatt skatt er beregnet med 22 % på grunnlag av de midlertidige forskjeller som eksisterer mellom regnskapsmessige og skattemessige verdier, samt ligningsmessig underskudd til fremføring ved utgangen av regnskapsåret. Skatteøkende og skattereduserende midlertidige forskjeller som reverserer eller kan reverseres i samme periode er utlignet og nettoført.

KLASSIFISERING OG VURDERING AV ANLEGGSMIDLER

Anleggsmidler omfatter eiendeler bestemt til varig eie og bruk. Anleggsmidler er vurdert til anskaffelseskost. Varige driftsmidler balanseføres og avskrives over driftsmidlets økonomiske levetid. Avskrivningsperioden for fast eiendom anskaffet etter 2009 er dekomponert i en del som gjelder råbygget og en del som gjelder faste tekniske installasjoner. Varige driftsmidler nedskrives til gjenvinnbart beløp ved verdifall som forventes ikke å være forbigående. Gjenvinnbart beløp er det høyeste av netto salgsverdi og verdi i bruk. Verdi i bruk er nåverdi av fremtidige kontantstrømmer knyttet til eiendelen. Nedskrivningen reverseres når grunnlaget for nedskrivningen ikke lenger er til stede.

KLASSIFISERING OG VURDERING AV OMLØPSMIDLER

Omløpsmidler og kortsiktig gjeld omfatter normalt poster som forfaller til betaling innen ett år etter balansedagen, samt poster som knytter seg til varekretsløpet. Omløpsmidler vurderes til laveste verdi av anskaffelseskost og virkelig verdi.

FORDRINGER


Kundefordringer og andre fordringer oppføres til pålydende etter fradrag for avsetning til forventet tap. Avsetning til tap gjøres på grunnlag av en individuell vurdering av de enkelte fordringene.

Note 1 Lønnskostnader og antall årsverk

LØNNSKOSTNADER

	2023	2022
Lønninger	110 200	177 422
Arbeidsgiveravgift	15 538	25 861
Andre ytelser	9 281	24 397
Sum	135 019	227 680

Selskapet har i 2023 sysselsatt 0 årsverk.



BankID Signing
Ole Gjermond Aase
2024-05-07

Note 2 Skatt

Årets skattekostnad	2023	2022
Resultatført skatt på ordinært resultat:		
Betalbar skatt	0	0
Endring i utsatt skattefordel	0	0
Skattekostnad ordinært resultat	0	0
Skattepliktig inntekt:		
Resultat før skatt	136 839	-465 999
Permanente forskjeller	0	0
Endring i midlertidige forskjeller	8 371	-102
Anvendelse av fremførbart underskudd	-145 210	0
Skattepliktig inntekt	0	-466 101
Betalbar skatt i balansen:		
Betalbar skatt på årets resultat	0	0
Sum betalbar skatt i balansen	0	0

Skatteeffekten av midlertidige forskjeller og underskudd til fremføring som har gitt opphav til utsatt skatt og utsatte skattefordeler, spesifisert på typer av midlertidige forskjeller

	2023	2022	Endring
Varige driftsmidler	-8 277	94	8 371
Sum	-8 277	94	8 371
Akkumulert fremførbart underskudd	-427 363	-572 573	-145 210
Inngår ikke i beregningen av utsatt skatt	435 640	572 479	136 839
Utsatt skattefordel (22 %)	0	0	0

Note 3 Egenkapital

	Aksjekapital	Overkurs	Annen Innskutt egenkapital	Annen egenkapital	Sum egenkapital
Pr. 31.12.2022	30 000	0	0	-396 912	-366 912
Årets resultat				136 839	136 839
Pr 31.12.2023	30 000	0	0	-260 073	-230 073

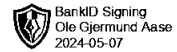
Styret er informert om at AK er tapt med 100 % og informert om handleplikten

§ 3-5. Handleplikt ved tap av egenkapital

(1) Hvis det må antas at egenkapitalen er lavere enn forsvarlig ut fra risikoen ved og omfanget av virksomheten i selskapet, skal styret straks behandle saken. Styret skal innen rimelig tid innkalle generalforsamlingen og gi den en redegjørelse for selskapets økonomiske stilling. Dersom selskapet ikke har en forsvarlig egenkapital i samsvar med § 3-4, skal styret på generalforsamlingen foreslå tiltak for å rette på dette.

Kommentar

(2) Hvis styret ikke finner grunnlag for å foreslå tiltak som nevnt i første ledd tredje punktum, eller slike tiltak ikke lar seg gjennomføre, skal det foreslå selskapet oppløst.



Note 4 Bankinnskudd

Innestående midler på skattetrekkkonto (bundne midler) er på kr. 0.

Note 5 Fortsatt drift

Resultatet for 2023 viser et overskudd på kr. 136 839 etter skatt, mot kr. -465 999 i 2022.

Styret vurderer at forutsetningene for fortsatt drift er til stede og legger det til grunn for sin virksomhet.

HENDELSER ETTER BALANSEDAGEN

Det har ikke vært noen hendelser som har innvirkning på 2023.