



ÅRSREGNSKAPET FOR REGNSKAPSÅRET 2024 - GENERELL INFORMASJON

Enheten

Organisasjonsnummer: 821 088 402
Organisasjonsform: Aksjeselskap
Foretaksnavn: RÅEL MAT AS
Forretningsadresse: Lunas vei 2
3113 TØNSBERG

Regnskapsår

Årsregnskapets periode: 01.01.2024 - 31.12.2024

Konsern

Morselskap i konsern: Nei

Regnskapsregler

Regler for små foretak benyttet: Ja
Benyttet ved utarbeidelsen av årsregnskapet til selskapet: Regnskapslovens alminnelige regler

Årsregnskapet fastsatt av kompetent organ

Bekreftet av representant for selskapet: Bjørn Arve Natland
Dato for fastsettelse av årsregnskapet: 23.06.2025

Grunnlag for avgivelse

År 2024: Årsregnskapet er elektronisk innlevert
År 2023: Tall er hentet fra elektronisk innlevert årsregnskap fra 2024

Det er ikke krav til at årsregnskapet m.v. som sendes til Regnskapsregisteret er undertegnet. Kontrollen på at dette er utført ligger hos revisor/enhetens øverste organ. Sikkerheten ivaretas ved at innsender har rolle/rettighet for innsending av årsregnskapet via Altinn, og ved at det bekreftes at årsregnskapet er fastsatt av kompetent organ.

Brønnøysundregistrene, 27.06.2025



Resultatregnskap

Beløp i: NOK	Note	2024	2023
RESULTATREGNSKAP			
Inntekter			
Salgsinntekt		107 331 834	100 220 901
Annen driftsinntekt		6 343 928	5 878 514
Sum inntekter		113 675 762	106 099 415
Kostnader			
Varekostnad		89 988 366	83 914 883
Lønnskostnad	2	9 484 075	8 876 394
Avskrivning av driftsmidler og immaterielle eiendeler	3	1 101 805	
Annen driftskostnad	2	8 360 249	10 340 076
Sum kostnader		108 934 496	103 131 353
Driftsresultat		4 741 266	2 968 062
Finansinntekter og finanskostnader			
Annen renteinntekt			5 796
Annen finansinntekt		436 237	110 616
Sum finansinntekter		436 237	116 412
Annen rentekostnad		11 912	
Annen finanskostnad		408	
Sum finanskostnader		12 320	
Netto finans		423 916	116 412
Resultat før skattekostnad		5 165 183	3 084 474
Skattekostnad på resultat	4	1 138 961	677 309
Årsresultat	5	4 026 222	2 407 165
Årsresultat etter minoritetsinteresser		4 026 222	2 407 165
Totalresultat		4 026 222	2 407 165
Overføringer og disponeringer			



Resultatregnskap

Beløp i: NOK	Note	2024	2023
Avsatt til annen egenkapital		4 026 222	2 407 165
Sum overføringer og disponeringer		4 026 222	2 407 165



Balanse

Beløp i: NOK	Note	2024	2023
BALANSE - EIENDELER			
Anleggsmidler			
Immaterielle eiendeler			
Utsatt skattefordel	4	46 285	
Sum immaterielle eiendeler		46 285	
Varige driftsmidler			
Tomter, bygninger o.a. fast eiendom	3	5 319 070	
Maskiner og anlegg	3		
Skip og flytende installasjoner	3		
Driftsløsøre, inventar o.a. utstyr	3	645 677	
Sum varige driftsmidler	3	5 964 747	
Finansielle anleggsmidler			
Lån til foretak i samme konsern	6		
Lån til tilknyttet selskap og felles kontrollert virksomhet	6		
Andre langsiktige fordringer	6	80 000	80 000
Sum finansielle anleggsmidler		80 000	80 000
Sum anleggsmidler		6 091 032	80 000
Omløpsmidler			
Varer			
Sum varer		4 592 812	4 336 039
Fordringer			
Kundefordringer	6	1 594	33 676
Andre kortsiktige fordringer	6	5 074 200	4 074 605
Konsernfordringer	6		
Sum fordringer		5 075 794	4 108 281
Bankinnskudd, kontanter og lignende			
Bankinnskudd, kontanter o.l.	7	13 938 572	12 670 782
Sum bankinnskudd, kontanter og lignende		13 938 572	12 670 782
Sum omløpsmidler		23 607 179	21 115 102



Balanse

Beløp i: NOK	Note	2024	2023
SUM EIENDELER		29 698 211	21 195 102
BALANSE - EGENKAPITAL OG GJELD			
Egenkapital			
Innskutt egenkapital			
Aksjekapital	5, 8	500 000	500 000
Beholdning av egne aksjer	5, 8		
Overkurs	5		
Annen innskutt egenkapital	5		
Sum innskutt egenkapital		500 000	500 000
Opptjent egenkapital			
Fond for vurderingsforskjeller	5		
Annen egenkapital	5	14 828 218	10 801 996
Udekket tap	5		
Sum opptjent egenkapital		14 828 218	10 801 996
Sum egenkapital	5	15 328 218	11 301 996
Gjeld			
Langsiktig gjeld			
Utsatt skatt	4		
Annen langsiktig gjeld			
Øvrig langsiktig gjeld	6	6 504 608	861 930
Sum annen langsiktig gjeld		6 504 608	861 930
Sum langsiktig gjeld		6 504 608	861 930
Kortsiktig gjeld			
Leverandørgjeld	6	4 017 601	5 542 057
Betalbar skatt	4	1 185 246	677 309
Skyldig offentlige avgifter		578 107	726 307
Kortsiktig konserngjeld	6		
Annen kortsiktig gjeld	6	2 084 431	2 085 503
Sum kortsiktig gjeld		7 865 385	9 031 177



Balanse

Beløp i: NOK	Note	2024	2023
Sum gjeld		14 369 993	9 893 106
SUM EGENKAPITAL OG GJELD		29 698 211	21 195 102



Brønnøysundregistrene

ÅRSREGNSKAP FOR REGNSKAPSÅRET 2024 - GENERELL INFORMASJON

Journalnummer: 2025 568647

Enheten

Organisasjonsnummer: 821 088 402
Organisasjonsform: Aksjeselskap
Foretaksnavn: RÅEL MAT AS
Forretningsadresse: Lunas vei 2
3113 TØNSBERG

Regnskapsår

Årsregnskapets periode: 01.01.2024 - 31.12.2024

Konsern

Morselskap i konsern: Nei

Regnskapsregler

Regler for små foretak benyttet: Ja
Benyttet ved utarbeidelsen av
årsregnskapet til selskapet: Regnskapslovens alminnelige regler

Årsregnskapet fastsatt av kompetent organ

Bekreftet av representant for selskapet: Bjørn Arve Natland
Dato for fastsettelse av årsregnskapet: 23.06.2025

Revisjon

Årsregnskapet er utarbeidet av ekstern
autorisert regnskapsfører: Ja
Ekstern autorisert regnskapsfører har i
løpet av regnskapsåret bistått ved den
løpende regnskapsføringen eller utført
andre tjenester for selskapet enn å
utarbeide årsregnskapet: Ja

Grunnlag for avgivelse

År 2024: Årsregnskap er elektronisk innlevert.
År 2023: Tall er hentet fra elektronisk innlevert årsregnskap fra 2024.

Det er ikke krav til at årsregnskapet m.v. som sendes til Regnskapsregisteret er undertegnet. Kontrollen på at dette er utført ligger hos revisor/enhetens øverste organ. Sikkerheten ivaretas ved at innsender har rolle/rettighet for innsending av årsregnskapet via Altinn, og ved at det bekreftes at årsregnskapet er fastsatt av kompetent organ.

Brønnøysundregistrene, 26.06.2025



Organisasjonsnr: 821 088 402
RÅEL MAT AS

RESULTATREGNSKAP

Beløp i: NOK	Note	2024	2023
RESULTATREGNSKAP			
Inntekter			
Salgsinntekt		107 331 834	100 220 901
Annen driftsinntekt		6 343 928	5 878 514
Sum inntekter		113 675 762	106 099 415
Kostnader			
Varekostnad		89 988 366	83 914 883
Lønnskostnad	2	9 484 075	8 876 394
Avskrivning av driftsmidler og immaterielle eiendeler	3	1 101 805	
Annen driftskostnad	2	8 360 249	10 340 076
Sum kostnader		108 934 496	103 131 353
Driftsresultat		4 741 266	2 968 062
Finansinntekter og finanskostnader			
Annen renteinntekt			5 796
Annen finansinntekt		436 237	110 616
Sum finansinntekter		436 237	116 412
Annen rentekostnad		11 912	
Annen finanskostnad		408	
Sum finanskostnader		12 320	
Netto finans		423 916	116 412
Resultat før skattekostnad		5 165 183	3 084 474
Skattekostnad på resultat	4	1 138 961	677 309
Årsresultat	5	4 026 222	2 407 165
Årsresultat etter minoritetsinteresser		4 026 222	2 407 165
Totalresultat		4 026 222	2 407 165
Overføringer og disponeringer			
Avsatt til annen egenkapital		4 026 222	2 407 165
Sum overføringer og disponeringer		4 026 222	2 407 165



Organisasjonsnr: 821 088 402
RÅEL MAT AS

BALANSE

<u>Beløp i: NOK</u>	<u>Note</u>	<u>2024</u>	<u>2023</u>			
BALANSE - EIENDELER						
Anleggsmidler						
Immaterielle eiendeler						
Utsatt skattefordel	4	46 285				
Sum immaterielle eiendeler		46 285				
Varige driftsmidler						
Tomter, bygninger o.a. fast eiendom				3	5 319 070	
Maskiner og anlegg				3		
Skip og flytende installasjoner				3		
Driftsløsøre, inventar o. a. utstyr				3	645 677	
Sum varige driftsmidler	3	5 964 747				
Finansielle anleggsmidler						
Lån til foretak i samme konsern				6		
Lån til tilknyttet selskap og felles kontrollert virksomhet				6		
Andre langsiktige fordringer	6	80 000	80 000			
Sum finansielle anleggsmidler		80 000	80 000			
Sum anleggsmidler		6 091 032	80 000			
Omløpsmidler						
Varer						
Sum varer		4 592 812	4 336 039			
Fordringer						
Kundefordringer	6	1 594	33 676			
Andre kortsiktige fordringer	6	5 074 200	4 074 605			
Konsernfordringer	6					
Sum fordringer		5 075 794	4 108 281			
Bankinnskudd, kontanter og lignende						
Bankinnskudd, kontanter o. l.				7	13 938 572	12 670 782
Sum bankinnskudd, kontanter og lignende		13 938 572	12 670 782			
Sum omløpsmidler		23 607 179	21 115 102			



SUM EIENDELER		29 698 211	21 195 102
BALANSE - EGENKAPITAL OG GJELD			
Egenkapital			
Innskutt egenkapital			
Aksjekapital	5, 8	500 000	500 000
Beholdning av egne aksjer	5, 8		
Overkurs	5		
Annen innskutt egenkapital	5		
Sum innskutt egenkapital		500 000	500 000
Opptjent egenkapital			
Fond for			
vurderingsforskjeller	5		
Annen egenkapital	5	14 828 218	10 801 996
Udekket tap	5		
Sum opptjent egenkapital		14 828 218	10 801 996
Sum egenkapital	5	15 328 218	11 301 996
Gjeld			
Langsiktig gjeld			
Utsatt skatt	4		
Annen langsiktig gjeld			
Øvrig langsiktig gjeld	6	6 504 608	861 930
Sum annen langsiktig gjeld		6 504 608	861 930
Sum langsiktig gjeld		6 504 608	861 930
Kortsiktig gjeld			
Leverandørgjeld	6	4 017 601	5 542 057
Betalbar skatt	4	1 185 246	677 309
Skyldig offentlige avgifter		578 107	726 307
Kortsiktig konserngjeld	6		
Annen kortsiktig gjeld	6	2 084 431	2 085 503
Sum kortsiktig gjeld		7 865 385	9 031 177
Sum gjeld		14 369 993	9 893 106
SUM EGENKAPITAL OG GJELD		29 698 211	21 195 102



Organisasjonsnr: 821 088 402
RÅEL MAT AS

NOTEOPPLYSNINGER - SELSKAP - alle poster oppgitt i hele tall

Note

Antall årsverk i regnskapsåret
15.00

Sum Beløp

Balanseført verdi 31.12. Varige driftsmidler Immaterielle eiend.

Konsernregnskap

Morselskapet sitt navn

Forretningskontor for morselskapet

Begrunnelse for at datterselskap er utelatt fra konsolideringen

Samlet beløp - tilknyttet selskap Årets Fjorårets

Samlet beløp - foretak i samme konsern Årets Fjorårets

Samlet beløp - foretak i samme konsern Årets Fjorårets

Samlet beløp - felles kontrollert virksomhet Årets Fjorårets

Pantstillelse Beløp

Beholdning av egne aksjer Antall Pålydende Andel av aksjek.



	BankID Signing Silje Natland 2025-05-30
	BankID Signing Kristoffer Natland 2025-05-30
	BankID Signing Bjørn Arve Natland 2025-06-02



Årsregnskap 2024

Råel Mat AS

Resultatregnskap
Balanse
Noter til regnskapet



Org.nr.: 821 088 402



BankID Signing
Silje Natland
2025-05-30

BankID Signing
Kristoffer Natland
2025-05-30

BankID Signing
Bjørn Arve Natland
2025-06-02

RESULTATREGNSKAP

RÅEL MAT AS

DRIFTSINNEKTER OG DRIFTSKOSTNADER	Note	2024	2023
Salgsinntekt		107 331 834	100 220 901
Annen driftsinntekt		6 343 928	5 878 514
Sum driftsinntekter		113 675 762	106 099 415
Varekostnad		89 988 366	83 914 883
Lønnskostnad	2	9 484 075	8 876 394
Avskrivning av driftsmidler og immaterielle eiendeler	3	1 101 805	0
Annen driftskostnad	2	8 360 249	10 340 076
Sum driftskostnader		108 934 496	103 131 353
Driftsresultat		4 741 266	2 968 062
FINANSINNEKTER OG FINANSKOSTNADER			
Annen renteinntekt		0	5 796
Annen finansinntekt		436 237	110 616
Annen rentekostnad		11 912	0
Annen finanskostnad		408	0
Resultat av finansposter		423 916	116 412
Resultat før skattekostnad		5 165 183	3 084 474
Skattekostnad på resultat	4	1 138 961	677 309
Resultat		4 026 222	2 407 165
Årsresultat	5	4 026 222	2 407 165
OVERFØRINGER			
Avsatt til annen egenkapital		4 026 222	2 407 165
Sum overføringer		4 026 222	2 407 165

RÅEL MAT AS

SIDE 2



BankID Signing
Silje Natland
2025-05-30

BankID Signing
Kristoffer Natland
2025-05-30

BankID Signing
Bjørn Arve Natland
2025-06-02

BALANSE

RÅEL MAT AS

EIENDELER	Note	2024	2023
ANLEGGSMIDLER			
IMMATERIELLE EIENDELER			
Utsatt skattefordel	4	46 285	0
Sum immaterielle eiendeler		46 285	0
VARIGE DRIFTSMIDLER			
Tomter, bygninger o.a. fast eiendom	3	5 319 070	0
Driftsløsøre, inventar o.a. utstyr	3	645 677	0
Sum varige driftsmidler	3	5 964 747	0
FINANSIELLE ANLEGGSMIDLER			
Andre langsiktige fordringer	6	80 000	80 000
Sum finansielle anleggsmidler		80 000	80 000
Sum anleggsmidler		6 091 032	80 000
OMLØPSMIDLER			
Lager av varer og annen beholdning		4 592 812	4 336 039
FORDRINGER			
Kundefordringer	6	1 594	33 676
Andre kortsiktige fordringer	6	5 074 200	4 074 605
Sum fordringer		5 075 794	4 108 281
Bankinnskudd, kontanter o.l.	7	13 938 572	12 670 782
Sum omløpsmidler		23 607 179	21 115 102
Sum eiendeler		29 698 211	21 195 102

RÅEL MAT AS

SIDE 3



BankID Signing
Silje Natland
2025-05-30

BankID Signing
Kristoffer Natland
2025-05-30

BankID Signing
Bjørn Arve Natland
2025-06-02

BALANSE			
RÅEL MAT AS			
	Note	2024	2023
EGENKAPITAL OG GJELD			
EGENKAPITAL			
INNSKUTT EGENKAPITAL			
Aksjekapital	5, 8	500 000	500 000
Sum innskutt egenkapital		500 000	500 000
OPPTJENT EGENKAPITAL			
Annen egenkapital	5	14 828 218	10 801 996
Sum opptjent egenkapital		14 828 218	10 801 996
Sum egenkapital	5	15 328 218	11 301 996
GJELD			
ANNEN LANGSIKTIG GJELD			
Øvrig langsiktig gjeld	6	6 504 608	861 930
Sum annen langsiktig gjeld		6 504 608	861 930
KORTSIKTIG GJELD			
Leverandørgjeld	6	4 017 601	5 542 057
Betalbar skatt	4	1 185 246	677 309
Skyldig offentlige avgifter		578 107	726 307
Annen kortsiktig gjeld	6	2 084 431	2 085 503
Sum kortsiktig gjeld		7 865 385	9 031 177
Sum gjeld		14 369 993	9 893 106
Sum egenkapital og gjeld		29 698 211	21 195 102

Tønsberg, 30.05.2025
Styret i Råel Mat AS

Bjørn Arve Natland
Styreleder

Silje Natland
Styremedlem


Kristoffer Natland
Styremedlem



NOTER TIL ÅRSREGNSKAPET 2024

 BankID Signing
Silje Natland
2025-05-30

 BankID Signing
Kristoffer Natland
2025-05-30

 BankID Signing
Bjørn Arve Natland
2025-06-02

Note 1 Regnskapsprinsipper

Årsregnskapet er satt opp i samsvar med regnskapsloven og NRS 8 - God regnskapsskikk for små foretak.

DRIFTSINNTEKTER

Inntektsføring ved salg av varer skjer på leveringstidspunktet. Tjenester inntektsføres etter hvert som de leveres.

SKATT

Skattekostnaden i resultatregnskapet omfatter både periodens betalbare skatt og endring i utsatt skatt. Utsatt skatt er beregnet med 22% på grunnlag av de midlertidige forskjeller som eksisterer mellom regnskapsmessige og skattemessige verdier, samt ligningsmessig underskudd til fremføring ved utgangen av regnskapsåret. Skatteøkende og skattereduserende midlertidige forskjeller som reverserer eller kan reverseres i samme periode er utlignet og nettoført.

KLASSIFISERING OG VURDERING AV ANLEGGSMIDLER

Anleggsmidler omfatter eiendeler bestemt til varig eie og bruk. Anleggsmidler er vurdert til anskaffelseskost. Varige driftsmidler balanseføres og avskrives over driftsmidlets økonomiske levetid. Avskrivningsperioden for fast eiendom anskaffet etter 2009 er dekomponert i en del som gjelder råbygget og en del som gjelder faste tekniske installasjoner. Varige driftsmidler nedskrives til gjenvinnbart beløp ved verdifall som forventes ikke å være forbigående. Gjenvinnbart beløp er det høyeste av netto salgsverdi og verdi i bruk. Verdi i bruk er nåverdi av fremtidige kontantstrømmer knyttet til eiendelen. Nedskrivningen reverseres når grunnlaget for nedskrivningen ikke lenger er til stede.

KLASSIFISERING OG VURDERING AV OMLØPSMIDLER

Omløpsmidler og kortsiktig gjeld omfatter normalt poster som forfaller til betaling innen ett år etter balansedagen, samt poster som knytter seg til varekretsløpet. Omløpsmidler vurderes til laveste verdi av anskaffelseskost og virkelig verdi.

VARER

Varer er vurdert til det laveste av anskaffelseskost og netto salgsverdi.

FORDRINGER

Kundefordringer og andre fordringer oppføres til pålydende etter fradrag for avsetning til forventet tap. Avsetning til tap gjøres på grunnlag av en individuell vurdering av de enkelte fordringene.

Note 2 Lønnskostnader og ytelser, godtgjørelser til daglig leder, styret og revisor

Lønnskostnader

	2024	2023
Lønninger	7 599 086	7 273 732
Arbeidsgiveravgift	1 197 628	1 085 556
Pensjonskostnader	350 599	274 131
Andre ytelser	336 762	242 975
Sum	9 484 075	8 876 394

Selskapet har i 2024 sysselsatt 15 årsverk.


RÅEL MAT AS


SIDE 5



NOTER TIL ÅRSREGNSKAPET 2024

 BankID Signing
Silje Natland
2025-05-30

 BankID Signing
Kristoffer Natland
2025-05-30

 BankID Signing
Bjørn Arve Natland
2025-06-02

Note 3 Anleggsmidler

	Bygninger og tomter	Maskiner og anlegg	Driftsløsøre, inventar ol.	Sum
+ Tilgang kjøpte driftsmidler	5 996 475	74 568	995 509	7 066 552
= Anskaffelseskost 31.12.24	5 996 475	74 568	995 509	7 066 552
Akkumulerte avskrivninger 31.12.24	677 405	53 303	371 097	1 101 805
= Bokført verdi 31.12.24	5 319 070	21 265	624 412	5 964 747
Årets ordinære avskrivninger	677 405	53 303	371 097	1 101 805
Økonomisk levetid	5-14 år	1 år	2-12 år	

Note 4 Skatt

Årets skattekostnad	2024	2023
Resultatført skatt på ordinært resultat:		
Betalbar skatt	1 185 246	677 309
Endring i utsatt skattefordel	-46 285	0
Skattekostnad ordinært resultat	1 138 961	677 309
Skattepliktig inntekt:		
Resultat før skatt	5 165 183	3 084 474
Permanente forskjeller	11 912	-5 796
Endring i midlertidige forskjeller	210 385	0
Skattepliktig inntekt	5 387 480	3 078 678
Betalbar skatt i balansen:		
Betalbar skatt på årets resultat	1 185 246	677 309
Sum betalbar skatt i balansen	1 185 246	677 309


Skatteeffekten av midlertidige forskjeller som har gitt opphav til utsatt skatt og utsatte skattefordeler, spesifisert på typer av midlertidige forskjeller


	2024	2023	Endring
Varige driftsmidler	-210 385	0	210 385
Sum	-210 385	0	210 385
Grunnlag for utsatt skattefordel / skatt	-210 385	0	210 385
Utsatt skattefordel / skatt (22 %)	-46 285	0	46 285



NOTER TIL ÅRSREGNSKAPET 2024

 BankID Signing
Silje Natland
2025-05-30

 BankID Signing
Kristoffer Natland
2025-05-30

 BankID Signing
Bjørn Arve Natland
2025-06-02

Note 5 Egenkapital

	Aksjekapital	Annen egenkapital	Sum egenkapital
Pr. 31.12.2023	500 000	10 801 996	11 301 996
Pr 01.01.2024	500 000	10 801 996	11 301 996
Årets resultat		4 026 222	4 026 222
Pr. 31.12.2024	500 000	14 828 218	15 328 218

Note 6 Mellomværende med selskap i samme konsern m.v.

	Kundefordringer		Andre kortsiktige fordringer	
	2024	2023	2024	2023
Sum	0	0	0	0
	Leverandørgjeld		Annen gjeld	
	2024	2023	2024	2023
Foretak i samme konsern	0	0	6 504 608	861 930
Sum	0	0	6 504 608	861 930

Note 7 Bankinnskudd

Innestående midler på skattetrekkskonto (bundne midler) er på kr. 270 037.

Note 8 Aksjonærer

Aksjekapitalen i Råel Mat AS pr. 31.12 består av:

	Antall	Pålydende	Bokført
Ordinære aksjer	100	5 000,0	500 000
Sum	100		500 000

Eierstruktur

De største aksjonærene i % pr. 31.12 var:

	Ordinære	Eierandel	Stemmeandel
Råel Invest AS	100	100,0	100,0



ÅSVANG & CO
STATSAUTORISERTE
REVISORER

Til generalforsamlingen i Råel Mat AS

Uavhengig revisors beretning

Konklusjon

Vi har revidert årsregnskapet for Råel Mat AS som viser et overskudd på kr 4 026 222. Årsregnskapet består av balanse per 31. desember 2024, resultatregnskap for regnskapsåret avsluttet per denne datoen og noter til årsregnskapet, herunder et sammendrag av viktige regnskapsprinsipper.

Etter vår mening

- oppfyller årsregnskapet gjeldende lovkrav, og
- gir årsregnskapet et rettviseende bilde av selskapets finansielle stilling per 31. desember 2024 og av dets resultater for regnskapsåret avsluttet per denne datoen i samsvar med regnskapslovens regler og god regnskapsskikk i Norge.

Grunnlag for konklusjonen

Vi har gjennomført revisjonen i samsvar med International Standards on Auditing (ISA-ene). Våre oppgaver og plikter i henhold til disse standardene er beskrevet nedenfor under "Revisors oppgaver og plikter ved revisjonen av årsregnskapet". Vi er uavhengige av selskapet i samsvar med kravene i relevante lover og forskrifter i Norge og International Code of Ethics for Professional Accountants (inkludert internasjonale uavhengighetsstandarder) utstedt av International Ethics Standards Board for Accountants (IESBA-reglene), og vi har overholdt våre øvrige etiske forpliktelser i samsvar med disse kravene. Innhentet revisjonsbevis er etter vår vurdering tilstrekkelig og hensiktsmessig som grunnlag for vår konklusjon.

Ledelsens ansvar for årsregnskapet

Styret (ledelsen) er ansvarlig for å utarbeide årsregnskapet og for at det gir et rettviseende bilde i samsvar med regnskapslovens regler og god regnskapsskikk i Norge. Ledelsen er også ansvarlig for slik internkontroll som den finner nødvendig for å kunne utarbeide et årsregnskap som ikke inneholder vesentlig feilinformasjon, verken som følge av misligheter eller utilsiktede feil.

Ved utarbeidelsen av årsregnskapet må ledelsen ta standpunkt til selskapets evne til fortsatt drift og opplyse om forhold av betydning for fortsatt drift. Forutsetningen om fortsatt drift skal legges til grunn for årsregnskapet så lenge det ikke er sannsynlig at virksomheten vil bli avvirket.

Revisors oppgaver og plikter ved revisjonen av årsregnskapet

Vårt mål er å oppnå betryggende sikkerhet for at årsregnskapet som helhet ikke inneholder vesentlig feilinformasjon, verken som følge av misligheter eller utilsiktede feil, og å avgi en revisjonsberetning som inneholder vår konklusjon. Betryggende sikkerhet er en høy grad av sikkerhet, men ingen garanti for at en revisjon utført i samsvar med ISA-ene, alltid vil avdekke vesentlig feilinformasjon. Feilinformasjon kan oppstå som følge av misligheter eller utilsiktede feil. Feilinformasjon er å anse

Adresse
Revisjonsfirmaet Åsvang & Co AS
Kilengaten 1
3117 Tønsberg

Telefon
33 30 00 80
E-post
revisjonsfirmaet@asvang.no

Foretaksnummer
987 679 026 MVA
Hjemmeside
www.aasvang.no

Medlemmer av
[Den norske Revisorforening](#)

side 1 av 2



som vesentlig dersom den enkeltvis eller samlet med rimelighet kan forventes å påvirke de økonomiske beslutningene som brukerne foretar på grunnlag av årsregnskapet.

For videre beskrivelse av revisors oppgaver og plikter vises det til: <https://revisorforeningen.no/om-revisjon/revisjonsberetning-revisors-oppgaver-og-plikter/>

Tønsberg, 17.06.2025
Revisjonsfirmaet Åsvang & Co AS

Birger Hanto
statsautorisert revisor
(elektronisk signert)