



ÅRSREGNSKAPET FOR REGNSKAPSÅRET 2022 - GENERELL INFORMASJON

Enheten

Organisasjonsnummer: 879 498 872
Organisasjonsform: Aksjeselskap
Foretaksnavn: ØKONOMISKO TRONDHEIM AS
Forretningsadresse: Fjordgata 40
7010 TRONDHEIM

Regnskapsår

Årsregnskapets periode: 01.01.2022 - 31.12.2022

Konsern

Morselskap i konsern: Nei

Regnskapsregler

Regler for små foretak benyttet: Ja
Benyttet ved utarbeidelsen av årsregnskapet til selskapet: Regnskapslovens alminnelige regler

Årsregnskapet fastsatt av kompetent organ

Bekreftet av representant for selskapet: Thor Arne Falkanger
Dato for fastsettelse av årsregnskapet: 31.05.2023

Grunnlag for avgivelse

År 2022: Årsregnskapet er elektronisk innlevert
År 2021: Tall er hentet fra elektronisk innlevert årsregnskap fra 2022

Det er ikke krav til at årsregnskapet m.v. som sendes til Regnskapsregisteret er undertegnet. Kontrollen på at dette er utført ligger hos revisor/enhetens øverste organ. Sikkerheten ivaretas ved at innsender har rolle/rettighet for innsending av årsregnskapet via Altinn, og ved at det bekreftes at årsregnskapet er fastsatt av kompetent organ.

Brønnøysundregistrene, 07.07.2023



Resultatregnskap

Beløp i: NOK	Note	2022	2021
RESULTATREGNSKAP			
Inntekter			
Salgsinntekt		4 342 401	6 673 717
Annen driftsinntekt			128 785
Sum inntekter		4 342 401	6 802 502
Kostnader			
Endring i beholdning av varer under tilvirkning og ferdig tilvirkede varer		2 654 380	3 887 086
Lønnskostnad	1	1 457 350	2 697 794
Ordinær avskrivning			34 125
Annen driftskostnad		952 842	1 601 156
Sum kostnader		5 064 572	8 220 161
Driftsresultat		-722 171	-1 417 659
Rentekostnad til foretak i samme konsern			15 900
Annen rentekostnad		293 093	154 316
Sum finanskostnader		293 093	170 216
Netto finans		-293 093	-170 216
Ordinært resultat før skattekostnad		-1 015 264	-1 587 875
Skattekostnad på resultat	2	-223 358	-349 332
Ordinært resultat etter skattekostnad		-791 906	-1 238 543
Årsresultat	4	-791 906	-1 238 543
Årsresultat etter minoritetsinteresser		-791 906	-1 238 543
Totalresultat		-791 906	-1 238 543
Overføringer og disponeringer			
Konsernbidrag		-791 906	-1 238 543
Sum overføringer og disponeringer	4	-791 906	-1 238 543



Balanse

Beløp i: NOK	Note	2022	2021
BALANSE - EIENDELER			
Anleggsmidler			
Immaterielle eiendeler			
Utsatt skattefordel	2	1 829 391	3 714 250
Sum immaterielle eiendeler		1 829 391	3 714 250
Sum anleggsmidler		1 829 391	3 714 250
Omløpsmidler			
Varer			
Sum varer		250 000	1 349 782
Fordringer			
Kundefordringer		178 642	53 037
Andre kortsiktige fordringer		9 582 806	252 768
Sum fordringer		9 761 448	305 805
Bankinnskudd, kontanter og lignende			
Bankinnskudd, kontanter o.l.		46 147	66 262
Sum bankinnskudd, kontanter og lignende		46 147	66 262
Sum omløpsmidler		10 057 595	1 721 849
SUM EIENDELER		11 886 986	5 436 099
BALANSE - EGENKAPITAL OG GJELD			
Egenkapital			
Innskutt egenkapital			
Selskapskapital (100 aksjer á kr 2 000)	3, 4	200 000	200 000
Beholdning av egne aksjer		6 900 000	6 900 000
Overkurs	4	12 223 852	4 749 263
Sum innskutt egenkapital	4	19 323 852	11 849 263
Opptjent egenkapital			



Balanse

Beløp i: NOK	Note	2022	2021
Annen egenkapital	4	-16 055 997	-15 264 090
Sum opptjent egenkapital		-16 055 997	-15 264 090
Sum egenkapital		3 267 855	-3 414 827
Gjeld			
Langsiktig gjeld			
Utsatt skatt	2		
Annen langsiktig gjeld			
Sum langsiktig gjeld		0	0
Kortsiktig gjeld			
Kortsiktig gjeld til konsernselskap		8 229 417	7 957 891
Leverandørgjeld		186 041	194 505
Betalbar skatt	2		
Skyldige offentlige avgifter		80 288	133 773
Annen kortsiktig gjeld		123 384	564 758
Sum kortsiktig gjeld		8 619 131	8 850 926
Sum gjeld		8 619 131	8 850 926
SUM EGENKAPITAL OG GJELD		11 886 986	5 436 099



Brønnøysundregistrene

ÅRSREGNSKAP FOR REGNSKAPSÅRET 2022 - GENERELL INFORMASJON

Journalnummer: 2023 547252

Enheten

Organisasjonsnummer: 879 498 872
Organisasjonsform: Aksjeselskap
Foretaksnavn: ØKONOMISKO TRONDHEIM AS
Forretningsadresse: Fjordgata 40
7010 TRONDHEIM

Regnskapsår

Årsregnskapets periode: 01.01.2022 - 31.12.2022

Konsern

Morselskap i konsern: Nei

Regnskapsregler

Regler for små foretak benyttet: Ja
Benyttet ved utarbeidelsen av
årsregnskapet til selskapet: Regnskapslovens alminnelige regler

Årsregnskapet fastsatt av kompetent organ

Bekreftet av representant for selskapet: Thor Arne Falkanger
Dato for fastsettelse av årsregnskapet: 31.05.2023

Grunnlag for avgivelse

År 2022: Årsregnskap er elektronisk innlevert.
År 2021: Tall er hentet fra elektronisk innlevert årsregnskap fra 2022.

Det er ikke krav til at årsregnskapet m.v. som sendes til Regnskapsregisteret er undertegnet. Kontrollen på at dette er utført ligger hos revisor/enhetens øverste organ. Sikkerheten ivaretas ved at innsender har rolle/rettighet for innsending av årsregnskapet via Altinn, og ved at det bekreftes at årsregnskapet er fastsatt av kompetent organ.

Brønnøysundregistrene, 05.07.2023



Organisasjonsnr: 879 498 872
ØKONOMISKO TRONDHEIM AS

RESULTATREGNSKAP

Beløp i: NOK	Note	2022	2021
RESULTATREGNSKAP			
Inntekter			
Salgsinntekt		4 342 401	6 673 717
Annen driftsinntekt			128 785
Sum inntekter		4 342 401	6 802 502
Kostnader			
Endring i beholdning av varer under tilvirkning og ferdig tilvirkede varer		2 654 380	3 887 086
Lønnskostnad	1	1 457 350	2 697 794
Ordinær avskrivning			34 125
Annen driftskostnad		952 842	1 601 156
Sum kostnader		5 064 572	8 220 161
Driftsresultat		-722 171	-1 417 659
Rentekostnad til foretak i samme konsern			15 900
Annen rentekostnad		293 093	154 316
Sum finanskostnader		293 093	170 216
Netto finans		-293 093	-170 216
Ordinært resultat før skattekostnad		-1 015 264	-1 587 875
Skattekostnad på resultat	2	-223 358	-349 332
Ordinært resultat etter skattekostnad		-791 906	-1 238 543
Årsresultat	4	-791 906	-1 238 543
Årsresultat etter minoritetsinteresser		-791 906	-1 238 543
Totalresultat		-791 906	-1 238 543
Overføringer og disponeringer			
Konsernbidrag		-791 906	-1 238 543
Sum overføringer og disponeringer	4	-791 906	-1 238 543



Organisasjonsnr: 879 498 872
ØKONOMISKO TRONDHEIM AS

BALANSE

Beløp i: NOK Note 2022 2021

BALANSE - EIENDELER

Anleggsmidler

Immaterielle eiendeler

Utsatt skattefordel 2 1 829 391 3 714 250

Sum immaterielle eiendeler 1 829 391 3 714 250

Sum anleggsmidler 1 829 391 3 714 250

Omløpsmidler

Varer

Sum varer 250 000 1 349 782

Fordringer

Kundefordringer 178 642 53 037

Andre kortsiktige fordringer 9 582 806 252 768

Sum fordringer 9 761 448 305 805

Bankinnskudd, kontanter og lignende

Bankinnskudd, kontanter o. l. 46 147 66 262

Sum bankinnskudd, kontanter og lignende 46 147 66 262

Sum omløpsmidler 10 057 595 1 721 849

SUM EIENDELER 11 886 986 5 436 099

BALANSE - EGENKAPITAL OG GJELD

Egenkapital

Innskutt egenkapital

Selskapskapital (100 aksjer á kr 2 000) 3, 4 200 000 200 000

Beholdning av egne aksjer 6 900 000 6 900 000

Overkurs 4 12 223 852 4 749 263

Sum innskutt egenkapital 4 19 323 852 11 849 263

Opptjent egenkapital

Annen egenkapital 4 -16 055 997 -15 264 090

Sum opptjent egenkapital -16 055 997 -15 264 090

Sum egenkapital 3 267 855 -3 414 827

Gjeld

Langsiktig gjeld



Utsatt skatt	2		
Annen langsiktig gjeld			
Sum langsiktig gjeld		0	0
Kortsiktig gjeld			
Kortsiktig gjeld til konsernselskap		8 229 417	7 957 891
Leverandørgjeld		186 041	194 505
Betalbar skatt	2		
Skyldige offentlige avgifter		80 288	133 773
Annen kortsiktig gjeld		123 384	564 758
Sum kortsiktig gjeld		8 619 131	8 850 926
Sum gjeld		8 619 131	8 850 926
SUM EGENKAPITAL OG GJELD		11 886 986	5 436 099



Organisasjonsnr: 879 498 872
ØKONOMISKO TRONDHEIM AS

NOTEOPPLYSNINGER - SELSKAP - alle poster oppgitt i hele tall

Note

Antall årsverk i regnskapsåret
8.80

Sum Beløp

Balanseført verdi 31.12. Varige driftsmidler Immaterielle eiend.

Konsernregnskap

Morselskapet sitt navn

Forretningskontor for morselskapet

Begrunnelse for at datterselskap er utelatt fra konsolideringen

Samlet beløp - tilknyttet selskap Årets Fjorårets

Samlet beløp - foretak i samme konsern Årets Fjorårets

Samlet beløp - foretak i samme konsern Årets Fjorårets

Samlet beløp - felles kontrollert virksomhet Årets Fjorårets

Pantstillelse Beløp

Beholdning av egne aksjer Antall Pålydende Andel av aksjek.



ØKONOMISKO TRONDHEIM AS

Resultatregnskap

	2022	2021
DRIFTSINNEKTER OG DRIFTSKOSTNADER		
Salgsinntekt	4 342 401	6 673 717
Annen driftsinntekt	0	128 785
Sum driftsinntekter	4 342 401	6 802 502
Varekostnad	2 654 380	3 887 086
1 Lønnskostnad	1 457 350	2 697 794
Ordinær avskrivning	0	34 125
Annen driftskostnad	952 842	1 601 156
Sum driftskostnader	5 064 572	8 220 161
Driftsresultat	-722 171	-1 417 659
FINANSINNEKTER OG FINANSKOSTNADER		
Rentekostnad til foretak i samme konsern	0	-15 900
Annen rentekostnad	-293 093	-154 316
Netto finansresultat	-293 093	-170 216
Ordinært resultat før skattekostnad	-1 015 264	-1 587 875
2 Skattekostnad på resultat	223 358	349 332
Resultat	-791 906	-1 238 543
4 ARSRESULTAT	-791 906	-1 238 543
OVERFØRINGER		
Overført fra annen egenkapital	-791 906	-1 238 543
4 Sum overføringer	-791 906	-1 238 543
Mottatt konsernbidrag (etter skatt)	7 474 589	28 254



ØKONOMISKO TRONDHEIM AS

Balanse pr. 31.desember

NOTER	EIENDELER	2022	2021
	Anleggsmidler		
	Immaterielle eiendeler		
2	Utsatt skattefordel	1 829 391	3 714 250
	Sum immaterielle eiendeler	1 829 391	3 714 250
	Varige driftsmidler		
	Sum anleggsmidler	1 829 391	3 714 250
	Omløpsmidler		
	Varer	250 000	1 349 782
	Fordringer		
	Kundefordringer	178 642	53 037
	Andre kortsiktige fordringer	9 582 806	252 768
	Sum fordringer	9 761 448	305 805
	Bankinnskudd, kontanter o.l.	46 147	66 262
	Sum omløpsmidler	10 057 595	1 721 849
	SUM EIENDELER	11 886 986	5 436 099




ØKONOMISKO TRONDHEIM AS


Balanse pr. 31.desember

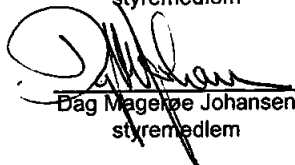
NOTER	GJELD OG EGENKAPITAL	2022	2021
	Egenkapital		
	Innskutt egenkapital		
3, 4	Selskapskapital (100 aksjer á kr 2 000)	200 000	200 000
	Overkurs	6 900 000	6 900 000
4	Annen innskutt kapital	12 223 852	4 749 263
4	Sum innskutt egenkapital	19 323 852	11 849 263
	Opptjent egenkapital		
4	Annen egenkapital	-16 055 997	-15 264 090
	Sum opptjent egenkapital	-16 055 997	-15 264 090
	Sum egenkapital	3 267 855	-3 414 827
	Gjeld		
	Kortsiktig gjeld		
	Kortsiktig gjeld til konsernselskap	8 229 417	7 957 891
	Leverandørgjeld	186 041	194 505
	Skyldige offentlige avgifter	80 288	133 773
	Annen kortsiktig gjeld	123 384	564 758
	Sum kortsiktig gjeld	8 619 131	8 850 926
	Sum gjeld	8 619 131	8 850 926
	SUM GJELD OG EGENKAPITAL	11 886 986	5 436 099

Trondheim, 31.05.2023
Styret i ØKONOMISKO TRONDHEIM AS


Thor Arne Falkanger
styreleder


Lars Ronæss
styremedlem


Andor Undlien
daglig leder


Dag Magerøe Johansen
styremedlem



Regnskapsprinsipper

Årsregnskapet er satt opp i samsvar med regnskapsloven av 1998 og god regnskapsskikk for små foretak. Regnskapsprinsippene beskrives nedenfor.

Hovedregel for vurdering og klassifisering av eiendeler og gjeld.
Eiendeler bestemt til varig eie eller bruk er klassifisert som anleggsmidler. Andre eiendeler er klassifisert som omløpsmidler. Fordringer som skal tilbakebetales innen et år er klassifisert som omløpsmidler. Ved klassifisering av kortsiktig og langsiktig gjeld er tilsvarende kriterier lagt til grunn.

Omløpsmidler vurderes til laveste av anskaffelseskost og virkelig verdi. Kortsiktig gjeld balanseføres til nominelt mottatt beløp på etableringstidspunktet. Kortsiktig gjeld oppskrives ikke til virkelig verdi som følge av renteendring.

Varer

Varer er vurdert til det laveste av anskaffelseskost og netto salgsverdi.

Fordringer

Kundefordringer og andre fordringer oppføres til pålydende.

Bankinnskudd, kontanter o.l.

Bankinnskudd, kontanter o.l inkluderer kontanter, bankinnskudd og andre betalingsmidler med forfallsdato som er kortere enn tre måneder fra anskaffelse.

Pensjoner

Årets innskudd til pensjonsordningen kostnadsføres.

Skatter

Skattekostnaden sammenstilles med regnskapsmessige resultat før skatt. Skatt knyttet til eventuelle egenkapitaltransaksjoner, for eksempel konsernbidrag, føres mot egenkapitalen.

Skattekostnaden består av endring i netto utsatt skatt. Utsatt skatt og utsatt skattefordel er presentert netto i balansen.

Inntekter

Ved varesalg: Inntekt regnskapsføres når den er opptjent, altså når både risiko og kontroll i hovedsak er overført til kunden. Dette vil normalt være tilfellet når varen er levert til kunden. Inntektene regnskapsføres med verdien av vederlaget på transaksjonstidspunktet.

Kostnader

Kostnader regnskapsføres som hovedregel i samme periode som tilhørende inntekt. I de tilfeller det ikke er en klar sammenheng mellom utgifter og inntekter fastsettes fordelingen etter skjønnsmessige kriterier. Øvrige unntak fra sammenstillingsprinsippet er angitt der det er aktuelt.



Note 1 Ansatte, godtgjørelser, m.v.

Lønnskostnader	2022	2021
Lønninger	1 251 055	2 308 854
Arbeidsgiveravgift	179 484	332 180
Pensjonskostnader	21 883	40 460
Andre ytelser	4 928	16 300
Sum	1 457 350	2 697 794

Gjennomsnittlig antall årsverk:

	2,9	5,4
--	-----	-----

Note 2 Skatt

Årets skattekostnad	2022	2021
Resultatført skatt på ordinært resultat:		
Betalbar skatt	0	0
Endring i utsatt skattefordel	-223 358	-349 332
Skattekostnad ordinært resultat	-223 358	-349 332
Skattepliktig inntekt:		
Resultat før skatt	-1 015 264	-1 587 875
Permanente forskjeller	0	0
Endring i midlertidige forskjeller	82 387	-212 072
Mottatt konsernbidrag	9 582 806	36 223
Anvendelse av fremførbart underskudd	-8 649 928	0
Skattepliktig inntekt	0	-1 763 723
Betalbar skatt i balansen:		
Betalbar skatt på årets resultat	-2 108 217	-7 969
Betalbar skatt på mottatt konsernbidrag	2 108 217	7 969
Sum betalbar skatt i balansen	0	0

Skatteeffekten av midlertidige forskjeller og underskudd til fremføring som har gitt opphav til utsatt skatt og utsatte skattefordeler, spesifisert på typer av midlertidige forskjeller

	2022	2021	Endring
Varige driftsmidler	-525 677	-657 097	-131 419
Varebeholdning	-262 566	-48 760	213 806
Sum	-788 243	-705 857	82 387
Akkumulert fremførbart underskudd	-7 527 170	-16 177 099	-8 649 928
Grunnlag for utsatt skattefordel	-8 315 414	-16 882 956	-8 567 542
Utsatt skattefordel (22 %)	-1 829 391	-3 714 250	-1 884 859



Note 3 Aksjekapital

Selskapet har en beholdning av egne aksjer. Pr. 31.12.2022 eier selskapet 100 stk egne aksjer. Aksjenes pålydende verdi er kr 2000 og beholdningen av egne aksjer utgjør 100 % av selskapets aksjekapital.

Note 4 Egenkapital

	Aksjekapital	Overkurs	Annen innskutt egenkapital	Annen egenkapital	Sum egenkapital
Pr. 31.12.2021	200 000	6 900 000	4 749 263	-15 264 090	- 3 414 827
Årets resultat				-791 906	-791 906
Konsemissjonsinntekt			7 474 589		7 474 589
Pr 31.12.2022	200 000	6 900 000	12 223 852	-16 055 996	3 267 856

Note 5 Hendelser etter balansedagen og fortsatt drift

Siste butikk i Økonomisko Trondheim AS stenger ned januar 2023. Leiekontrakt på Strandtorget Lillehammer ble ikke forlenget, grunnet ombygging på senteret. Økonomisko Trondheim AS fusjoneres med søster Falkanger Sko AS pr 01.01.2023.



Deloitte.

Deloitte AS
Dyre Halses gate 1A
NO-7042 Trondheim
Norway

Tel: +47 73 87 69 00
www.deloitte.no

Til generalforsamlingen i Økonomisko Trondheim AS

UAVHENGIG REVISORS BERETNING

Konklusjon

Vi har revidert årsregnskapet for Økonomisko Trondheim AS som består av balanse per 31. desember 2022, resultatregnskap for regnskapsåret avsluttet per denne datoen og noter til årsregnskapet, herunder et sammendrag av viktige regnskapsprinsipper.

Etter vår mening

- oppfyller årsregnskapet gjeldende lovkrav, og
- gir årsregnskapet et rettviseende bilde av selskapets finansielle stilling per 31. desember 2022, og av dets resultater for regnskapsåret avsluttet per denne datoen i samsvar med regnskapslovens regler og god regnskapsskikk i Norge.

Grunnlag for konklusjonen

Vi har gjennomført revisjonen i samsvar med International Standards on Auditing (ISA-ene). Våre oppgaver og plikter i henhold til disse standardene er beskrevet nedenfor under *Revisors oppgaver og plikter ved revisjonen av årsregnskapet*. Vi er uavhengige av selskapet i samsvar med kravene i relevante lover og forskrifter i Norge og International Code of Ethics for Professional Accountants (inkludert internasjonale uavhengighetsstandarder) utstedt av International Ethics Standards Board for Accountants (IESBA-reglene), og vi har overholdt våre øvrige etiske forpliktelser i samsvar med disse kravene. Innhentet revisjonsbevis er etter vår vurdering tilstrekkelig og hensiktsmessig som grunnlag for vår konklusjon.

Styrets og daglig leders ansvar for årsregnskapet

Styret og daglig leder (ledelsen) er ansvarlige for å utarbeide årsregnskapet og for at det gir et rettviseende bilde i samsvar med regnskapslovens regler og god regnskapsskikk i Norge. Ledelsen er også ansvarlig for slik internkontroll som den finner nødvendig for å kunne utarbeide et årsregnskap som ikke inneholder vesentlig feilinformasjon, verken som følge av misligheter eller utilsiktede feil.

Ved utarbeidelsen av årsregnskapet må ledelsen ta standpunkt til selskapets evne til fortsatt drift og opplyse om forhold av betydning for fortsatt drift. Forutsetningen om fortsatt drift skal legges til grunn for årsregnskapet så lenge det ikke er sannsynlig at virksomheten vil bli avvirket.

Revisors oppgaver og plikter ved revisjonen av årsregnskapet

Vårt mål er å oppnå betryggende sikkerhet for at årsregnskapet som helhet ikke inneholder vesentlig feilinformasjon, verken som følge av misligheter eller utilsiktede feil, og å avgi en revisjonsberetning som inneholder vår konklusjon. Betryggende sikkerhet er en høy grad av sikkerhet, men ingen garanti for at en revisjon utført i samsvar med ISA-ene, alltid vil avdekke vesentlig feilinformasjon. Feilinformasjon kan oppstå som følge av misligheter eller utilsiktede feil. Feilinformasjon er å anse som vesentlig dersom den enkeltvis eller samlet med rimelighet kan forventes å påvirke de økonomiske beslutningene som brukerne foretar på grunnlag av årsregnskapet.

Som del av en revisjon i samsvar med ISA-ene, utøver vi profesjonelt skjønn og utviser profesjonell skepsis gjennom hele revisjonen. I tillegg:

Deloitte refers to one or more of Deloitte Touche Tohmatsu Limited ("DTTL"), its global network of member firms, and their related entities (collectively, the "Deloitte organization"). DTTL (also referred to as "Deloitte Global") and each of its member firms and related entities are legally separate and independent entities, which cannot obligate or bind each other in respect of third parties. DTTL and each DTTL member firm and related entity is liable only for its own acts and omissions, and not those of each other. DTTL does not provide services to clients. Please see www.deloitte.no to learn more.

© Deloitte AS

Registrert i Foretaksregisteret Medlemmer av Den norske Revisorforening
Organisasjonsnummer: 980 211 282

Penneo Dokumentnøkkel: C7WHZ-FAK0A-SZ6H4-LLIFM-JOENW-HCM50



Deloitte.

side 2
Uavhengig revisors beretning -
Økonomisko Trondheim AS

- identifiserer og vurderer vi risikoen for vesentlig feilinformasjon i regnskapet, enten det skyldes misligheter eller utilsiktede feil. Vi utformer og gjennomfører revisjonshandlinger for å håndtere slike risikoer, og innhenter revisjonsbevis som er tilstrekkelig og hensiktsmessig som grunnlag for vår konklusjon. Risikoen for at vesentlig feilinformasjon som følge av misligheter ikke blir avdekket, er høyere enn for feilinformasjon som skyldes utilsiktede feil, siden misligheter kan innebære samarbeid, forfalskning, bevisste utelatelser, uriktige fremstillinger eller overstyring av internkontroll.
- opparbeider vi oss en forståelse av intern kontroll som er relevant for revisjonen, for å utforme revisjonshandlinger som er hensiktsmessige etter omstendighetene, men ikke for å gi uttrykk for en mening om effektiviteten av selskapets interne kontroll.
- evaluerer vi om de anvendte regnskapsprinsippene er hensiktsmessige og om regnskapsestimatene og tilhørende noteopplysninger utarbeidet av ledelsen er rimelige.
- konkluderer vi på om ledelsens bruk av fortsatt drift-forutsetningen er hensiktsmessig, og, basert på innhentede revisjonsbevis, hvorvidt det foreligger vesentlig usikkerhet knyttet til hendelser eller forhold som kan skape tvil av betydning om selskapets evne til fortsatt drift. Dersom vi konkluderer med at det eksisterer vesentlig usikkerhet, kreves det at vi i revisjonsberetningen henleder oppmerksomheten på tilleggsopplysningene i årsregnskapet, eller, dersom slike tilleggsopplysninger ikke er tilstrekkelige, at vi modifiserer vår konklusjon. Våre konklusjoner er basert på revisjonsbevis innhentet frem til datoen for revisjonsberetningen. Etterfølgende hendelser eller forhold kan imidlertid medføre at selskapet ikke kan fortsette driften.
- evaluerer vi den samlede presentasjonen, strukturen og innholdet i årsregnskapet, inkludert tilleggsopplysningene, og hvorvidt årsregnskapet gir uttrykk for de underliggende transaksjonene og hendelsene på en måte som gir et rettviseende bilde.

Vi kommuniserer med styret blant annet om det planlagte innholdet i og tidspunkt for revisjonsarbeidet og eventuelle vesentlige funn i revisjonen, herunder vesentlige svakheter i intern kontroll som vi avdekker gjennom revisjonen.

Trondheim, 27. juni 2023
Deloitte AS

Per Kr. Forseth
statsautorisert revisor

Penneo Dokumentnøkkel: C7WHZ-FAK0A-SZ6H4-LLIFM-JOENW-HCM50



PENNEO

Signaturene i dette dokumentet er juridisk bindende. Dokument signert med "Penneo"™ - sikker digital signatur.
De signerende parter sin identitet er registrert, og er listet nedenfor.

"Med min signatur bekrefter jeg alle datoer og innholdet i dette dokument."

Per Kristian Forseth

Statsautorisert revisor

På vegne av: Deloitte AS

Serienummer: 9578-5999-4-2709515

IP: 217.173.xxx.xxx

2023-06-27 13:15:06 UTC



Penneo Dokumentnøkkel: Q7WHZ-FAK0A-SZ6H4-LLIFM-JOENWV-HCNS0

Dokumentet er signert digitalt, med **Penneo.com**. Alle digitale signatur-data i dokumentet er sikret og validert av den datamaskin-utregnede hash-verdien av det opprinnelige dokument. Dokumentet er låst og tids-stemplet med et sertifikat fra en betrodd tredjepart. All kryptografisk bevis er integrert i denne PDF, for fremtidig validering (hvis nødvendig).

Hvordan bekrefter at dette dokumentet er originalen?

Dokumentet er beskyttet av ett Adobe CDS sertifikat. Når du åpner dokumentet i

Adobe Reader, skal du kunne se at dokumentet er sertifisert av **Penneo e-signature service <penneo@penneo.com>**. Dette garanterer at innholdet i dokumentet ikke har blitt endret.

Det er lett å kontrollere de kryptografiske beviser som er lokalisert inne i dokumentet, med Penneo validator - <https://penneo.com/validator>