



ÅRSREGNSKAPET FOR REGNSKAPSÅRET 2024 - GENERELL INFORMASJON

Enheten

Organisasjonsnummer:	983 502 601
Organisasjonsform:	Aksjeselskap
Foretaksnavn:	HARDANGER ENERGI AS
Forretningsadresse:	Sandvikevegen 14 5780 KINSARVIK

Regnskapsår

Årsregnskapets periode:	01.01.2024 - 31.12.2024
-------------------------	-------------------------

Konsern

Morselskap i konsern:	Ja
Konsernregnskap lagt ved:	Nei

Regnskapsregler

Regler for små foretak benyttet:	Nei
Benyttet ved utarbeidelsen av årsregnskapet til selskapet:	Regnskapslovens alminnelige regler

Årsregnskapet fastsatt av kompetent organ

Bekreftet av representant for selskapet:	Erlend Nornes
Dato for fastsettelse av årsregnskapet:	19.06.2025

Grunnlag for avgivelse

År 2024: Årsregnskapet er elektronisk innlevert
År 2023: Tall er hentet fra elektronisk innlevert årsregnskap fra 2024

Det er ikke krav til at årsregnskapet m.v. som sendes til Regnskapsregisteret er undertegnet. Kontrollen på at dette er utført ligger hos revisor/enhetens øverste organ. Sikkerheten ivaretas ved at innsender har rolle/rettighet for innsending av årsregnskapet via Altinn, og ved at det bekreftes at årsregnskapet er fastsatt av kompetent organ.

Brønnøysundregistrene, 26.07.2025



Resultatregnskap

Beløp i: NOK	Note	2024	2023
RESULTATREKNESKAP			
Inntekter			
Energisal	1	120 229 407	180 242 445
Anna driftsinntekt		1 889 269	3 885 593
Sum inntekter	2	122 118 676	184 128 038
Kostnader			
Energikjøp		72 561 931	99 491 211
Overføringskostnader		2 906 421	2 914 657
Annan varekostnad		838 072	954 143
Aktivert eige investeringsarbeid	3	-1 348 545	-313 695
Lønskostnad	3, 4	9 895 618	9 354 477
Avskrivning	5	10 048 926	10 074 908
Nedskrivning av varige driftsmiddel og immaterielle egedelar	5	3 190 451	
Annan driftskostnad	3	10 938 452	11 460 943
Sum kostnader	2	109 031 326	133 936 645
Driftsresultat		13 087 350	50 191 393
Finansinntekter og finanskostnader			
Anna renteinntekt		715 075	1 677 288
Anna finansinntekt	6	267 948	2 452 880
Sum finansinntekter		983 023	4 130 167
Annan rentekostnad	7	9 958 033	9 672 476
Annan finanskostnad	6, 7	222 692	167 618
Sum finanskostnader		10 180 725	9 840 094
Netto finans		-9 197 702	-5 709 927
Resultat før skattekostnad		3 889 648	44 481 466
Skattekostnad på resultat	8	864 869	9 391 067
Årsresultat		3 024 779	35 090 399
Årsresultat etter minoritetsinteresser		3 024 779	35 090 399



Resultatregnskap

Beløp i: NOK	Note	2024	2023
Totalresultat		3 024 779	35 090 399
Overføringer og disponeringar			
Ordinært utbytte			15 000 000
Avgjevne konsernbidrag		7 537 906	492 129
Avsett til annan egenkapital			19 598 270
Overføring frå annan eigekapital		-4 513 127	
Sum overføringer og disponeringar		3 024 779	35 090 399



Balanse

Beløp i: NOK	Note	2024	2023
BALANSE - EIGEDELAR			
Anleggsmiddel			
Immaterielle egedelar			
Vassdragsrettar	9	53 000 000	53 000 000
Utsett skattefordel	8		
Sum immaterielle egedelar		53 000 000	53 000 000
Varige driftsmiddel			
Anlegg, bygningar og annan fast eigedom	5, 10	195 429 464	206 482 712
Transportmidlar, maskiner og anlegg	5, 10	2 833 596	2 523 582
Anlegg under arbeid	5, 10	18 036 214	3 054 023
Sum varige driftsmiddel	5	216 299 274	212 060 317
Finansielle anleggsmiddel			
Investeringar i dotterselskap	11	7 001 981	
Investeringar i tilknytt selskap	11	1 061 000	4 313 981
Lån til tilknytt selskap og felles kontrollert verksemd	12		
Andre fordringar	12	981 146	916 947
Netto pensjonsmidlar kollektiv ordning	4	1 631 493	1 641 355
Sum finansielle anleggsmiddel		10 675 620	6 872 283
Sum anleggsmiddel		279 974 894	271 932 600
Omløpsmiddel			
Varer			
Sum varer		59 334	52 514
Krav			
Kundekrav	1	26 205 263	44 595 787
Andre kortsiktige krav		5 231 938	6 061 782
Konsernkrav	1	68 322 608	76 868 074
Sum krav		99 759 809	127 525 643
Bankinnskot, kontantar og liknande			
Bankinnskot, kontantar og liknande	13	12 303 423	12 080 630
Sum bankinnskot, kontantar og liknande		12 303 423	12 080 630



Balanse

Beløp i: NOK	Note	2024	2023
Sum omløpsmiddel		112 122 566	139 658 787
SUM EIGEDLAR		392 097 460	411 591 388
BALANSE - EIGENKAPITAL OG GJELD			
Eigenkapital			
Innskoten eigenkapital			
Aksjekapital	14	96 649	96 649
Behaldning av egne aksjar	14		
Overkurs		57 074 980	57 074 980
Sum innskoten eigenkapital		57 171 629	57 171 629
Opptent eigenkapital			
Annan eigenkapital		72 804 079	77 317 206
Sum opptent eigenkapital		72 804 079	77 317 206
Sum eigenkapital	15	129 975 709	134 488 836
Gjeld			
Langsiktig gjeld			
Pensjonsplikter	4		
Utsett skatt	8	443 133	1 704 340
Sum avsetjingar for plikter		443 133	1 704 340
Anna langsiktig gjeld			
Gjeld til kredittinstitusjonar	10, 16	192 767 678	174 928 680
Sum anna langsiktig gjeld		192 767 678	174 928 680
Sum langsiktig gjeld		193 210 811	176 633 020
Kortsiktig gjeld			
Gjeld til kredittinstitusjonar	10	9 422 236	5 636 261
Leverandørgjeld	1	27 814 544	34 299 843
Betalbar skatt	8		9 531 753
Skuldige offentlege avgifter		1 080 735	1 096 679
Utbytte			15 000 000



Balanse

Beløp i: NOK	Note	2024	2023
Kortsiktig konserngjeld	1	24 763 982	18 023 639
Anna kortsiktig gjeld	17	5 829 443	16 881 358
Sum kortsiktig gjeld		68 910 940	100 469 533
Sum gjeld		262 121 751	277 102 552
SUM EIGENKAPITAL OG GJELD		392 097 460	411 591 388



Brønnøysundregistrene

ÅRSREGNSKAP FOR REGNSKAPSÅRET 2024 - GENERELL INFORMASJON

Journalnummer: 2025 690897

Enheten

Organisasjonsnummer: 983 502 601
Organisasjonsform: Aksjeselskap
Foretaksnavn: HARDANGER ENERGI AS
Forretningsadresse: Sandvikevegen 14
5780 KINSARVIK

Regnskapsår

Årsregnskapets periode: 01.01.2024 - 31.12.2024

Konsern

Morselskap i konsern: Ja
Konsernregnskap lagt ved: Nei

Regnskapsregler

Regler for små foretak benyttet: Nei
Benyttet ved utarbeidelsen av
årsregnskapet til selskapet: Regnskapslovens alminnelige regler

Årsregnskapet fastsatt av kompetent organ

Bekreftet av representant for selskapet: Erlend Nornes
Dato for fastsettelse av årsregnskapet: 19.06.2025

Grunnlag for avgivelse

År 2024: Årsregnskap er elektronisk innlevert.
År 2023: Tall er hentet fra elektronisk innlevert årsregnskap fra 2024.

Det er ikke krav til at årsregnskapet m.v. som sendes til Regnskapsregisteret er undertegnet. Kontrollen på at dette er utført ligger hos revisor/enhetens øverste organ. Sikkerheten ivaretas ved at innsender har rolle/rettighet for innsending av årsregnskapet via Altinn, og ved at det bekreftes at årsregnskapet er fastsatt av kompetent organ.

Brønnøysundregistrene, 24.07.2025



Organisasjonsnr: 983 502 601
HARDANGER ENERGI AS

RESULTATREGNSKAP

Beløp i: NOK	Note	2024	2023
RESULTATREKNESKAP			
Inntekter			
Energisal	1	120 229 407	180 242 445
Anna driftsinntekt		1 889 269	3 885 593
Sum inntekter	2	122 118 676	184 128 038
Kostnader			
Energikjøp		72 561 931	99 491 211
Overføringskostnader		2 906 421	2 914 657
Annan varekostnad		838 072	954 143
Aktivert eige investeringsarbeid	3	-1 348 545	-313 695
Lønskostnad	3, 4	9 895 618	9 354 477
Avskrivning	5	10 048 926	10 074 908
Nedskrivning av varige driftsmiddel og immaterielle egedelar	5	3 190 451	
Annan driftskostnad	3	10 938 452	11 460 943
Sum kostnader	2	109 031 326	133 936 645
Driftsresultat		13 087 350	50 191 393
Finansinntekter og finanskostnader			
Anna renteinntekt		715 075	1 677 288
Anna finansinntekt	6	267 948	2 452 880
Sum finansinntekter		983 023	4 130 167
Annan rentekostnad	7	9 958 033	9 672 476
Annan finanskostnad	6, 7	222 692	167 618
Sum finanskostnader		10 180 725	9 840 094
Netto finans		-9 197 702	-5 709 927
Resultat før skattekostnad		3 889 648	44 481 466
Skattekostnad på resultat	8	864 869	9 391 067
Årsresultat		3 024 779	35 090 399
Årsresultat etter minoritetsinteresser		3 024 779	35 090 399
Totalresultat		3 024 779	35 090 399
Overføringer og disponeringar			
Ordinært utbytte			15 000 000
Avgjevne konsernbidrag		7 537 906	492 129
Avsett til annan eigenkapital			19 598 270



Overføring frå annan eigekapital	-4 513 127	
Sum overføringar og disponeringar	3 024 779	35 090 399



Organisasjonsnr: 983 502 601
HARDANGER ENERGI AS

BALANSE

Beløp i: NOK	Note	2024	2023
BALANSE - EIGEDELAR			
Anleggsmiddel			
Immaterielle egedelar			
Vassdragsrettar	9	53 000 000	53 000 000
Utsett skattefordel	8		
Sum immaterielle egedelar		53 000 000	53 000 000
Varige driftsmiddel			
Anlegg, bygningar og annan fast eigedom	5, 10	195 429 464	206 482 712
Transportmidlar, maskiner og anlegg	5, 10	2 833 596	2 523 582
Anlegg under arbeid	5, 10	18 036 214	3 054 023
Sum varige driftsmiddel	5	216 299 274	212 060 317
Finansielle anleggsmiddel			
Investeringar i dotterselskap	11	7 001 981	
Investeringar i tilknytt selskap	11	1 061 000	4 313 981
Lån til tilknytt selskap og felles kontrollert verksemd	12		
Andre fordringar	12	981 146	916 947
Netto pensjonsmidlar			
kollektiv ordning	4	1 631 493	1 641 355
Sum finansielle anleggsmiddel		10 675 620	6 872 283
Sum anleggsmiddel		279 974 894	271 932 600
Omløpsmiddel			
Varer			
Sum varer		59 334	52 514
Krav			
Kundekrav	1	26 205 263	44 595 787
Andre kortsiktige krav		5 231 938	6 061 782
Konsernkrav	1	68 322 608	76 868 074
Sum krav		99 759 809	127 525 643
Bankinnskot, kontantar og liknande			
Bankinnskot, kontantar og liknande	13	12 303 423	12 080 630
Sum bankinnskot, kontantar og liknande		12 303 423	12 080 630
Sum omløpsmiddel		112 122 566	139 658 787



SUM EIGEDELAR		392 097 460	411 591 388
BALANSE - EIGENKAPITAL OG GJELD			
Eigenkapital			
Innskoten eigenkapital			
Aksjekapital	14	96 649	96 649
Behaldning av egne aksjar	14		
Overkurs		57 074 980	57 074 980
Sum innskoten eigenkapital		57 171 629	57 171 629
Opptent eigenkapital			
Annan eigenkapital		72 804 079	77 317 206
Sum opptent eigenkapital		72 804 079	77 317 206
Sum eigenkapital	15	129 975 709	134 488 836
Gjeld			
Langsiktig gjeld			
Pensjonsplikter	4		
Utsett skatt	8	443 133	1 704 340
Sum avsetjingar for plikter		443 133	1 704 340
Anna langsiktig gjeld			
Gjeld til			
kredittinstitusjonar	10, 16	192 767 678	174 928 680
Sum anna langsiktig gjeld		192 767 678	174 928 680
Sum langsiktig gjeld		193 210 811	176 633 020
Kortsiktig gjeld			
Gjeld til			
kredittinstitusjonar	10	9 422 236	5 636 261
Leverandørgjeld	1	27 814 544	34 299 843
Betalbar skatt	8		9 531 753
Skuldige offentlege avgifter		1 080 735	1 096 679
Utbytte			15 000 000
Kortsiktig konserngjeld	1	24 763 982	18 023 639
Anna kortsiktig gjeld	17	5 829 443	16 881 358
Sum kortsiktig gjeld		68 910 940	100 469 533
Sum gjeld		262 121 751	277 102 552
SUM EIGENKAPITAL OG GJELD		392 097 460	411 591 388



Organisasjonsnr: 983 502 601
HARDANGER ENERGI AS

NOTEOPPLYSNINGER - SELSKAP - alle poster oppgitt i hele tall

Note
3

Tal på årsverk i regnskapsåret
9.00

Sum Beløp

Balanseført verdi 31.12. Varige driftsmiddel Immaterielle eigned.

Konsernregnskap

Morselskapet sitt navn

Forretningskontor for morselskapet

Grunn til at dotterselskap ikke er tatt med i konsolideringa

Samla beløp - tilknytt selskap Årets Fjorårets

Samla beløp - foretak i samme konsern Årets Fjorårets

Samla beløp - foretak i samme konsern Årets Fjorårets

Samla beløp - felles kontrollert verksemd Årets Fjorårets

Pantstillingar Beløp

Behaldning av egne aksjar Tal på aksjar Pålydande Andel av aksjek.



Årsrekneskap 2024 Hardanger Energi AS

Org.nr.: 983 502 601



Hardanger Energi AS

Resultatrekneskap

NOTER	DRIFTSINNTEKTER OG DRIFTSKOSTNADER	2024	2023
1	Energisal	120 229 407	180 242 445
	Anna driftsinntekt	1 889 269	3 885 593
2	Sum driftsinntekter	<u>122 118 676</u>	<u>184 128 038</u>
3	Aktivert eige investeringsarbeid	-1 348 545	-313 695
	Energikjøp	72 561 931	99 491 211
	Overføringskostnader	2 906 421	2 914 657
	Annan varekostnad	838 072	954 143
3, 4	Lønskostnad	9 895 618	9 354 477
5	Avskrivning	10 048 926	10 074 908
5	Nedskrivning	3 190 451	0
3	Annan driftskostnad	10 938 452	11 460 943
2	Sum driftskostnader	<u>109 031 326</u>	<u>133 936 645</u>
	Driftsresultat	<u>13 087 350</u>	<u>50 191 393</u>
	FINANSINNTEKTER OG FINANSKOSTNADER		
	Anna renteinntekt	715 075	1 677 288
6	Anna finansinntekt	267 948	2 452 880
7	Annan rentekostnad	9 958 033	9 672 476
6, 7	Annan finanskostnad	222 692	167 618
	Resultat av finanspostar	<u>-9 197 702</u>	<u>-5 709 927</u>
	Resultat før skattekostnad	<u>3 889 648</u>	<u>44 481 466</u>
8	Skattekostnad på resultat	<u>864 869</u>	<u>9 391 067</u>
	Resultat i året	<u>3 024 779</u>	<u>35 090 399</u>
	OVERFØRINGAR		
	Avsett til annan egenkapital	0	19 598 270
	Overføring frå annan eigekapital	4 513 127	0
	Foreslått utbyte	0	15 000 000
	Avgitt konsernbidrag (etter skatt)	7 537 906	492 129
	Sum overføringar	<u>3 024 779</u>	<u>35 090 399</u>



Hardanger Energi AS
Balanse pr. 31. desember

NOTER	EIGEDELAR	2024	2023
	Anleggsmiddel		
	Immaterielle egedeler		
9	Vassdragsrettar	53 000 000	53 000 000
	Sum immaterielle egedelar	<u>53 000 000</u>	<u>53 000 000</u>
	Varige driftsmiddel		
5, 10	Anlegg, bygningar og annan fast eigedom	195 429 464	206 482 712
5, 10	Transportmidlar, maskiner og anlegg	2 833 596	2 523 582
5, 10	Anlegg under arbeid	18 036 214	3 054 023
5	Sum varige driftsmiddel	<u>216 299 274</u>	<u>212 060 317</u>
	Finansielle anleggsmiddel		
11	Investeringar i dotterselskap	7 001 981	0
11	Investeringar i tilknytt selskap	1 061 000	4 313 981
12	Andre fordringar	981 146	916 947
4	Netto pensjonsmidlar kollektiv ordning	1 631 493	1 641 355
	Sum finansielle anleggsmiddel	<u>10 675 620</u>	<u>6 872 283</u>
	Sum anleggsmiddel	<u>279 974 894</u>	<u>271 932 600</u>
	Omløpsmidlar		
	Materiallager	<u>59 334</u>	<u>52 514</u>
	Krav		
1	Kundekrav	26 205 263	44 595 787
1	Fordring på konsernselskap	68 322 608	76 868 074
	Andre kortsiktige krav	5 231 938	6 061 782
	Sum krav	<u>99 759 809</u>	<u>127 525 643</u>
13	Bankinnskot, kontantar og liknande	<u>12 303 423</u>	<u>12 080 630</u>
	Sum omløpsmidlar	<u>112 122 566</u>	<u>139 658 787</u>
	SUM EIGEDELAR	<u>392 097 460</u>	<u>411 591 388</u>



Hardanger Energi AS
Balanse pr. 31. desember

NOTER	EIGENKAPITAL OG GJELD	2024	2023
	Eigenkapital		
	Innskoten eigenkapital		
14	Aksjekapital	96 649	96 649
	Overkurs	57 074 980	57 074 980
	Sum innskoten eigenkapital	<u>57 171 629</u>	<u>57 171 629</u>
	Opptent eigenkapital		
	Annan eigenkapital	72 804 079	77 317 206
	Sum opptent eigenkapital	<u>72 804 079</u>	<u>77 317 206</u>
15	Sum eigenkapital	<u>129 975 709</u>	<u>134 488 836</u>
	EIGENKAPITAL OG GJELD		
	Gjeld		
	Avsetjing til plikter		
8	Utsett skatt	443 133	1 704 340
	Sum avsetnad for plikter	<u>443 133</u>	<u>1 704 340</u>
	Øvrig langsiktig gjeld		
10, 16	Gjeld til kredittinstitusjonar	192 767 678	174 928 680
	Sum anna langsiktig gjeld	<u>192 767 678</u>	<u>174 928 680</u>
	Kortsiktig gjeld		
10	Gjeld til kredittinstitusjonar	9 422 236	5 636 261
1	Leverandørgjeld	27 814 544	34 299 843
8	Betalbar skatt	0	9 531 753
	Skuldige offentlege avgifter	1 080 735	1 096 679
	Foreslått utbyte	0	15 000 000
1	Gjeld til konsernselskap	24 763 982	18 023 639
17	Anna kortsiktig gjeld	5 829 443	16 881 358
	Sum kortsiktig gjeld	<u>68 910 940</u>	<u>100 469 533</u>
	Sum gjeld	<u>262 121 751</u>	<u>277 102 552</u>
	SUM EIGENKAPITAL OG GJELD	<u>392 097 460</u>	<u>411 591 388</u>

Kinsarvik, 22. mai 2025

Erlend Nornes
styreleiar

Per Sigurd Hegerland
dagleg leiar



Hardanger Energi AS

Notar til rekneskap 2024

Rekneskapsprinsipp

Årsrekneskapen er sett opp i samsvar med rekneskapslova av 1998 og god rekneskapsskikk.

Energiselskapet Hardanger AS er morselskap for Hardanger Energi AS, og rekneskapen er konsolidert inn i dette selskapet. Energiselskapet Hardanger AS har forretningsadresse Sandvikevegen 14, 5780 Kinsarvik. Konsolidert rekneskap kan utleverast på selskapet sitt kontor.

Inntekter frå energisal

Inntekter frå energisal vert rekneskapsført ved levering. Realiserte inntekter frå fysisk og finansiell handel i energikontraktar vert presentert som energisal. Vinst og tap ved finansiell sikring vert presentert netto.

Hardanger Energi AS sin kontantstraum sikrar sal av kraftproduksjonen. Handel som ligg innanfor eiga produksjonsevne og som vert gjort med intensjon av sikring, vert rekneskapsført som sikring. Tap/gevinst på finansielle sikringskontraktar, rekna som margin mellom kontraktsspris og spotpris, vert bokført i leveringsperioden for underliggjande produkt. I rekneskapen vert dette presentert som ein korreksjon til kraftsalsinntektene.

Selskapet gjer òg sikring i porteføljer som vert forvalta på vegne av andre, og selskapet sit ikkje med eigen risiko. Gevinst og tap på desse porteføljene vert avrekna mot den aktuelle parten.

Andre inntekter

Andre inntekter vert rekneskapsført når dei er opptent, altså når både risiko og kontroll er overført til kunden. Dette vil normalt vere tilfelle når vara eller tenesta er levert til kunden. Inntektene vert rekneskapsført med verdien av vederlaget på transaksjonstidspunktet.

Kostnader

Kostnader vert som hovudregel rekneskapsført same periode som tilhøyrande inntekt. I dei tilfella det ikkje er ein klar samanheng mellom utgifter og inntekter, vert fordelinga fastsett etter skjønsmessig kriterium. Andre unntak frå samanstillingsprinsippet er gitt der det er aktuelt.

Skattar

Kraftnæringa er underlagt fire ulike skatteartar. Desse er ordinær skatt på overskot, eigedomsskatt basert på særskilde takseringsprinsipp for kraftverk, grunnrenteskatt og naturressursskatt. Ingen av kraftstasjonane til Hardanger Energi AS har generatorar med samla merkeyting på over 10.000 kVA, og kjem difor ikkje inn under dei særlege reglane for kraftverksbeskatning (grunnrenteskatt og naturressursskatt).

Skatt på overskot vert stilt saman med rekneskapsmessig resultat før skatt. Skatt knytt til eigenkapitaltransaksjonar, for eksempel konsernbidrag, vert ført mot eigenkapitalen.

Skattekostnaden omfattar betalbar skatt og endring i netto utsett skatt. Utsett skatt og utsett skattefordel er presentert netto i balansen.

Eigedomsskatt er klassifisert som driftskostnad i resultatrekneskapen.

Hovudregel for vurdering og klassifisering av eigedelar og gjeld

Eigedelar bestemt for varig eige eller bruk er klassifisert som anleggsmidlar. Andre eigedelar er klassifisert som omløpsmiddel. Fordringar som skal attendebetalast innan eitt år er klassifisert som omløpsmidlar. For gjeld er dei same kriteria lagt til grunn.

Omløpsmiddel er verdsett til lågaste verdi av kostpris og verkeleg verdi.

Anleggsmiddel er verdsett til kostpris. Anleggsmiddel som går ned i verdi over tid er avskrivne lineært over den venta økonomiske levetida. Anleggsmidlane vert nedskrivne til verkeleg verdi ved verdifall som ikkje er venta å vere av forbigåande art. Langsiktig gjeld vert ført i balansen med nominelt beløp på etablerings-tidspunktet.



Hardanger Energi AS

Notar til rekneskap 2024

Reknskapsprinsipp held fram

Immaterielle eigedelar

Immaterielle eigedelar med avgrensa økonomisk levetid vert avskrivne planmessig. Immaterielle eigedelar vert nedskrivne til verkeleg verdi dersom dei forventade økonomiske fordelane ikkje dekkjer balanseført verdi.

Vassdragsrettar

Vassdragsrettar er vurdert til anskaffingskostnader og vert ikkje avskriven som følgje av evigvarande verdi. Vassdragsrettar vert nedskrivne til verkeleg verdi dersom dei forventade økonomiske fordelane ikkje dekkjer balanseført verdi.

Magasinbehandling

I samsvar med etablert praksis i bransjen er magasinbehandling ikkje oppført i rekneskapen.

Varige driftsmiddel og avskrivningar

Varige driftsmiddel vert vurdert til historisk kost etter frådrag for planmessige lineære avskrivningar. Avskrivningar vert gjort frå og med den månaden anleggsmiddelet vert teke i bruk. Aktiverte eigne investeringsarbeid vert vurdert til tilvirkningskost. Renter i anleggsperioden vert aktivert. Rentene vert rekna på grunnlag av innlånskostnadene i selskapet.

Vedlikehald

Det er utført naudsynt vedlikehald på alle anleggsdelar. Det er ikkje føreteke avsetjing for utsett vedlikehald fordi kostnadene kjem til jamt over levetida. Vedlikehald/reinvestering som medfører vesentleg lengre levetid og inntening, vert aktivert.

Anleggsbidrag

Anleggsbidrag til investeringar, frå det offentlege og private, har gått til frådrag på aktiverte verdjar.

Aksjar i dotterselskap

Investeringar i dotterselskap er vurdert etter kostmetoden. Investeringane vert nedskrivne til verkeleg verdi ved verdifall som ikkje er forbigåande og det er vurdert nødvendig etter god rekneskapskikk. Motteke utbyte frå dotterselskap vert inntektsført som anna finansinntekt.

Aksjar og partar i tilknytt selskap

Tilknytt selskap er selskap der Hardanger Energi AS har betydeleg innverknad. Vanlegvis ved å eiga eller kontrollera frå 20 til 50% av dei stemmeføre aksjane. Investeringar i tilknytt selskap er vurdert etter kostmetoden. Investeringane vert nedskrivne til verkeleg verdi ved verdifall som ikkje er forbigåande. Motteke utbyte frå tilknytt selskap vert inntektsført som anna finansinntekt.

Valuta

Transaksjonar i utanlandsk valuta vert omrekna til kursen på transaksjonstidspunktet. Pengepostar i utanlandsk valuta vert omrekna til norske kroner ved å nytta kurs pr. 31.12. Valutakursendringar som oppstår som fylgje av endringar i valutakursar mellom transaksjonstidspunktet og betalingstidspunktet og som skuldast omrekning av pengepostar, vert resultatført etter kvart.

Sikring

Rentebytteavtalar og valutaterminkontraktar vert behandla som sikring, og gevinst og tap vert resultatført i same periode. Finansielle instrument (Futures) blir behandla under "Inntekter frå energisal".

Materiallager

Materiallager er lager av rekvisita til bruk ved vedlikehald. Varer er vurdert til den lågaste av kostpris etter FIFO-metoden og netto salsgevinst.

Fordringar

Kundefordringar og andre fordringar er ført opp til pålydande etter frådrag for avsetjing til forventade tap. Avsetjing til tap er gjort på grunnlag av individuell vurdering av dei einskilde postane.



Hardanger Energi AS

Notar til rekneskap 2024

Reknskapsprinsipp held fram

Pensjon

Selskapet har kollektiv pensjonsordning for dei tilsette. Ordninga er ein ytingsplan, det vil sei at selskapet har det økonomiske ansvaret for at dei tilsette får dei avtalte ytingane. Ved rekneskapsføring av pensjon som er ytingsplan, vert forpliktinga kostnadsført over oppteningsstida i henhold til planens oppteningsformel. Allokeringemetode tilsvarar planens oppteningsformel med mindre det vesentlege av oppteninga skjer mot slutten av oppteningsperioden. Lineær opptening vert då lagt til grunn. For pensjonsordningar etter lov om foretakspensjon vert såleis lineær opptening anvendt. Selskapet har også usikra pensjonsordning i form av tariffesta avtalefesta førtidspensjonsordning.

Estimatavvik og verknaden av endra føresetnader blir amortisert over forventta gjenverande oppteningstid i den grad dei overstig 10% av det høgaste av pensjonsforpliktinga og pensjonsmidlane (korridor). Verknaden av planendringar med tilbakeverkande kraft som ikkje er betinga av framtidig tilsetjing, vert innrekna i resultatrekneskapen omgåande. Planendringar med tilbakeverkande kraft som er betinga av framtidig tilsetjing, vert fordelt lineært over tida fram til ytinga ikkje lenger er betinga av framtidig tilsetjing.

Netto pensjonsforplikting er differansen mellom noverdien av pensjonsforpliktinga og verdien av pensjonsmidlar som er avsett for betaling av ytingane. Pensjonsmidlane vert vurdert til verkeleg verdi. Måling av pensjonsforplikting og pensjonsmidlar vert gjennomført på balansedagen. Arbeidsgjevaravgift er inkludert i tala, og er berekna av netto faktisk underfinansiering. AFP-forpliktingar innanfor LO/NHO-ordninga er ei ytelsesbasert fleireforetaksordning, men som blir rekneskapsført som ei innskuddsbasert ordning då den ikkje er målbar.

Bankinnskot, kontantar o.l.

Bankinnskot, kontantar o.l. inkluderer kontantar, bankinnskot og andre betalingsmiddel med forfallsdato som er kortare enn tre månader frå anskaffing.

Bruk av estimat

Rekneskapen er basert på føresetnader og estimat som påverkar regnskapsført verdi av eigedelar, forpliktingar, inntekter og kostnader. Beste estimat ved tidspunkt for avlegging av årsrekneskapen vert lagt til grunn, men faktiske tal kan avvika frå opphavlege estimat.

Nærstående partar

Som nærstående partar vert rekna morselskapet og eigarar av morselskapet, dotterselskap av mor, tilknytt selskap, og dessutan styret og leiinga i selskapet. Alle transaksjonar mellom nærstående partar er baserte på forretningsmessige vilkår og prinsippet om armlengdes avstand (antatt marknadsvardi).

Kontantstraumoppstilling

Kontantstraumoppstillinga er utarbeidd med basis i den indirekte metoden. Dette inneber at ein i analysen tek utgangspunkt i årsresultatet for å kunne presentera kontantstraumar som er tilført frå høvesvis ordinær drift, investeringsaktivitetar og finansieringsaktivitetar.



Hardanger Energi AS

Notar til rekneskap 2024

Note 1 Transaksjonar og mellomverande med nærstående partar

Resultatmessige transaksjonar med konsernselskap:

Transaksjon/ Transaksjonsgruppe	Tilhøyrer resultatlinje	Motpart	2024
Felleskostnader	Anna driftskostnad	Energiselsk. Hardanger AS	1 980 832
Husleige	Anna driftskostnad	Energiselsk. Hardanger AS	103 096
Overføringskostnad	Overføringskostnader	Indre Hordaland Kraftnett AS	2 906 421
Sal av kraft	Energisal	Hardanger Energi Breiband AS	67 588
Kjøp av diverse andre tenester, materiell, mm	Anna driftskostnad	Hardanger Energi Breiband AS	57 590
Sum			5 115 527

Resultatmessige transaksjonar med andre nærstående partar:

Transaksjon/ Transaksjonsgruppe	Tilhøyrer resultatlinje	Motpart	Forhold til motparten	2024
Sal av kraft	Energisal	Eidfjord kommune	Eigar i mor	3 028 226
Sal av andre tenester	Anna driftsinntekt	Eidfjord kommune	Eigar i mor	160 166
Kjøp av konsesjonskraft	Energikjøp	Eidfjord kommune	Eigar i mor	21 316 248
Eigedomsskatt	Anna driftskostnad	Eidfjord kommune	Eigar i mor	127 476
Sal av kraft	Energisal	Ullensvang komm.	Eigar i mor	609 625
Sal av andre tenester	Anna driftsinntekt	Ullensvang komm.	Eigar i mor	44 862
Kjøp av konsesjonskraft	Energikjøp	Ullensvang komm.	Eigar i mor	25 647 530
Fallrettsleiga	Anna driftskostnad	Ullensvang komm.	Eigar i mor	36 993
Eigedomsskatt	Anna driftskostnad	Ullensvang komm.	Eigar i mor	749 329
Kjøp av diverse tenester	Anna driftskostnad	Ullensvang komm.	Eigar i mor	10 445
Sal av kraft	Energisal	Ulvik herad	Eigar i mor	1 389 396
Eigedomsskatt	Anna driftskostnad	Ulvik herad	Eigar i mor	6 167
Kjøp av diverse tenester	Anna driftskostnad	Ulvik herad	Eigar i mor	4 995
Sal av kraft	Energisal	Reisæter Kraftverk	Tilknytt selskap i systerselskap	4 546
Sal av kraft	Energisal	Kvamnet AS	Systemerselskap	6 052
Kjøp av diverse tenester	Anna driftskostnad	Kvamnet AS	Systemerselskap	23 990
Sum				53 166 046

Hardanger Energi AS sel kraft for Eidfjord og Ullensvang kommune for deira rekning og risiko. Med verknad frå 01.01.2023 nyttar Ullensvang kommune delar av dette kontraktsvolumet i eigne bygg. Selskapet avreknar av den grunn berre eit avtalt påslag for forbruket kommunen har i eigne bygg.



Hardanger Energi AS

Notar til rekneskap 2024

Note 1 held fram - Transaksjonar og mellomverande med nærstående partar

Mellomværande med selskap i same konsern – Fordring:

Transaksjonsart	Motpart	Forhold til motpart	2024
Konsernkonto	Energiselskapet Hardanger AS	Morselskap	1 383 156
Fordring mva	Energiselskapet Hardanger AS	Morselskap	1 044 928
Andre fordringar	Energiselskapet Hardanger AS	Morselskap	65 894 524
Kundefordring	Indre Hordaland Kraftnett AS	Systemerselskap	-14 391
Kundefordring	Energiselskapet Hardanger AS	Morselskap	68 009
Kundefordring	Hardanger Energi Breiband AS	Systemerselskap	41 916
Sum			68 418 142

Mellomværande med selskap i same konsern Gjeld:

Transaksjonsart	Motpart	Forhold til motpart	2024
Anna kortsiktig gjeld	Indre Hordaland Kraftnett AS	Systemerselskap	15 100 000
Leverandørgjeld	Indre Hordaland Kraftnett AS	Systemerselskap	537 794
Leverandørgjeld	Energiselskapet Hardanger AS	Morselskap	294 284
Konsernbidrag	Hardanger Energi Breiband AS	Systemerselskap	1 904 524
Konsernbidrag	Kvamnet AS	Systemerselskap	7 759 458
Sum			25 596 060

Note 2 Segmentinformasjon

	Kraftomsetning	Produksjon	Totalt
Driftsinntekter			
Netto energisal	68 260 174	51 969 233	120 229 407
Andre driftsinntekter	1 283 295	605 974	1 889 269
Sum driftsinntekter	69 543 469	52 575 207	122 118 676
Driftskostnader			
Aktiverte egne investeringsarbeid	0	-1 348 545	-1 348 545
Energikjøp/varekost	65 550 414	7 849 589	73 400 003
Overføringskostnad	0	2 906 421	2 906 421
Løn og personalkostnad	2 177 551	7 718 066	9 895 617
Andre driftskostnader	2 399 217	8 539 235	10 938 452
Avskrivningar og nedskrivningar	415 889	12 823 488	13 239 377
Sum driftskostnader	70 543 070	38 488 254	109 031 325
Driftsresultat	-999 601	14 086 953	13 087 350



Hardanger Energi AS

Notar til rekneskap 2024

Note 3 Lønskostnader og ytingar, godtgjersle til dagleg leiar, styret og revisor

Lønskostnader	2024	2023
Løn	7 550 526	7 326 402
Arbeidsgjevaravgift	1 031 399	1 103 354
Pensjonskostnader	1 192 521	725 943
Andre ytingar	121 171	198 778
Sum	9 895 618	9 354 477
Aktivert eige investeringsarbeid	-1 348 545	-313 695
Netto løn	8 547 073	9 040 782

Selskapet har i 2024 sysselsett 8 årsverk.

Pensjonsforpliktingar

Selskapet er pliktig til å ha tenestepensjonsordning etter lov om obligatorisk tenestepensjon. Pensjonsordningane til selskapet tilfredsstiller krava i denne lova.

Ytingar til leiande personar	Dagleg leiar	Styret
Løn	1 093 780	0
Anna godtgjersle	30 827	0
Sum	1 124 607	0

Det er ikkje betalt godtgjersle til styret i 2024. Det er ikkje ytt lån eller stilt trygd til dagleg leiar eller medlemmar av styret.

Godtgjersle til Deloitte AS og samarbeidande selskap fordeler seg slik:

Honorar til revisor eks. mva utgjær:	2024	2023
Lovpålagt revisjon	201 760	165 000
Rekneskapsteknisk bistand	38 480	84 500
Skatterådgjeving	58 552	38 225
Andre attestasjonstenester	15 600	15 000
Sum	314 392	302 725



Hardanger Energi AS

Notar til rekneskap 2024

Note 4 Ytingspensjon

Selskapet er pliktig til å ha tenestepensjonsordning etter lov om obligatorisk tenestepensjon og har pensjonsordning som tilfredsstiller krava i denne lova.

Selskapet har pensjonsordning som omfattar 4 aktive personar i 2024. I tillegg er det 2 oppsatte og 8 pensjonistar i ordninga.

Ordninga gjev rett til definerte framtidige ytingar. Desse er i hovudsak avhengig av oppteningsår, lønsnivå ved oppnådd pensjonsalder og storleiken på ytinga frå folketrygda. Forpliktinga er dekkja gjennom eit forsikringselskap (sikra ordning).

Sikra ordning (finansiering ved fondsopplegg)

Sikra ordning inneber at pensjonspliktene er dekkja ved øyremerking i dag av egedelar for finansiering av pensjonsutbetalingar i seinare periodar (i praksis gjennom eit livsforsikringselskap/eigen pensjonskasse). På grunn av strenge lovreglar for bruk av midlane inneber eit fondsopplegg også automatisk ei sikring av at pensjonsforpliktingane kan oppfyllest heilt eller delvis. Hardanger Energi har inngått avtale med KLP.

Økonomiske føresetnader:	2024	2023
Diskonteringsrente	3,30 %	3,70 %
Venta avkastning på pensjonar	5,40 %	5,90 %
Lønsvekst	3,50 %	3,75 %
Pensjonsregulering	2,80 %	2,90 %
Venta G-regulering	3,25 %	3,50 %

Som aktuariemessig føresetnad for demografiske faktorar og avgang er det lagt til grunn vanleg brukte føresetnader innan forsikring.

	2024	2023
Noverdi av pensjonsopptening i år	1 289 990	1 097 492
Rentekostnad av pensjonsforpliktinga	1 206 612	1 112 757
Avkastning på pensjonsmidlar	-1 674 518	-1 585 461
Administrasjonskostnader	27 353	45 500
Amortisering av estimatavvik	520 857	381 021
Periodisert arbeidsgjevaravgift	90 040	71 051
Resultatført pensjonskostnad	1 460 334	1 122 360
Berekna pensjonsplikter inkl. AGA	-40 534 805	-43 225 979
Pensjonsmidlar inkl. AGA	36 310 877	36 759 736
Ikkje resultatført estimatavvik (ekskl. AGA)	5 294 231	7 330 558
AGA knytt til ikkje resultatført estimatavvik	561 190	777 040
Netto pensjonsmidlar(+)/pensjonsplikter (-)	1 631 493	1 641 355



Hardanger Energi AS

Notar til rekneskap 2024

Note 5 Anleggsmiddel

	Kraftstasjon	Inventar og utstyr	Anlegg under arbeid	Sum
Innkjøpskostnad pr. 01.01.24	360 088 353	5 975 552	3 179 781	369 243 686
Tilgang kjøpte driftsmiddel	1 516 756	853 629	14 982 190	17 352 575
Tilgang overførte driftsmiddel	0	125 758	-125 758	0
Innkjøpskostnad 31.12.24	361 605 109	6 954 939	18 036 213	386 596 261
Akkumulerte avskrivningar 31.12.24	162 985 193	4 121 345	0	167 106 538
Akkumulerte nedskrivningar 31.12.24	3 190 451	0	0	3 190 451
Av- og nedskrivningar pr. 31.12.24	166 175 644	4 121 345	0	170 296 989
Bokført verdi 31.12.24	195 429 465	2 833 595	18 036 213	216 299 274
Ordinære avskrivningar dette året	9 379 553	669 373	0	10 048 926
Nedskrivningar dette året	3 190 451	0	0	3 190 451
Økonomisk levetid	25-50 år	3-10 år	-	
Avskrivningsplan	2-4 %	10-33 %		

Årets tilgang inkluderer aktiverte byggelånsrenter kr. 604 730.

Note 6 Postar som er slått saman

Anna finansinntekt	2024	2023
Valutagevinst (agio)	0	0
Aksjeutbyte	160 000	2 400 000
Anna finansinntekt	107 948	52 880
Sum anna finansinntekt	267 948	2 452 880

Annan finanskostnad	2024	2023
Valutatap (disagio)	853	818
Annan finanskostnad	221 839	166 800
Sum annan finanskostnad	222 692	167 618

Note 7 Finansielle instrument/sikring

Hardanger Energi har inngått ein rentebyttestrømsavtale MNOK 100. Selskapet mottok flytande og betalar fastrente. Avtaleperiode: 06.12.2024-06.12.2029.

Finansielle kontraktar kraft:

Hardanger Energi AS har inngått prissikring på delar av kraftproduksjonen og for eige sluttkundesalg. I tillegg er det utført prissikring på vegne av kundar, då for kunden sin eigen rekning og risiko. Netto resultatført gevinst i 2024 er kr 3 375 385. Andel gevinst kr 5 877 045 er kreditert kundar i samsvar med avtaler.

Sikringsportefølja for energiderivat består pr. 31.12 av futureskontraktar. Desse har daglege oppgjer, og der er fylgeleg ikkje uoppgjorte energiderivat pr 31.12.

Netto markedsverdi for finansielle instrument som ikkje er realiserte eller som har gått til levering, utgjer pr.31.12 kr 131 574 (tap). Herav påløpt gevinst kr 1 601 890 vert vidareført kundar i samsvar med avtaler.

**Hardanger Energi AS**

Notar til rekneskap 2024

Note 8 Skatt

Skattekostnad dette året	2024	2023
Resultatført skatt på ordinært resultat:		
Skatt som skal betalast	2 126 076	9 531 753
Endring i utsett skatt	-1 261 207	-140 686
Skattekostnad ordinært resultat	864 869	9 391 067
Skattepliktig inntekt:		
Ordinært resultat før skatt	3 889 648	44 481 466
Permanente skilnader	41 575	-1 794 797
Endring i mellombelse skilnader	5 732 759	1 270 418
Avgjeve konserntilskott	-9 663 982	-630 935
Skattepliktig inntekt	0	43 326 152
Skatt i balansen som skal betalast:		
Skatt på resultatet dette året som skal betalast	2 126 076	9 670 559
Skatt på avgjeve konserntilskott som skal betalast	-2 126 076	-138 806
Sum skatt i balansen som skal betalast	0	9 531 753

Skatteeffekten av mellombelse skilnader som har gjeve opphav til utsett skatt og utsette skattefordelar, spesifisert på typar av mellombelse skilnader

	2024	2023	Endring
Varige driftsmiddel	1 141 759	6 875 110	5 733 351
Vinst- og tapskonto	0	-23 699	-23 699
Fordringar	-759 012	-745 768	13 244
Pensjonspremie/- forplikting	1 631 493	1 641 355	9 862
Sum	2 014 240	7 746 999	5 732 759
Grunnlag for utsett skatt	2 014 240	7 746 999	5 732 759
Utsett skatt (22 %)	443 133	1 704 340	1 261 207



Hardanger Energi AS

Notar til rekneskap 2024

Note 9 Immaterielle egedelar

	Goodwill	Vassdragsrettar	Sum
Innkjøpskostnad pr. 01.01.24	8 602 000	70 000 000	78 602 000
Innkjøpskostnad 31.12.24	8 602 000	70 000 000	78 602 000
Akkumulerte avskrivningar 31.12.24	8 602 000	0	8 602 000
Akkumulerte nedskrivningar 31.12.24	0	17 000 000	17 000 000
Av- og nedskrivningar pr. 31.12.24	8 602 000	17 000 000	25 602 000
Bokført verdi 31.12.24	0	53 000 000	53 000 000
Økonomisk levetid	5 år	-	
Avskrivningsplan	20 %	0 %	

Av balanseførte vassdragsrettar knyter kr 43 000 000 seg til ein evigvarande erstatningskraftavtale som selskapet har, og kr 10 000 000 gjeld evigvarande falleige Folkedal Kraftverk AS.

Note 10 Pantsetjingar og garantiar m.v.

Bokført gjeld som er sikra ved pant o.l.	31.12.2024	31.12.2023
Gjeld til kredittinstitusjonar	174 189 914	174 928 680
Sum	174 189 914	174 928 680

Bokført verdi av egedelar stilt som sikring for bokført gjeld:

Kraftstasjonar	18 919 930	20 256 563
Driftstilbehøyr	2 833 596	2 523 582
Kundefordringar	321 916	-439 721
Sum	22 075 442	22 340 425

I tillegg har DNB negativ pant i fallrettar.

Garantiansvar

Betalingsgaranti Nasdaq OMX (EUR)	1 000 000	1 000 000
-----------------------------------	-----------	-----------

Selskapet har stilt betalingsgaranti på kr 800 000 knytt til gjennomfakturering.

Note 11 Aksjar og egedelar i dotterselskap og tilknyttta selskap

	Eigarandel	Bokført verdi	Egenkapitalandel	Resultatandel
Tysso Kraftverk AS *)	100 %	7 001 981	6 459 706	-86 111
Sum investering i dotterselskap		7 001 981	6 459 706	-86 111
Reisæter Kraftverk AS **)	40 %	1 061 000	1 199 676	133 708
Sum investering i tilknyttta selskap		1 061 000	1 199 676	133 708

*) Hardanger Energi har i 2024 kjøpt resterande aksjar i Tysso Kraftverk AS. Selskapet er pr 31.12 eit heileigd dotterselskap.

**) Tal knytt til andel resultat og andel egenkapital er basert på førebels rekneskap pr. 31.12.2024.



Hardanger Energi AS

Notar til rekneskap 2024

Note 12 Fordringar med forfall seinare enn eitt år

Andre fordringar	2024	2023
Eigenkapitalinnskot KLP	981 146	916 947
Sum	981 146	916 947

Note 13 Bankinnskot

Midlar på skattetrekkskonto (bundne midlar) er kr 705 189. Beløpet dekkjer skuldig skattetrekk per 31.12.2024.

Energiselskapet Hardanger konsernet har organisert bankkontoane i ein konsernkonto hos DNB. Energiselskapet Hardanger AS er banken sin motpart på vegne av dei dotterselskapa som inngår i konsernkontoordninga. Alle selskapa i konsernet som deltek i konsernkontosystemet er solidarisk ansvarlege for oppfyljing av konsernet sine forplikingar overfor DNB, herunder kreditt, renter og omkostningar. I rekneskapan klassifiseres konto som fordring på konsernselskap.

Note 14 Aksjonærar

Aksjekapitalen i Hardanger Energi AS pr. 31.12.2024 er sett saman av:

	Antal aksjar	Pålydande	Bokført
A-aksjar	6 000	5,85	35 094
B-aksjar	4 000	5,85	23 396
C-aksjar	2 530	5,85	14 798
D-aksjar	3 994	5,85	23 361
Sum	16 524		96 649

Eigarstruktur

Energiselskapet Hardanger AS har 100% av eigar-stemmeretten i selskapet.

Note 15 Eigenkapital

	Aksjekapital	Overkurs	Annan eigenkapital	Sum
EK pr. 31.12.2023	96 649	57 074 980	77 317 206	134 488 836
Endring i året i EK				
Resultat i året			3 024 779	3 024 779
Konsernbidrag ytt	0	0	-7 537 906	-7 537 906
EK pr. 31.12.2024	96 649	57 074 980	72 804 079	129 975 709



Hardanger Energi AS

Notar til rekneskap 2024

Note 16 Langsiktig gjeld

	2024	2023
Øvreg gjeld til kredittinstitusjonar	192 767 678	174 928 680
Sum	192 767 678	174 928 680

Lån med nedbetalingsplan over gitt periode. Restsaldo ved utløp av nedbetalingsplan i 2028 kr. 124 123 679.

Nytt lån i samband med oppgradering og utvidelse av Tveitafoss Kraftverk, kr. 28 000 000 vil bli konvertert til nedbetalingslån i 2026.

Hardanger Energi AS har lån med flytande rente, medan dei låna med rentebyteavtaler har bytta til fast rente.


Note 17 Anna kortsiktig gjeld

	31.12.2024	31.12.2023
Påløpte kostnader	524 365	10 784 905
Påløpte renter/rentebyteavtale	1 832 172	1 727 697
Påløpte feriepengar, løn etc.	1 520 743	1 918 957
Finansiell handel	1 934 944	2 409 448
Anna kortsiktig gjeld	17 219	40 350
Sum	5 829 443	16 881 358



Hardanger Energi AS Kontantstrømoppstilling

KONTANTSTRÅUMAR FRÅ OPERASJONELLE AKTIVITETAR	2024	2023
Ordinært resultat før skattekostnad	3 889 648	44 481 467
Betalt skatt i perioden	-9 531 753	-25 561 752
Ordinære avskrivningar	10 048 926	10 074 908
Nedskrivningar	3 190 451	0
Pensjonskostnad utan kontanteffekt	9 861	-1 628 324
Endring i varer	-6 820	92 070
Endring i kundefordringar	18 390 524	26 922 723
Endring i leverandørgjeld	-6 485 299	-5 075 796
Endring i konsernmellomværender	5 621 827	-4 654 050
Endring i andre omlaupsmidlar og andre gjeldspostar	-10 238 015	-17 940 573
Netto kontantstrøm frå operasjonelle aktivitetar	<u>14 889 350</u>	<u>26 710 674</u>
KONTANTSTRÅUMAR FRÅ INVESTERINGSAKTIVITETAR		
Utbetalningar ved kjøp av varige driftsmidlar	-17 478 332	-4 343 454
Innbetalningar ved sal av aksjer	0	0
Utbetaling ved kjøp av finansielle anleggsmidlar	-3 749 000	0
Utbetaling på langsiktige fordringar	-64 199	-67 797
Netto kontantstrøm frå investeringsaktivitetar	<u>-21 291 531</u>	<u>-4 411 251</u>
KONTANTSTRÅUMAR FRÅ FINANSIERINGSAKTIVITETAR		
Netto innbetaling langsiktig gjeld	17 838 998	-10 161 000
Utbetalningar av utbyte	-15 000 000	-36 000 000
Netto endring i kassekreditt	3 785 975	2 336 295
Netto kontantstrøm frå finansieringsaktivitetar	<u>6 624 973</u>	<u>-43 824 705</u>
Netto endring i bankinnskot, kontantar o.l.	222 792	-21 525 283
Behaldning av bankinnskot, kontantar o.l. pr. 01.01	12 080 630	33 605 913
Behaldning av bankinnskot, kontantar o.l. pr. 31.12	<u>12 303 423</u>	<u>12 080 630</u>



HARDANGER ENERGI AS

Årsmelding
og
rekneskap

2024

"Din lokale energileverandør!"



ÅRET 2024

2024 vart eit år med svært varierende straumprisar. Det er stor variasjon gjennom døgn, sesong og mellom landsdelar. Gjennom mellomlandsforbindelsane til kontinentet vert Sør-Norge direkte eksponert for høge straumprisar, medan Nord-Noreg «renn over» av billeg kraft.. Underinvestering i særleg transmisjonsnett, men også på regionalnettsnivå i Norge fører framleis til store områdeprisforskjellar innanlands, og at mange verksemdar rundt om i Norge ikkje får tilgang til den krafta dei treng. Hardanger Energi freistar etter beste evne å manøvrera i desse skiftande rammevilkåra.

Produksjonsavdelinga i Hardanger Energi AS (HEP) fekk i mai 2021 saman med Eviny Fornybar (tidlegare BKK Produksjon) positivt svar på anken til OED på konsesjonssøknad om bygging av Tyso Kraftverk i Ulvik. I november 2024 valde Eviny Fornybar å overdra sin eigardel i prosjektet til Hardanger Energi. Prosjektet vil om lag tredobla HEP sin produksjon i vassdraget. Grunna endring i val av røyrgatefase, sende Tyso Kraftverk i 2022 inn endringsmelding som må godkjennast av NVE. Etter at HEP overtok prosjektet 100% har ein i samråd med NVE sett på alternative løysingar for å gjera prosjektet betre for alle interessentar.

Våren 2024 stansa produksjonen i gamle Tveitafoss kraftstasjon, og produksjonsavdelinga i Hardanger Energi er godt i gang med å bygga nye Tveitafoss kraftstasjon. Den nye stasjonen skal meir enn dobla produksjonen i eit normalår. Planlagt produksjonsstart er mars 2026.

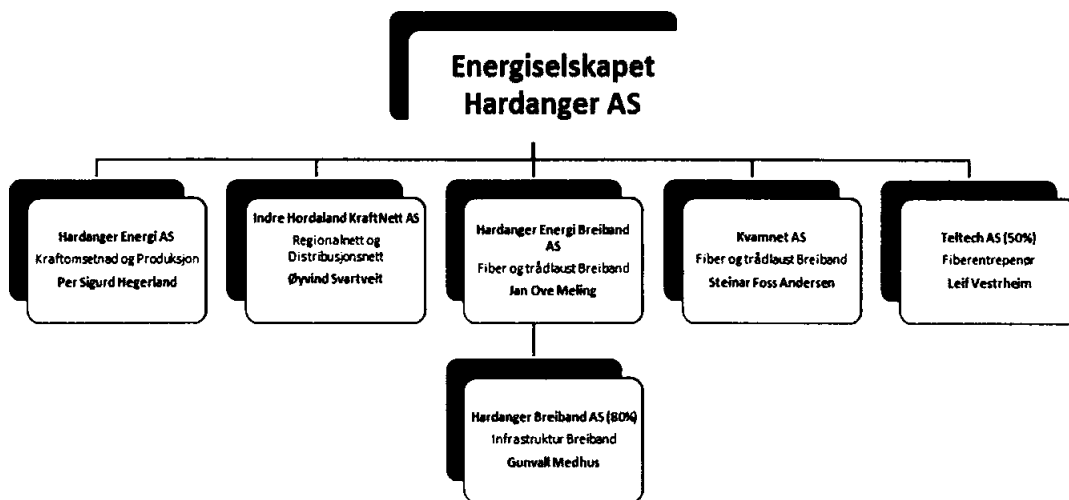
Me vil takka kundane, dei styrande organ i selskapet, tilsette, forretningskontaktar og samarbeidspartar for godt samarbeid i 2024.

Per Sigurd Hegerland
Dagleg Leiar

ÅRSMELDING FRÅ STYRET

Verksemda

Hardanger Energi AS inngår i konsernet Energiselskapet Hardanger AS som eit 100% eigd dotterselskap av Energiselskapet Hardanger AS.



Eigarar er desse kommunane med slik eigardel:

Eigar	Eigarprosent
Ullensvang kommune	60,5 %
Eidfjord kommune	24,2 %
Ulvik herad	15,3 %

Leiing av selskapet

Dagleg leiar i morselskap er einestyre i Hardanger Energi AS. Konsernet har ei ansvarsforsikring som dekker styre og dagleg leiar.

Pr 31.12.2024 er det totalt 8 tilsette.

Fråværsstatistikken viser eit totalt sjukefråvær på 1,52 % og eit kortidsfråvær på 1,52 %. Det har altså ikkje vore registrert langtidsfråvær i 2024. Det har ikkje vore registrert personskader som har medført fråvær.



Etter styret si meining er arbeidsmiljøet ved Hardanger Energi AS godt. Det er god kontakt og samarbeid mellom administrasjonen og dei tilsette sine organisasjonar. I 2024 har det vore gjennomført ei trivselsundersøking blant dei tilsette, som jamt over viser god trivsel på arbeidsplassen.

Energiselskapet Hardanger AS er tilslutta Bedriftshelsel med alle tilsette. Det har i løpet av året vore arrangert tryggleiks- og førstehjelpskurs for driftspersonalet.

Selskapet forureinar i svært liten grad det ytre miljøet. Kraftproduksjonen frå vasskraft er miljøvenleg og vasskrafta er rein og fornybar ressurs utan utslepp som forureinar det ytre miljøet. Anlegg for drift av nettet vert bygt på ein måte som i liten grad påverkar det ytre miljøet på ein negativ måte. Det har ikkje vore uhell i driftsåret som har gitt miljømessige skadar.

Likestilling

Pr 31.12.2024 var 1 av 8 tilsette kvinner. Dagleg leiar og styreleiar er menn.

Lønsmessig vert dei tilsette vurdert ut frå utdanning, kvalifikasjonar og erfaring. Det skal ikkje vera nokon skilnad i handsaming av menn og kvinner lønsmessig. Snittløna for arbeidstakarar under leiargruppa i konsernet var ved utgangen av 2024 717 tusen for kvinner og 726 tusen for menn.

Åpenheitslova

Konsernet vil innan 30. juni publisera ein eigen rapport på selskapet sine heimesider der det vert gjort greie for selskapa sine aktsomheitsvurderingar i forhold til negative konsekvensar for grunnleggande menneskerettar og anstendige arbeidsforhold.

HARDANGER ENERGI AS

PRODUKSJON

Hardanger Energi har seks kraftstasjonar stasjonar med totalt 13 aggregat, desse stasjonane har produsert følgjande kraftmengd i 2024:

<i>Kraftstasjon</i>	<i>Produsert mengd i GWh</i>
Eidesfoss (Jondal)	18,7
Folkedal kraftverk (Granvin)	18,0
Haugafossen (Jondal)	20,5
Kinso kraftverk (Kinsarvik)	22,2
Tveitafoss kraftverk (Eidfjord) – ute av drift frå juni	3,1
Ulvik kraftverk (Ulvik)	5,1
Totalt	87,5



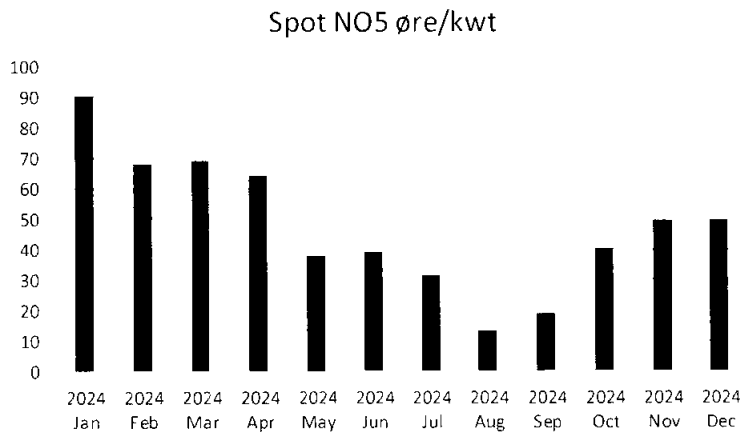
Biletet syner Tveitafoss Kraftstasjon. Stasjonen vart riven i 2024, og HE bygger ny kraftstasjon som skal stå ferdig i mars 2026.

Drift og vedlikehald kraftstasjonar

I 2024 vart samla produksjon noko under potensialet, grunna stans i produksjonen i Tveitafoss. Knappe 20 % av årsproduksjonen kom også i august og september i ein periode med negative prisar. Dette påverka produksjonsverdien negativt, men god pris på sal av opprinnelsesgarantiar dempa den negative verknaden noko. Eidesfoss og Haugafoss hadde godt tilsig av vatn pga at Statkraft slapp meir vatn enn normalt i Jondalsvassdraget hausten 2024. I løpet av året har den eine generatoren i Folkedal vore sendt til overhaling. Det same er planlagt for den andre generatoren i 2025.

Bygginga av nye Tveitafoss kraftverk starta opp i 3. kvartal 2024 som planlagt. Nye Tveitafoss vil dobla produksjonen ift den gamle. Hardanger Energi har saman med Eviny Fornybar sidan 2011 arbeidd for å få bygd ny kraftstasjon i Tyssovassdraget i Ulvik. Utbyggingsprosjektet fekk konsesjon av OED i mai 2021. Hausten 2022 vart det sendt inn ei endringsmelding til NVE. Hausten 2024 vart Hardanger Energi og Eviny Fornybar einige om ein avtale der Hardanger Energi løyste ut Eviny av prosjektet, og overtek Eviny sine fallrettar i Tyso. Forventa investeringsbeslutning for bygging av nye Tyso Kraftverk er no 2026.

Figuren under syner månadlege gjennomsnittsprisar gjennom 2024:



Hardanger Energi AS organiserer også sal av straum til sluttbrukarmarknaden. Selskapet har om lag 5500 målepunkt til kraftkunder, og sel i størrelsesordenen 111,3 GWh kraft pr år. Mesteparten vert seld i det me kallar lokalt område. Hardanger Energi har ein del større bedriftskunder utanfor konsesjonsområdet, som ein også yter rådgjevingstenester til i tillegg til å levera kraft. Selskapet tilbyr også kraftavtalar med varedeklarasjon frå egne kraftverk, 100% rein vasskraft (opprinnelsesgarantiar). Dette kan gje oss betre pris på opprinnelsesgarantiar enn kva me vil få ved sal i engrosmarknaden.

Selskapet har inngått ein allianseavtale med Wattn om marknadsføring og teknologiutvikling innan kraftomsetning. Kraftomsetnad hadde i 2024 eit negativt driftsresultat på 1,0 mill kr. Det er i 2024 sett i verk tiltak for å avrekna kunder løpende for område- og profilrisiko som er venta å forbetra driftsresultatet for kraftomsetning i 2025.

Resultatrekneskap og finans

Resultatrekneskapen viser eit resultat før skatt på kr 3.889.648. Årsresultatet etter skatt er for konsernet kr 3.024.779.

Kommentarar til rekneskapstala:

Driftsresultat for selskapet er kr 13.087.350. Driftsresultatet er lågare enn budsjett, som skuldast lågare produksjonsverdi enn budsjettet som igjen skuldast både lågare prisar. I tillegg er det skrivne ned kr 3.190.451 i restverdi på gamle Tveitafoss kraftverk. Nedskrivninga har ingen kontanteffekt.

Selskapet sin likviditet og soliditet er tilfredsstillande. Bokført eigenkapital utgjer 33,2 % av balansesum, opp frå 32,7 % i 2023.



Resultatdisponeringa:

Styret foreslår at overskot etter skatt på kr 3.024.779 vert disponert slik:

Avsett til annan egenkapital:	kr	0
Overføring frå annan egenkapital:	kr	4.513.127
Foreslått utbytte:	kr	0
<u>Avgitt konsernbidrag (etter skatt)</u>	<u>kr</u>	<u>7.537.906</u>
Sum overføringar:	kr	3.024.779

Finansiell risiko

Marknadsrisiko

Selskapet er som fylgje av kraftsal i spotmarknaden på NordPool eksponert for endringar i kursen på euro, samt svingningar i kraftpris. Selskapet har kun gjeld i NOK. Lånegjelda selskapet har ved årsskiftet delvis flytande rente, slik at selskapet er eksponert for renterisiko. I Hardanger Energi er det inngått ein 5-årig renteswapavtale på 100 MNOK.

Kredittrisiko

Historisk sett har det vore lite tap på fordringar, og særleg grunna innføring av straumstøtte er risikoen for at motpartar ikkje har økonomisk evne til å oppfylle sine plikter framleis sett på som låg.

Likviditetsrisiko

Selskapet si beholdning av likvide midlar har ei stabil utvikling, og styret ser likviditetssituasjonen som tilfredsstillande.

Områderisiko

Områderisiko oppstår når prisen i vårt leveringsområde skil seg frå systempris, som er referansepris for sikringshandlar. Dette oppstår når det er vanskar med overføringskapasitet mellom områder i straumprisområdet. Fram til no har dette ikkje vorte sikra i marknaden. Framover vil selskapet sikra seg mot områdeisiko bilateralt eller ved å avrekne skilnad mellom systempris og områdepris løpande pr time.

Profilrisiko

Profilrisiko oppstår når ein kunde har inngått avtale om sikring av eit volum, og uttaket av volumet avvik frå sikra volum pr time. Volatile prisar dei siste årene har forsterka denne risikoen. I avrekningsystemet er det no etablert ein modul som gjere at me kan avrekne profilkostnad i skringskontrakter løpande pr time.

Renterisiko

Med lån med flytande risiko er selskapet eksponert for stigande rentenivå. Selskapet har i 2024 inngår ein rentebytteavtale på 100 mill kr for å redusera renterisikoen.



Vidare drift

Vidare drift er lagt til grunn for rekneskapen for 2024.

Kontantstrøm

Me viser elles til kontantstrømsoppstillinga i konsernregnskapet.

Investeringar:

Hardanger Energi har lånefinansiert investeringar i anleggsmidlar gjennom året med låneopptak.

Framtidsutsikter

Innteninga er på kort sikt forventa stabil i høve til 2024. Finansiell stilling vert vurdert som tilfredsstillande på både kort og lang sikt. Høgare norsk rentenivå enn tidlegare vil gje auka finanskostnader i høve til tidlegare år.

For Hardanger Energi AS er det kraftpris og utviklinga i produksjonsvolum som i størst grad påverkar resultatata. Me forventar relativt høge kraftprisar i åra som kjem, noko som kjem til uttrykk i både Statnett og NVE sine langtidsprognosar. Men kraftprisane er forventa å variera mykje, både innad i døgnet og gjennom året. Dette gir særleg kraftomsetning utfordringar knytta til profilrisiko. Det er gjennom 2024 teke grep for å redusere risikoen knytta til dette. For nett er det knytta usikkerheit til tapskostnadene.

Som hovudsakleg produsent av uregulert elvekraft, er produksjonsvoluma avhengig av naturleg tilsig, og vil variera frå år til år. I 2025 og 2026 vil produksjonen vera lågare enn potensialet grunna produksjonsstans i Tveitafoss kraftstasjon.



Legging av ny røyrgate til nye Tveitafoss Kraftverk

Kinsarvik, 22.05.2025

Per Sigurd Hegerland
Per Sigurd Hegerland
Dagleg Leiar

Erlend Nornes
Erlend Nornes
Styreleiar





Deloitte.

Deloitte AS
Lars Hilles gate 30
Postboks 6013, Postterminalen
NO-5008 Bergen
Norway

+47 55 21 81 00
www.deloitte.no

Til generalforsamlingen i Hardanger Energi AS

UAVHENGIG REVISORS BERETNING

Konklusjon

Vi har revidert årsregnskapet for Hardanger Energi AS som består av balanse per 31. desember 2024, resultatregnskap, kontantstrømoppstilling for regnskapsåret avsluttet per denne datoen og noter til årsregnskapet, herunder et sammendrag av viktige regnskapsprinsipper.

Etter vår mening

- oppfyller årsregnskapet gjeldende lovkrav, og
- gir årsregnskapet et rettviseende bilde av selskapets finansielle stilling per 31. desember 2024 og av dets resultater og kontantstrømmer for regnskapsåret avsluttet per denne datoen i samsvar med regnskapslovens regler og god regnskapsskikk i Norge.

Grunnlag for konklusjonen

Vi har gjennomført revisjonen i samsvar med International Standards on Auditing (ISA-ene). Våre oppgaver og plikter i henhold til disse standardene er beskrevet nedenfor under *Revisors oppgaver og plikter ved revisjonen av årsregnskapet*. Vi er uavhengige av selskapet i samsvar med kravene i relevante lover og forskrifter i Norge og International Code of Ethics for Professional Accountants (inkludert internasjonale uavhengighetsstandarder) utstedt av International Ethics Standards Board for Accountants (IESBA-reglene), og vi har overholdt våre øvrige etiske forpliktelser i samsvar med disse kravene. Innhentet revisjonsbevis er etter vår vurdering tilstrekkelig og hensiktsmessig som grunnlag for vår konklusjon.

Øvrig informasjon

Styret og daglig leder (ledelsen) er ansvarlige for informasjonen i årsberetningen. Vår konklusjon om årsregnskapet ovenfor dekker ikke informasjonen i årsberetningen.

I forbindelse med revisjonen av årsregnskapet er det vår oppgave å lese årsberetningen. Formålet er å vurdere hvorvidt det foreligger vesentlig inkonsistens mellom årsberetningen og årsregnskapet og den kunnskap vi har opparbeidet oss under revisjonen av årsregnskapet, eller hvorvidt informasjon i årsberetningen ellers fremstår som vesentlig feil. Vi har plikt til å rapportere dersom årsberetningen fremstår som vesentlig feil. Vi har ingenting å rapportere i så henseende.

Basert på kunnskapen vi har opparbeidet oss i revisjonen, mener vi at årsberetningen

- er konsistent med årsregnskapet og
- inneholder de opplysninger som skal gis i henhold til gjeldende lovkrav.

Ledelsens ansvar for årsregnskapet

Ledelsen er ansvarlig for å utarbeide årsregnskapet og for at det gir et rettviseende bilde i samsvar med regnskapslovens regler og god regnskapsskikk i Norge. Ledelsen er også ansvarlig for slik internkontroll

Deloitte AS and Deloitte Advokatfirma AS are the Norwegian affiliates of Deloitte NSE LLP, a member firm of Deloitte Touche Tohmatsu Limited, a UK private company limited by guarantee ("DTTL"). DTTL and each of its member firms are legally separate and independent entities. DTTL and Deloitte NSE LLP do not provide services to clients. Please see www.deloitte.com/about to learn more about our global network of member firms.

Deloitte Norway conducts business through two legally separate and independent limited liability companies; Deloitte AS, providing audit, consulting, financial advisory and risk management services, and Deloitte Advokatfirma AS, providing tax and legal services.

Registrert i Foretaksregisteret
Medlemmer av Den norske
Revisorforening
Organisasjonsnummer: 980 211 282



Deloitte.

Uavhengig revisors beretning
Hardanger Energi AS

som den finner nødvendig for å kunne utarbeide et årsregnskap som ikke inneholder vesentlig feilinformasjon, verken som følge av misligheter eller utilsiktede feil.

Ved utarbeidelsen av årsregnskapet må ledelsen ta standpunkt til selskapets evne til fortsatt drift og opplyse om forhold av betydning for fortsatt drift. Forutsetningen om fortsatt drift skal legges til grunn for årsregnskapet så lenge det ikke er sannsynlig at virksomheten vil bli avvirket.

Revisors oppgaver og plikter ved revisjonen av årsregnskapet

Vårt mål er å oppnå betryggende sikkerhet for at årsregnskapet som helhet ikke inneholder vesentlig feilinformasjon, verken som følge av misligheter eller utilsiktede feil, og å avgi en revisjonsberetning som inneholder vår konklusjon. Betryggende sikkerhet er en høy grad av sikkerhet, men ingen garanti for at en revisjon utført i samsvar med ISA-ene, alltid vil avdekke vesentlig feilinformasjon. Feilinformasjon kan oppstå som følge av misligheter eller utilsiktede feil. Feilinformasjon er å anse som vesentlig dersom den enkeltvis eller samlet med rimelighet kan forventes å påvirke de økonomiske beslutningene som brukerne foretar på grunnlag av årsregnskapet.

Som del av en revisjon i samsvar med ISA-ene, utøver vi profesjonelt skjønn og utviser profesjonell skepsis gjennom hele revisjonen. I tillegg:

- identifiserer og vurderer vi risikoen for vesentlig feilinformasjon i årsregnskapet, enten det skyldes misligheter eller utilsiktede feil. Vi utformer og gjennomfører revisjonshandlinger for å håndtere slike risikoer, og innhenter revisjonsbevis som er tilstrekkelig og hensiktsmessig som grunnlag for vår konklusjon. Risikoen for at vesentlig feilinformasjon som følge av misligheter ikke blir avdekket, er høyere enn for feilinformasjon som skyldes utilsiktede feil, siden misligheter kan innebære samarbeid, forfalskning, bevisste utelatelser, uriktige fremstillinger eller overstyring av internkontroll.
- opparbeider vi oss en forståelse av intern kontroll som er relevant for revisjonen, for å utforme revisjonshandlinger som er hensiktsmessige etter omstendighetene, men ikke for å gi uttrykk for en mening om effektiviteten av selskapets interne kontroll.
- evaluerer vi om de anvendte regnskapsprinsippene er hensiktsmessige og om regnskapsestimatene og tilhørende noteopplysninger utarbeidet av ledelsen er rimelige.
- konkluderer vi på om ledelsens bruk av fortsatt drift-forutsetningen er hensiktsmessig, og, basert på innhentede revisjonsbevis, hvorvidt det foreligger vesentlig usikkerhet knyttet til hendelser eller forhold som kan skape tvil av betydning om selskapets evne til fortsatt drift. Dersom vi konkluderer med at det eksisterer vesentlig usikkerhet, kreves det at vi i revisjonsberetningen henleder oppmerksomheten på tilleggsopplysningene i årsregnskapet, eller, dersom slike tilleggsopplysninger ikke er tilstrekkelige, at vi modifierer vår konklusjon. Våre konklusjoner er basert på revisjonsbevis innhentet frem til datoen for revisjonsberetningen. Etterfølgende hendelser eller forhold kan imidlertid medføre at selskapet ikke kan fortsette driften.
- evaluerer vi den samlede presentasjonen, strukturen og innholdet i årsregnskapet, inkludert tilleggsopplysningene, og hvorvidt årsregnskapet gir uttrykk for de underliggende transaksjonene og hendelsene på en måte som gir et rettviseende bilde.

Vi kommuniserer med styret blant annet om det planlagte innholdet i og tidspunkt for revisjonsarbeidet og eventuelle vesentlige funn i revisjonen, herunder vesentlige svakheter i intern kontroll som vi avdekker gjennom revisjonen.

Bergen, 23. mai 2025
Deloitte AS



Deloitte.

Uavhengig revisors beretning
Hardanger Energi AS

Bjørn Lyse Opdal
statsautorisert revisor
(elektronisk signert)



Hardanger Energi AS Uavhe...evisors beretning 2024

Name

OPDAL, BJØRN LYSE

Date

2025-05-23

Identification

 bankID™ OPDAL, BJØRN LYSE



This document contains electronic signatures using EU-compliant PAdES - PDF
Advanced Electronic Signatures (Regulation (EU) No 910/2014 (eIDAS))