



ÅRSREGNSKAPET FOR REGNSKAPSÅRET 2022 - GENERELL INFORMASJON

Enheten

Organisasjonsnummer: 981 171 306
Organisasjonsform: Aksjeselskap
Foretaksnavn: OFFICE KONSUM AS
Forretningsadresse: Industrigaten 9
3117 TØNSBERG

Regnskapsår

Årsregnskapets periode: 01.01.2022 - 31.12.2022

Konsern

Morselskap i konsern: Nei

Regnskapsregler

Regler for små foretak benyttet: Ja
Benyttet ved utarbeidelsen av årsregnskapet til selskapet: Regnskapslovens alminnelige regler

Årsregnskapet fastsatt av kompetent organ

Bekreftet av representant for selskapet: Jørgen Borge
Dato for fastsettelse av årsregnskapet: 21.04.2023

Grunnlag for avgivelse

År 2022: Årsregnskapet er elektronisk innlevert
År 2021: Tall er hentet fra elektronisk innlevert årsregnskap fra 2022

Det er ikke krav til at årsregnskapet m.v. som sendes til Regnskapsregisteret er undertegnet. Kontrollen på at dette er utført ligger hos revisor/enhetens øverste organ. Sikkerheten ivaretas ved at innsender har rolle/rettighet for innsending av årsregnskapet via Altinn, og ved at det bekreftes at årsregnskapet er fastsatt av kompetent organ.

Brønnøysundregistrene, 02.07.2024



Resultatregnskap

Beløp i: NOK	Note	2022	2021
RESULTATREGNSKAP			
Inntekter			
Salgsinntekt		18 912 895	20 219 236
Annen driftsinntekt		108 411	398 737
Sum inntekter		19 021 307	20 617 973
Kostnader			
Varekostnad		9 753 402	10 672 100
Lønnskostnad	2	3 591 258	3 461 568
Avskrivning av driftsmidler og immaterielle eiendeler	3	255 124	266 216
Annen driftskostnad	2	5 341 417	5 206 139
Sum kostnader		18 941 200	19 606 023
Driftsresultat		80 107	1 011 949
Finansinntekter og finanskostnader			
Annen renteinntekt			1 490
Annen finansinntekt		10 470	1 812
Sum finansinntekter		10 470	3 302
Annen rentekostnad		72 957	58 069
Annen finanskostnad		1 577	5 799
Sum finanskostnader		74 534	63 868
Netto finans		-64 064	-60 565
Ordinært resultat før skattekostnad		16 043	951 384
Skattekostnad på resultat	4	9 721	219 307
Ordinært resultat etter skattekostnad		6 322	732 077
Årsresultat	5	6 322	732 077
Årsresultat etter minoritetsinteresser		6 322	732 077
Totalresultat		6 322	732 077



Resultatregnskap

Beløp i: NOK	Note	2022	2021
Overføringer og disponeringer			
Ordinært utbytte			1 300 000
Avsatt til annen egenkapital		6 322	
Overført fra annen egenkapital			-567 923
Sum overføringer og disponeringer		6 322	732 077



Balanse

Beløp i: NOK	Note	2022	2021
BALANSE - EIENDELER			
Anleggsmidler			
Immaterielle eiendeler			
Utsatt skattefordel	4		
Varige driftsmidler			
Tomter, bygninger o.a. fast eiendom	3		
Maskiner og anlegg	3		
Skip og flytende installasjoner	3		
Driftsløsøre, inventar o.a. utstyr	3	1 444 909	1 631 551
Sum varige driftsmidler	3	1 444 909	1 631 551
Sum anleggsmidler		1 444 909	1 631 551
Omløpsmidler			
Varer			
Sum varer		4 187 000	3 448 000
Fordringer			
Kundefordringer	6	864 920	675 190
Andre kortsiktige fordringer		347 906	219 220
Konsernfordringer			5 000 000
Sum fordringer		1 212 826	5 894 410
Bankinnskudd, kontanter og lignende			
Bankinnskudd, kontanter o.l.	7	207 065	193 380
Sum bankinnskudd, kontanter og lignende		207 065	193 380
Sum omløpsmidler		5 606 891	9 535 790
SUM EIENDELER		7 051 800	11 167 341

BALANSE - EGENKAPITAL OG GJELD

Egenkapital



Balanse

Beløp i: NOK	Note	2022	2021
Innskutt egenkapital			
Aksjekapital	5, 8	2 500 000	2 500 000
Beholdning av egne aksjer	5, 8		
Overkurs	5		
Annen innskutt egenkapital	5		
Sum innskutt egenkapital		2 500 000	2 500 000
Opptjent egenkapital			
Fond for vurderingsforskjeller	5		
Annen egenkapital	5	47 227	40 905
Udekket tap	5		
Sum opptjent egenkapital		47 227	40 905
Sum egenkapital	5	2 547 227	2 540 905
Gjeld			
Langsiktig gjeld			
Utsatt skatt	4	94 692	90 497
Sum avsetninger for forpliktelser		94 692	90 497
Annen langsiktig gjeld			
Gjeld til kredittinstitusjoner		445 768	500 363
Sum annen langsiktig gjeld		445 768	500 363
Sum langsiktig gjeld		540 460	590 860
Kortsiktig gjeld			
Gjeld til kredittinstitusjoner		269 787	4 504 355
Leverandørgjeld		1 326 485	1 470 401
Betalbar skatt	4	5 526	
Skyldig offentlige avgifter		693 760	738 929
Kortsiktig konserngjeld		949 368	949 368
Annen kortsiktig gjeld		719 187	372 523
Sum kortsiktig gjeld		3 964 113	8 035 576
Sum gjeld		4 504 573	8 626 436
SUM EGENKAPITAL OG GJELD		7 051 800	11 167 341



Brønnøysundregistrene

ÅRSREGNSKAP FOR REGNSKAPSÅRET 2022 - GENERELL INFORMASJON

Journalnummer: 2023 472818

Enheten

Organisasjonsnummer: 981 171 306
Organisasjonsform: Aksjeselskap
Foretaksnavn: OFFICE KONSUM AS
Forretningsadresse: Industrigaten 9
3117 TØNSBERG

Regnskapsår

Årsregnskapets periode: 01.01.2022 - 31.12.2022

Konsern

Morselskap i konsern: Nei

Regnskapsregler

Regler for små foretak benyttet: Ja
Benyttet ved utarbeidelsen av
årsregnskapet til selskapet: Regnskapslovens alminnelige regler

Årsregnskapet fastsatt av kompetent organ

Bekreftet av representant for selskapet: Jørgen Borge
Dato for fastsettelse av årsregnskapet: 21.04.2023

Revisjon

Årsregnskapet er utarbeidet av ekstern
autorisert regnskapsfører: Ja

Grunnlag for avgivelse

År 2022: Årsregnskap er elektronisk innlevert.
År 2021: Tall er hentet fra elektronisk innlevert årsregnskap fra 2022.

Det er ikke krav til at årsregnskapet m.v. som sendes til Regnskapsregisteret er undertegnet. Kontrollen på at dette er utført ligger hos revisor/enhetens øverste organ. Sikkerheten ivaretas ved at innsender har rolle/rettighet for innsending av årsregnskapet via Altinn, og ved at det bekreftes at årsregnskapet er fastsatt av kompetent organ.

Brønnøysundregistrene, 14.06.2023



Organisasjonsnr: 981 171 306
OFFICE KONSUM AS

RESULTATREGNSKAP

Beløp i: NOK	Note	2022	2021
RESULTATREGNSKAP			
Inntekter			
Salgsinntekt		18 912 895	20 219 236
Annen driftsinntekt		108 411	398 737
Sum inntekter		19 021 307	20 617 973
Kostnader			
Varekostnad		9 753 402	10 672 100
Lønnskostnad	2	3 591 258	3 461 568
Avskrivning av driftsmidler og immaterielle eiendeler	3	255 124	266 216
Annen driftskostnad	2	5 341 417	5 206 139
Sum kostnader		18 941 200	19 606 023
Driftsresultat		80 107	1 011 949
Finansinntekter og finanskostnader			
Annen renteinntekt			1 490
Annen finansinntekt		10 470	1 812
Sum finansinntekter		10 470	3 302
Annen rentekostnad		72 957	58 069
Annen finanskostnad		1 577	5 799
Sum finanskostnader		74 534	63 868
Netto finans		-64 064	-60 565
Ordinært resultat før skattekostnad			
Skattekostnad på resultat	4	16 043	951 384
Ordinært resultat etter skattekostnad		9 721	219 307
Årsresultat	5	6 322	732 077
Årsresultat etter minoritetsinteresser		6 322	732 077
Totalresultat		6 322	732 077
Overføringer og disponeringer			
Ordinært utbytte			1 300 000
Avsatt til annen egenkapital		6 322	
Overført fra annen egenkapital			-567 923



Sum overføringer og
disponeringer

6 322

732 077



Organisasjonsnr: 981 171 306
OFFICE KONSUM AS

BALANSE

Beløp i: NOK	Note	2022	2021
BALANSE - EIENDELER			
Anleggsmidler			
Immaterielle eiendeler			
Utsatt skattefordel	4		
Varige driftsmidler			
Tomter, bygninger o.a. fast eiendom	3		
Maskiner og anlegg	3		
Skip og flytende installasjoner	3		
Driftsløsøre, inventar o. a. utstyr	3	1 444 909	1 631 551
Sum varige driftsmidler	3	1 444 909	1 631 551
Sum anleggsmidler		1 444 909	1 631 551
Omløpsmidler			
Varer			
Sum varer		4 187 000	3 448 000
Fordringer			
Kundefordringer	6	864 920	675 190
Andre kortsiktige fordringer		347 906	219 220
Konsernfordringer			5 000 000
Sum fordringer		1 212 826	5 894 410
Bankinnskudd, kontanter og lignende			
Bankinnskudd, kontanter o. l.	7	207 065	193 380
Sum bankinnskudd, kontanter og lignende		207 065	193 380
Sum omløpsmidler		5 606 891	9 535 790
SUM EIENDELER		7 051 800	11 167 341
BALANSE - EGENKAPITAL OG GJELD			
Egenkapital			
Innskutt egenkapital			
Aksjekapital	5, 8	2 500 000	2 500 000
Beholdning av egne aksjer	5, 8		
Overkurs	5		
Annen innskutt egenkapital	5		



Sum innskutt egenkapital		2 500 000	2 500 000
Opptjent egenkapital			
Fond for			
vurderingsforskjeller	5		
Annen egenkapital	5	47 227	40 905
Udekket tap	5		
Sum opptjent egenkapital		47 227	40 905
Sum egenkapital	5	2 547 227	2 540 905
Gjeld			
Langsiktig gjeld			
Utsatt skatt	4	94 692	90 497
Sum avsetninger for forpliktelseser		94 692	90 497
Annen langsiktig gjeld			
Gjeld til			
kredittinstitusjoner		445 768	500 363
Sum annen langsiktig gjeld		445 768	500 363
Sum langsiktig gjeld		540 460	590 860
Kortsiktig gjeld			
Gjeld til			
kredittinstitusjoner		269 787	4 504 355
Leverandørgjeld		1 326 485	1 470 401
Betalbar skatt	4	5 526	
Skyldig offentlige avgifter		693 760	738 929
Kortsiktig konserngjeld		949 368	949 368
Annen kortsiktig gjeld		719 187	372 523
Sum kortsiktig gjeld		3 964 113	8 035 576
Sum gjeld		4 504 573	8 626 436
SUM EGENKAPITAL OG GJELD		7 051 800	11 167 341



Organisasjonsnr: 981 171 306
OFFICE KONSUM AS

NOTEOPPLYSNINGER - SELSKAP - alle poster oppgitt i hele tall

Note

Antall årsverk i regnskapsåret
0.00

<u>Sum</u>	<u>Beløp</u>
<u>Balanseført verdi 31.12.</u>	<u>Varige driftsmidler Immaterielle eiend.</u>

Konsernregnskap

Morselskapet sitt navn

Forretningskontor for morselskapet

Begrunnelse for at datterselskap er utelatt fra konsolideringen

<u>Samlet beløp - tilknyttet selskap</u>	<u>Årets</u>	<u>Fjorårets</u>
--	--------------	------------------

<u>Samlet beløp - foretak i samme konsern</u>	<u>Årets</u>	<u>Fjorårets</u>
---	--------------	------------------

<u>Samlet beløp - foretak i samme konsern</u>	<u>Årets</u>	<u>Fjorårets</u>
---	--------------	------------------

<u>Samlet beløp - felles kontrollert virksomhet</u>	<u>Årets</u>	<u>Fjorårets</u>
---	--------------	------------------

<u>Pantstillelse</u>	<u>Beløp</u>
----------------------	--------------

<u>Beholdning av egne aksjer</u>	<u>Antall</u>	<u>Pålydende</u>	<u>Andel av aksjek.</u>
----------------------------------	---------------	------------------	-------------------------



ÅSVANG & CO
STATSAUTORISERTE
REVISORER

Til generalforsamlingen i Office Konsum AS

Uavhengig revisors beretning

Konklusjon

Vi har revidert Office Konsum AS sitt årsregnskap som viser et overskudd på kr 6 322. Årsregnskapet består av balanse per 31. desember 2022 og resultatregnskap for regnskapsåret avsluttet per denne datoen og noter til årsregnskapet, herunder et sammendrag av viktige regnskapsprinsipper.

Etter vår mening

- oppfyller årsregnskapet gjeldende lovkrav, og
- gir årsregnskapet et rettviseende bilde av selskapets finansielle stilling per 31. desember 2022 og av dets resultat for regnskapsåret avsluttet per denne datoen i samsvar med regnskapslovens regler og god regnskapsskikk i Norge.

Grunnlag for konklusjonen

Vi har gjennomført revisjonen i samsvar med de internasjonale revisjonsstandardene International Standards on Auditing (ISA-ene). Våre oppgaver og plikter i henhold til disse standardene er beskrevet nedenfor under Revisors oppgaver og plikter ved revisjonen av årsregnskapet. Vi er uavhengige av selskapet slik det kreves i lov, forskrift og International Code of Ethics for Professional Accountants (inkludert internasjonale uavhengighetsstandarder) utstedt av the International Ethics Standards Board for Accountants (IESBA-reglene), og vi har overholdt våre øvrige etiske forpliktelser i samsvar med disse kravene. Innhentet revisjonsbevis er etter vår vurdering tilstrekkelig og hensiktsmessig som grunnlag for vår konklusjon.

Ledelsens ansvar for årsregnskapet

Ledelsen (styret og daglig leder) er ansvarlig for å utarbeide årsregnskapet og for at det gir et rettviseende bilde i samsvar med regnskapslovens regler og god regnskapsskikk i Norge. Ledelsen er også ansvarlig for slik intern kontroll som den finner nødvendig for å kunne utarbeide et årsregnskap som ikke inneholder vesentlig feilinformasjon, verken som følge av misligheter eller utilsiktede feil.

Ved utarbeidelsen av årsregnskapet må ledelsen ta standpunkt til selskapets evne til fortsatt drift og opplyse om forhold av betydning for fortsatt drift. Forutsetningen om fortsatt drift skal legges til grunn for årsregnskapet så lenge det ikke er sannsynlig at virksomheten vil bli avvirket.

Medlemmer av:
Den norske Revisorforening

Revisjonsfirmaet Åsvang & Co AS
Munkegaten 3
Postboks 334, Sentrum
3101 Tønsberg

Telefon: 33 30 00 80
E-mail: revisjonsfirmaet@asvang.no
www.asvang.no

Bankgiro: 2470.24.12001
Foretaksnr.: 987 679 026 MVA




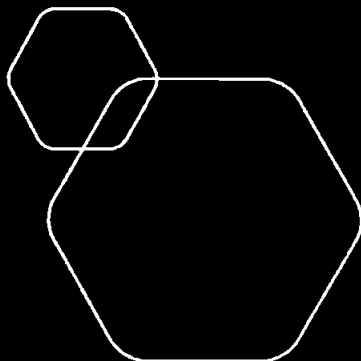
ÅSVANG & CO
STATSAUTORISERTE
REVISORER

Revisors oppgaver og plikter ved revisjonen av årsregnskapet

Vårt mål er å oppnå betryggende sikkerhet for at årsregnskapet som helhet ikke inneholder vesentlig feilinformasjon, verken som følge av misligheter eller utilsiktede feil, og å avgi en revisjonsberetning som inneholder vår konklusjon. Betryggende sikkerhet er en høy grad av sikkerhet, men ingen garanti for at en revisjon utført i samsvar med ISA-ene, alltid vil avdekke vesentlig feilinformasjon som eksisterer. Feilinformasjon kan oppstå som følge av misligheter eller utilsiktede feil. Feilinformasjon blir vurdert som vesentlig dersom den enkeltvis eller samlet med rimelighet kan forventes å påvirke økonomiske beslutninger som brukerne foretar basert på årsregnskapet.

For videre beskrivelse av revisors oppgaver og plikter vises det til:
<https://revisorforeningen.no/revisjonsberetninger>

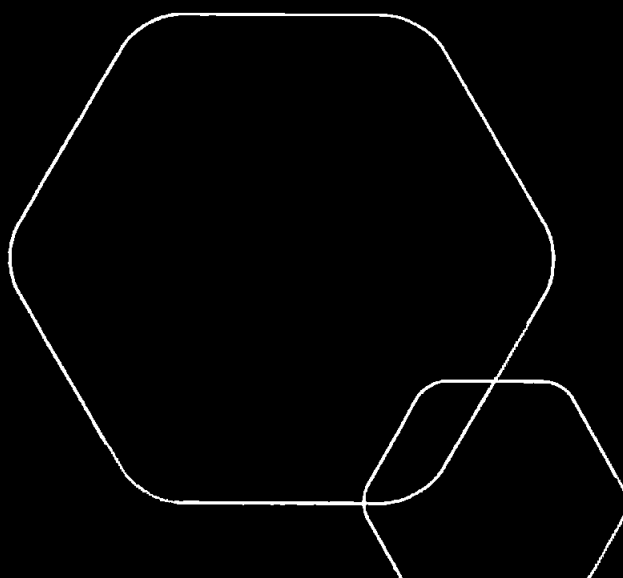
Tønsberg, 21. april 2023
Revisjonsfirmaet Åsvang & Co AS

Rune Røsholdt
Statsautorisert revisor



Årsregnskap 2022

OFFICE KONSUM AS

Resultatregnskap
Balanse
Noter til regnskapet
Revisors beretning



Org.nr.: 981 171 306



RESULTATREGNSKAP

OFFICE KONSUM AS

DRIFTSINNEKTER OG DRIFTSKOSTNADER	Note	2022	2021
Salgsinntekt		18 912 895	20 219 236
Annen driftsinntekt		108 411	398 737
Sum driftsinntekter		19 021 307	20 617 973
Varekostnad		9 753 402	10 672 100
Lønnskostnad	2	3 591 258	3 461 568
Avskrivning av driftsmidler og immaterielle eiendeler	3	255 124	266 216
Annen driftskostnad	2	5 341 417	5 206 139
Sum driftskostnader		18 941 200	19 606 023
Driftsresultat		80 107	1 011 949
FINANSINNEKTER OG FINANSKOSTNADER			
Annen renteinntekt		0	1 490
Annen finansinntekt		10 470	1 812
Annen rentekostnad		72 957	58 069
Annen finanskostnad		1 577	5 799
Resultat av finansposter		-64 064	-60 565
Resultat før skattekostnad		16 043	951 384
Skattekostnad på resultat	4	9 721	219 307
Resultat		6 322	732 077
Årsresultat	5	6 322	732 077
OVERFØRINGER			
Tilleggsutbytte		0	1 300 000
Avsatt til annen egenkapital		6 322	0
Overført fra annen egenkapital		0	567 923
Sum overføringer		6 322	732 077



BALANSE

OFFICE KONSUM AS

EIENDELER	Note	2022	2021
ANLEGGSMIDLER			
VARIGE DRIFTSMIDLER			
Driftsløsøre, inventar o.a. utstyr	3	1 444 909	1 631 551
Sum varige driftsmidler	3	1 444 909	1 631 551
FINANSIELLE ANLEGGSMIDLER			
Sum anleggsmidler		1 444 909	1 631 551
OMLØPSMIDLER			
Lager av varer og annen beholdning		4 187 000	3 448 000
FORDRINGER			
Kundefordringer	6	864 920	675 190
Andre kortsiktige fordringer		347 906	219 220
Konsernfordringer		0	5 000 000
Sum fordringer		1 212 826	5 894 410
Bankinnskudd, kontanter o.l.	7	207 065	193 380
Sum omløpsmidler		5 606 891	9 535 790
Sum eiendeler		7 051 800	11 167 341



OFFICE KONSUM AS

EGENKAPITAL OG GJELD	Note	2022	2021
EGENKAPITAL			
INNSKUTT EGENKAPITAL			
Aksjekapital	5, 8	2 500 000	2 500 000
Sum innskutt egenkapital		2 500 000	2 500 000
OPPTJENT EGENKAPITAL			
Annen egenkapital	5	47 227	40 905
Sum opptjent egenkapital		47 227	40 905
Sum egenkapital	5	2 547 227	2 540 905
GJELD			
AVSETNING FOR FORPLIKTELSE			
Utsatt skatt	4	94 692	90 497
ANNEN LANGSIKTIG GJELD			
Gjeld til kredittinstitusjoner		445 768	500 363
Sum annen langsiktig gjeld		445 768	500 363
KORTSIKTIG GJELD			
Gjeld til kredittinstitusjoner		269 787	4 504 355
Leverandørgjeld		1 326 485	1 470 401
Betalbar skatt	4	5 526	0
Skyldig offentlige avgifter		693 760	738 929
Konserngjeld		949 368	949 368
Annen kortsiktig gjeld		719 187	372 523
Sum kortsiktig gjeld		3 964 113	8 035 576
Sum gjeld		4 504 573	8 626 436
Sum egenkapital og gjeld		2 547 227	2 540 905

Tønsberg
Styret i OFFICE KONSUM AS


Jørgen Borge
Styreleder


Stine Anett Borge
Daglig leder



NOTER TIL ÅRSREGNSKAPET 2022

Note 1 Regnskapsprinsipper

Årsregnskapet er satt opp i samsvar med regnskapsloven og NRS 8 - God regnskapsskikk for små foretak.

DRIFTSINNTEKTER

Inntektsføring ved salg av varer skjer på leveringstidspunktet. Tjenester inntektsføres etter hvert som de leveres.

SKATT

Skattekostnaden i resultatregnskapet omfatter både periodens betalbare skatt og endring i utsatt skatt. Utsatt skatt er beregnet med 22% på grunnlag av de midlertidige forskjeller som eksisterer mellom regnskapsmessige og skattemessige verdier, samt ligningsmessig underskudd til fremføring ved utgangen av regnskapsåret. Skatteøkende og skattereduserende midlertidige forskjeller som reverserer eller kan reverseres i samme periode er utlignet og nettoført.

KLASSIFISERING OG VURDERING AV ANLEGGSMIDLER

Anleggsmidler omfatter eiendeler bestemt til varig eie og bruk. Anleggsmidler er vurdert til anskaffelseskost. Varige driftsmidler nedskrives til gjenvinnbart beløp ved verdifall som forventes ikke å være forbigående. Gjenvinnbart beløp er det høyeste av netto salgsverdi og verdi i bruk. Verdi i bruk er nåverdi av fremtidige kontantstrømmer knyttet til eiendelen. Nedskrivningen reverseres når grunnlaget for nedskrivningen ikke lenger er til stede.

KLASSIFISERING OG VURDERING AV OMLØPSMIDLER

Omløpsmidler og kortsiktig gjeld omfatter normalt poster som forfaller til betaling innen ett år etter balansedagen, samt poster som knytter seg til varekretsløpet. Omløpsmidler vurderes til laveste verdi av anskaffelseskost og virkelig verdi.

VARER

Varer er vurdert til det laveste av anskaffelseskost og netto salgsverdi.

FORDRINGER

Kundefordringer og andre fordringer oppføres til pålydende etter fradrag for avsetning til forventet tap. Avsetning til tap gjøres på grunnlag av en individuell vurdering av de enkelte fordringene.

Note 2 Lønnskostnader og ytelser, godtgjørelser til daglig leder, styret og revisor

Lønnskostnader

	2022	2021
Lønninger	3 045 887	2 945 130
Arbeidsgiveravgift	469 325	463 321
Pensjonskostnader	76 046	53 117
Sum	3 591 258	3 461 568

Selskapet har i 2022 sysselsatt 8 årsverk.



NOTER TIL ÅRSREGNSKAPET 2022

PENSJONSFORPLIKTELSER

Selskapet er pliktig til å ha tjenstepensjonsordning etter lov om obligatorisk tjenstepensjon. Selskapets pensjonsordninger tilfredsstiller kravene i denne lov.

Note 3 Anleggsmidler

	Kont.maskiner	Driftsløsøre, inventar ol.	Biler	Sum
Anskaffelseskost pr. 01.01.22	213 069	672 553	1 813 700	2 699 322
+ Tilgang kjøpte driftsmidler		74 315		74 315
- Avgang i året			350 000	350 000
= Anskaffelseskost 31.12.22	213 069	746 868	1 463 700	2 423 637
Akkumulerte avskrivninger 31.12.22	209 071	521 016	248 640	978 727
= Bokført verdi 31.12.22	3 998	225 852	1 215 060	1 444 910
Årets ordinære avskrivninger	3 997	79 104	172 023	255 124
Økonomisk levetid	0-5 år	0-10 år	0-10 år	

Note 4 Skatt

<u>Årets skattekostnad</u>	<u>2022</u>	<u>2021</u>
Resultatført skatt på ordinært resultat:		
Betalbar skatt	5 526	208 861
Endring i utsatt skatt	4 195	10 446
Skattekostnad ordinært resultat	9 721	219 307
Skattepliktig inntekt:		
Resultat før skatt	16 043	951 384
Permanente forskjeller	28 144	45 465
Endring i midlertidige forskjeller	-19 069	-47 481
Avgitt konsernbidrag	0	-949 368
Skattepliktig inntekt	25 118	0
Betalbar skatt i balansen:		
Betalbar skatt på årets resultat	5 526	208 861
Betalbar skatt på avgitt konsernbidrag	0	-208 861

OFFICE KONSUM AS

SIDE 6



NOTER TIL ÅRSREGNSKAPET 2022

Sum betalbar skatt i balansen 5 526 0

Skatteeffekten av midlertidige forskjeller som har gitt opphav til utsatt skatt og utsatte skattefordeler, spesifisert på typer av midlertidige forskjeller

	2022	2021	Endring
Varige driftsmidler	480 419	461 350	-19 069
Fordringer	-50 000	-50 000	0
Sum	430 419	411 350	-19 069
Grunnlag for utsatt skatt	430 419	411 350	-19 069
Utsatt skatt (22 %)	94 692	90 497	-4 195

Note 5 Egenkapital

	Aksjekapital	Annen egenkapital	Sum egenkapital
Pr. 31.12.2021	2 500 000	40 905	2 540 905
Pr 01.01.2022	2 500 000	40 905	2 540 905
Årets resultat		6 322	6 322
Pr. 31.12.2022	2 500 000	47 227	2 547 227

Note 6 Kundefordringer

	2022	2021
Kundefordringer til pålydende	914 920	725 190
Avsetning til tap	50 000	50 000
Balanseført verdi av kundefordringer 31.12	864 920	675 190

Note 7 Bankinnskudd

Innestående midler på skattetrekkkonto (bundne midler) er på kr. 118 554.



NOTER TIL ÅRSREGNSKAPET 2022

Note 8 Aksjonærer

AKSJEKAPITALEN I OFFICE KONSUM AS PR. 31.12 BESTÅR AV:

	Antall	Pålydende	Bokført
Ordinære aksjer	250	10 000,0	2 500 000
Sum	250		2 500 000

EIERSTRUKTUR

De største aksjonærene i % pr. 31.12 var:

	Ordinære	Eierandel	Stemmeandel
Borgebu AS	250	100,0	100,0