



## ÅRSREGNSKAPET FOR REGNSKAPSÅRET 2023 - GENERELL INFORMASJON

### Enheten

Organisasjonsnummer: 927 683 954  
Organisasjonsform: Aksjeselskap  
Foretaksnavn: TANNLEGE MSK AS  
Forretningsadresse: c/o Maren Sæterstad Kulseng  
Heimestengmyra 18  
8616 MO I RANA

### Regnskapsår

Årsregnskapets periode: 01.01.2023 - 31.12.2023

### Konsern

Morselskap i konsern: Nei

### Regnskapsregler

Regler for små foretak benyttet: Ja  
Benyttet ved utarbeidelsen av årsregnskapet til selskapet: Regnskapslovens alminnelige regler

### Årsregnskapet fastsatt av kompetent organ

Bekreftet av representant for selskapet: Maren Sæterstad Kulseng  
Dato for fastsettelse av årsregnskapet: 30.05.2024

### Grunnlag for avgivelse

År 2023: Årsregnskapet er elektronisk innlevert  
År 2022: Tall er hentet fra elektronisk innlevert årsregnskap fra 2023

*Det er ikke krav til at årsregnskapet m.v. som sendes til Regnskapsregisteret er undertegnet. Kontrollen på at dette er utført ligger hos revisor/enhetens øverste organ. Sikkerheten ivaretas ved at innsender har rolle/rettighet for innsending av årsregnskapet via Altinn, og ved at det bekreftes at årsregnskapet er fastsatt av kompetent organ.*

Brønnøysundregistrene, 23.03.2025



## Resultatregnskap

Beløp i: NOK	Note	2023	2022
<b>RESULTATREGNSKAP</b>			
<b>Inntekter</b>			
Salgsinntekt		1 285 688	695 548
<b>Sum inntekter</b>		<b>1 285 688</b>	<b>695 548</b>
<b>Kostnader</b>			
Lønnskostnad	1	766 518	488 084
Annen driftskostnad		109 333	91 632
<b>Sum kostnader</b>		<b>875 851</b>	<b>579 716</b>
<b>Driftsresultat</b>		<b>409 837</b>	<b>115 832</b>
<b>Finansinntekter og finanskostnader</b>			
Annen renteinntekt		538	
<b>Sum finansinntekter</b>		<b>538</b>	
Annen rentekostnad		32	
<b>Sum finanskostnader</b>		<b>32</b>	
<b>Netto finans</b>		<b>506</b>	
<b>Ordinært resultat før skattekostnad</b>		<b>410 343</b>	<b>115 832</b>
Skattekostnad på resultat	2	90 844	25 482
<b>Ordinært resultat etter skattekostnad</b>		<b>319 499</b>	<b>90 350</b>
<b>Årsresultat</b>	3	<b>319 499</b>	<b>90 350</b>
<b>Årsresultat etter minoritetsinteresser</b>		<b>319 499</b>	<b>90 350</b>
<b>Totalresultat</b>		<b>319 499</b>	<b>90 350</b>
<b>Overføringer og disponeringer</b>			
Avgitt konsernbidrag		212 395	81 026
Avsatt til annen egenkapital		107 104	9 324
<b>Sum overføringer og disponeringer</b>		<b>319 499</b>	<b>90 350</b>



### Balanse

Beløp i: NOK	Note	2023	2022
<b>BALANSE - EIENDELER</b>			
<b>Anleggsmidler</b>			
<b>Immaterielle eiendeler</b>			
Utsatt skattefordel	2		
<b>Finansielle anleggsmidler</b>			
Lån til foretak i samme konsern	4		56 000
<b>Sum finansielle anleggsmidler</b>			<b>56 000</b>
<b>Sum anleggsmidler</b>		<b>0</b>	<b>56 000</b>
<b>Omløpsmidler</b>			
<b>Varer</b>			
<b>Fordringer</b>			
Kundefordringer	4	4 902	53 481
Andre kortsiktige fordringer	4		20 302
<b>Sum fordringer</b>	4	<b>4 902</b>	<b>73 783</b>
<b>Bankinnskudd, kontanter og lignende</b>			
Bankinnskudd, kontanter o.l.		574 826	178 212
<b>Sum bankinnskudd, kontanter og lignende</b>		<b>574 826</b>	<b>178 212</b>
<b>Sum omløpsmidler</b>		<b>579 728</b>	<b>251 995</b>
<b>SUM EIENDELER</b>		<b>579 728</b>	<b>307 995</b>
<b>BALANSE - EGENKAPITAL OG GJELD</b>			
<b>Egenkapital</b>			
<b>Innskutt egenkapital</b>			
Aksjekapital	5	30 000	30 000
Annen innskutt egenkapital		-9 320	-9 320
<b>Sum innskutt egenkapital</b>		<b>20 680</b>	<b>20 680</b>



## Balanse

<b>Beløp i: NOK</b>	<b>Note</b>	<b>2023</b>	<b>2022</b>
<b>Opptjent egenkapital</b>			
Annen egenkapital		116 425	9 321
<b>Sum opptjent egenkapital</b>		<b>116 425</b>	<b>9 321</b>
<b>Sum egenkapital</b>	3	<b>137 105</b>	<b>30 001</b>
<b>Gjeld</b>			
<b>Langsiktig gjeld</b>			
Utsatt skatt	2		
<b>Annen langsiktig gjeld</b>			
Gjeld til kredittinstitusjoner	4		
Langsiktig konserngjeld	4		
<b>Sum langsiktig gjeld</b>		<b>0</b>	<b>0</b>
<b>Kortsiktig gjeld</b>			
Leverandørgjeld	4	6 842	25 925
Betalbar skatt	2	30 938	2 628
Skyldig offentlige avgifter		48 279	31 724
Kortsiktig konserngjeld		272 301	103 880
Annen kortsiktig gjeld	4	84 263	113 837
<b>Sum kortsiktig gjeld</b>	4	<b>442 623</b>	<b>277 994</b>
<b>Sum gjeld</b>		<b>442 623</b>	<b>277 994</b>
<b>SUM EGENKAPITAL OG GJELD</b>		<b>579 728</b>	<b>307 995</b>



## Brønnøysundregistrene

### ÅRSREGNSKAP FOR REGNSKAPSÅRET 2023 - GENERELL INFORMASJON

Journalnummer: 2024 470129

#### Enheten

Organisasjonsnummer: 927 683 954  
Organisasjonsform: Aksjeselskap  
Foretaksnavn: TANNLEGE MSK AS  
Forretningsadresse: c/o Maren Sæterstad Kulseng  
Heimestengmyra 18  
8616 MO I RANA

#### Regnskapsår

Årsregnskapets periode: 01.01.2023 - 31.12.2023

#### Konsern

Morselskap i konsern: Nei

#### Regnskapsregler

Regler for små foretak benyttet: Ja  
Benyttet ved utarbeidelsen av  
årsregnskapet til selskapet: Regnskapslovens alminnelige regler

#### Årsregnskapet fastsatt av kompetent organ

Bekreftet av representant for selskapet: Maren Sæterstad Kulseng  
Dato for fastsettelse av årsregnskapet: 30.05.2024

#### Revisjon

Selskapet har besluttet at årsregnskapet  
ikke skal revideres: Ja  
Årsregnskapet er utarbeidet av ekstern  
autorisert regnskapsfører: Ja  
Ekstern autorisert regnskapsfører har i  
løpet av regnskapsåret bistått ved den  
løpende regnskapsføringen eller utført  
andre tjenester for selskapet enn å  
utarbeide årsregnskapet: Ja

#### Grunnlag for avgivelse

År 2023: Årsregnskap er elektronisk innlevert.  
År 2022: Tall er hentet fra elektronisk innlevert årsregnskap fra 2023.

*Det er ikke krav til at årsregnskapet m.v. som sendes til Regnskapsregisteret er undertegnet. Kontrollen på at dette er utført ligger hos revisor/enhetens øverste organ. Sikkerheten ivaretas ved at innsender har rolle/rettighet for innsending av årsregnskapet via Altinn, og ved at det bekreftes at årsregnskapet er fastsatt av kompetent organ.*

Brønnøysundregistrene, 01.06.2024

---

Brønnøysundregistrene  
Postadresse: Postboks 900, 8910 Brønnøysund  
Telefon: 75 00 75 00  
E-post: firmapost@brreg.no Internett: www.brreg.no  
Organisasjonsnummer: 974 760 673



Organisasjonsnr: 927 683 954  
TANNLEGE MSK AS

## RESULTATREGNSKAP

Beløp i: NOK	Note	2023	2022
<b>RESULTATREGNSKAP</b>			
<b>Inntekter</b>			
Salgsinntekt		1 285 688	695 548
<b>Sum inntekter</b>		<b>1 285 688</b>	<b>695 548</b>
<b>Kostnader</b>			
Lønnskostnad	1	766 518	488 084
Annen driftskostnad		109 333	91 632
<b>Sum kostnader</b>		<b>875 851</b>	<b>579 716</b>
<b>Driftsresultat</b>		<b>409 837</b>	<b>115 832</b>
<b>Finansinntekter og finanskostnader</b>			
Annen renteinntekt		538	
<b>Sum finansinntekter</b>		<b>538</b>	
Annen rentekostnad		32	
<b>Sum finanskostnader</b>		<b>32</b>	
<b>Netto finans</b>		<b>506</b>	
<b>Ordinært resultat før skattekostnad</b>		<b>410 343</b>	<b>115 832</b>
Skattekostnad på resultat	2	90 844	25 482
<b>Ordinært resultat etter skattekostnad</b>		<b>319 499</b>	<b>90 350</b>
<b>Årsresultat</b>	3	<b>319 499</b>	<b>90 350</b>
<b>Årsresultat etter minoritetsinteresser</b>		<b>319 499</b>	<b>90 350</b>
<b>Totalresultat</b>		<b>319 499</b>	<b>90 350</b>
<b>Overføringer og disponeringer</b>			
Avgitt konsernbidrag		212 395	81 026
Avsatt til annen egenkapital		107 104	9 324
<b>Sum overføringer og disponeringer</b>		<b>319 499</b>	<b>90 350</b>



Organisasjonsnr: 927 683 954  
TANNLEGE MSK AS

## BALANSE

Beløp i: NOK	Note	2023	2022
<b>BALANSE - EIENDELER</b>			
<b>Anleggsmidler</b>			
<b>Immaterielle eiendeler</b>			
Utsatt skattefordel	2		
<b>Finansielle anleggsmidler</b>			
Lån til foretak i samme konsern	4		56 000
<b>Sum finansielle anleggsmidler</b>			<b>56 000</b>
<b>Sum anleggsmidler</b>		<b>0</b>	<b>56 000</b>
<b>Omløpsmidler</b>			
<b>Varer</b>			
<b>Fordringer</b>			
Kundefordringer	4	4 902	53 481
Andre kortsiktige fordringer	4		20 302
<b>Sum fordringer</b>	<b>4</b>	<b>4 902</b>	<b>73 783</b>
<b>Bankinnskudd, kontanter og lignende</b>			
Bankinnskudd, kontanter o. l.		574 826	178 212
<b>Sum bankinnskudd, kontanter og lignende</b>		<b>574 826</b>	<b>178 212</b>
<b>Sum omløpsmidler</b>		<b>579 728</b>	<b>251 995</b>
<b>SUM EIENDELER</b>		<b>579 728</b>	<b>307 995</b>
<b>BALANSE - EGENKAPITAL OG GJELD</b>			
<b>Egenkapital</b>			
<b>Innskutt egenkapital</b>			
Aksjekapital	5	30 000	30 000
Annen innskutt egenkapital		-9 320	-9 320
<b>Sum innskutt egenkapital</b>		<b>20 680</b>	<b>20 680</b>
<b>Opptjent egenkapital</b>			
Annen egenkapital		116 425	9 321
<b>Sum opptjent egenkapital</b>		<b>116 425</b>	<b>9 321</b>
<b>Sum egenkapital</b>	<b>3</b>	<b>137 105</b>	<b>30 001</b>



<b>Gjeld</b>			
<b>Langsiktig gjeld</b>			
Utsatt skatt	2		
<b>Annen langsiktig gjeld</b>			
Gjeld til			
kredittinstitusjoner	4		
Langsiktig konserngjeld	4		
<b>Sum langsiktig gjeld</b>		<b>0</b>	<b>0</b>
<b>Kortsiktig gjeld</b>			
Leverandørgjeld	4	6 842	25 925
Betalbar skatt	2	30 938	2 628
Skyldig offentlige avgifter		48 279	31 724
Kortsiktig konserngjeld		272 301	103 880
Annen kortsiktig gjeld	4	84 263	113 837
<b>Sum kortsiktig gjeld</b>	<b>4</b>	<b>442 623</b>	<b>277 994</b>
<b>Sum gjeld</b>		<b>442 623</b>	<b>277 994</b>
<b>SUM EGENKAPITAL OG GJELD</b>		<b>579 728</b>	<b>307 995</b>



Organisasjonsnr: 927 683 954  
TANNLEGE MSK AS

NOTEOPPLYSNINGER - SELSKAP - alle poster oppgitt i hele tall

## Note

Antall årsverk i regnskapsåret  
1.00

Sum Beløp

Balanseført verdi 31.12. Varige driftsmidler Immaterielle eiend.

## Konsernregnskap

Morselskapet sitt navn

Forretningskontor for morselskapet

## Begrunnelse for at datterselskap er utelatt fra konsolideringen

Samlet beløp - tilknyttet selskap Årets Fjorårets

Samlet beløp - foretak i samme konsern Årets Fjorårets

Samlet beløp - foretak i samme konsern Årets Fjorårets

Samlet beløp - felles kontrollert virksomhet Årets Fjorårets

Pantstillelse Beløp

Beholdning av egne aksjer Antall Pålydende Andel av aksjek.



 BankID Signing  
Maren Sæterstad Kulseng  
2024-05-30



# Årsregnskap 2023

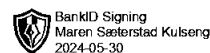
## Tannlege Msk AS

Resultatregnskap  
Balanse  
Noter til regnskapet

Utarbeidet av:  
Økonomene AS  
Vikaveien 29  
8622 Mo i Rana



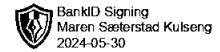
Org.nr.: 927 683 954



### RESULTATREGNSKAP

#### TANNLEGE MSK AS

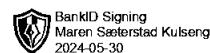
DRIFTSINNEKTER OG DRIFTSKOSTNADER	Note	2023	2022
Salgsinntekt		1 285 688	695 548
<b>Sum driftsinntekter</b>		<b>1 285 688</b>	<b>695 548</b>
Lønnskostnad	1	766 518	488 084
Annen driftskostnad		109 333	91 632
<b>Sum driftskostnader</b>		<b>875 851</b>	<b>579 716</b>
<b>Driftsresultat</b>		<b>409 837</b>	<b>115 832</b>
<b>FINANSINNEKTER OG FINANSKOSTNADER</b>			
Annen renteinntekt		538	0
Annen rentekostnad		32	0
<b>Resultat av finansposter</b>		<b>506</b>	<b>0</b>
Resultat før skattekostnad		410 343	115 832
Skattekostnad på resultat	2	90 844	25 482
<b>Resultat</b>		<b>319 499</b>	<b>90 350</b>
<b>EKSTRAORDINÆRE INNTEKTER OG KOSTNADER</b>			
<b>Årsresultat</b>	<b>3</b>	<b>319 499</b>	<b>90 350</b>
<b>OVERFØRINGER</b>			
Avsatt konsernbidrag		212 395	81 026
Avsatt til annen egenkapital		107 104	9 324
<b>Sum overføringer</b>		<b>319 499</b>	<b>90 350</b>



### BALANSE

#### TANNLEGE MSK AS

EIENDELER	Note	2023	2022
<b>ANLEGGSMIDLER</b>			
<b>IMMATERIELLE EIENDELER</b>			
<b>VARIGE DRIFTSMIDLER</b>			
<b>FINANSIELLE ANLEGGSMIDLER</b>			
Lån til foretak i samme konsern	4	0	56 000
<b>Sum finansielle anleggsmidler</b>		<b>0</b>	<b>56 000</b>
<b>Sum anleggsmidler</b>		<b>0</b>	<b>56 000</b>
<b>OMLØPSMIDLER</b>			
<b>FORDRINGER</b>			
Kundefordringer	4	4 902	53 481
Andre kortsiktige fordringer	4	0	20 302
<b>Sum fordringer</b>	<b>4</b>	<b>4 902</b>	<b>73 783</b>
<b>INVESTERINGER</b>			
Bankinnskudd, kontanter o.l.		574 826	178 212
<b>Sum omløpsmidler</b>		<b>579 728</b>	<b>251 995</b>
<b>Sum eiendeler</b>		<b>579 728</b>	<b>307 995</b>



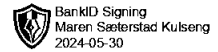
### BALANSE

#### TANNLEGE MSK AS

EGENKAPITAL OG GJELD	Note	2023	2022
<b>EGENKAPITAL</b>			
<b>INNSKUTT EGENKAPITAL</b>			
Aksjekapital	5	30 000	30 000
Annen innskutt egenkapital		-9 320	-9 320
<b>Sum innskutt egenkapital</b>		<b>20 680</b>	<b>20 680</b>
<b>OPPTJENT EGENKAPITAL</b>			
Annen egenkapital		116 425	9 321
<b>Sum opptjent egenkapital</b>		<b>116 425</b>	<b>9 321</b>
<b>Sum egenkapital</b>	<b>3</b>	<b>137 105</b>	<b>30 001</b>
<b>GJELD</b>			
<b>AVSETNING FOR FORPLIKTELSER</b>			
<b>ANNEN LANGSIKTIG GJELD</b>			
<b>KORTSIKTIG GJELD</b>			
Leverandørgjeld	4	6 842	25 925
Betalbar skatt	2	30 938	2 628
Skyldig offentlige avgifter		48 279	31 724
Konserngjeld		272 301	103 880
Annen kortsiktig gjeld	4	84 263	113 837
<b>Sum kortsiktig gjeld</b>	<b>4</b>	<b>442 623</b>	<b>277 994</b>
<b>Sum gjeld</b>		<b>442 623</b>	<b>277 994</b>
<b>Sum egenkapital og gjeld</b>		<b>579 728</b>	<b>307 995</b>

Mo i Rana, 30.05.2024  
Styret i Tannlege Msk AS

Maren Sæterstad Kulseng  
styreleder/daglig leder



## Regnskapsprinsipper

Årsregnskapet er satt opp i samsvar med regnskapsloven og NRS 8 - God regnskapsskikk for små foretak.

## DRIFTSINNTEKTER

Inntektsføring ved salg av varer skjer på leveringstidspunktet. Tjenester inntektsføres etter hvert som de leveres.

## SKATT

Skattekostnaden i resultatregnskapet omfatter både periodens betalbare skatt og endring i utsatt skatt. Utsatt skatt er beregnet med 22 % på grunnlag av de midlertidige forskjeller som eksisterer mellom regnskapsmessige og skattemessige verdier, samt ligningsmessig underskudd til fremføring ved utgangen av regnskapsåret. Skatteøkende og skattereduserende midlertidige forskjeller som reverserer eller kan reverseres i samme periode er utlignet og nettoført.

## KLASSIFISERING OG VURDERING AV OMLØPSMIDLER

Omløpsmidler og kortsiktig gjeld omfatter normalt poster som forfaller til betaling innen ett år etter balansedagen, samt poster som knytter seg til varekretsløpet. Omløpsmidler vurderes til laveste verdi av anskaffelseskost og virkelig verdi.

## FORDRINGER

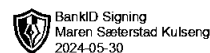
Kundefordringer og andre fordringer oppføres til pålydende etter fradrag for avsetning til forventet tap. Avsetning til tap gjøres på grunnlag av en individuell vurdering av de enkelte fordringene.

## Note 1 Lønnskostnader og antall årsverk

### LØNSKOSTNADER

	2023	2022
Lønninger	669 192	428 098
Arbeidsgiveravgift	40 306	20 574
Pensjonskostnader	57 021	39 412
<b>Sum</b>	<b>766 518</b>	<b>488 084</b>

Selskapet har i 2023 sysselsatt 1 årsverk.



## Note 2 Skatt

<b>Årets skattekostnad</b>	<b>2023</b>	<b>2022</b>
Resultatført skatt på ordinært resultat:		
Betalbar skatt	90 844	25 482
Endring i utsatt skattefordel	0	0
<b>Skattekostnad ordinært resultat</b>	<b>90 844</b>	<b>25 482</b>
Skattepliktig inntekt:		
Resultat før skatt	410 343	115 832
Permanente forskjeller	2 582	0
Avgitt konsernbidrag	-272 301	-103 880
Anvendelse av fremførbart underskudd	0	-3
<b>Skattepliktig inntekt</b>	<b>140 624</b>	<b>11 949</b>
Betalbar skatt i balansen:		
Betalbar skatt på årets resultat	90 844	2 628
Betalbar skatt på avgitt konsernbidrag	-59 906	0
<b>Sum betalbar skatt i balansen</b>	<b>30 938</b>	<b>2 628</b>

Skatteeffekten av midlertidige forskjeller som har gitt opphav til utsatt skatt og utsatte skattefordeler, spesifisert på typer av midlertidige forskjeller

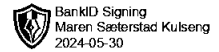
	<b>2023</b>	<b>2022</b>	<b>Endring</b>
<b>Utsatt skatt (22 %)</b>	<b>0</b>	<b>0</b>	<b>0</b>

## Note 3 Egenkapital

	<b>Aksjekapital</b>	<b>Overkurs</b>	<b>Annen Innskutt egenkapital</b>	<b>Annen egenkapital</b>	<b>Sum egenkapital</b>
Pr. 31.12.2022	30 000	0	-9 320	9 321	30 001
Årets resultat				319 499	319 499
Konsernbidrag avgitt				-212 395	-212 395
<b>Pr 31.12.2023</b>	<b>30 000</b>	<b>0</b>	<b>-9 320</b>	<b>116 425</b>	<b>137 105</b>

## Note 4 Mellomværende med selskap i samme konsern

	<b>2023</b>	<b>2022</b>
<b>Fordringer</b>		
Lån til foretak i samme konsern	0	56 000
<b>Sum</b>	<b>0</b>	<b>56 000</b>
<b>Gjeld</b>		
Annen kortsiktig gjeld konsern	272 301	103 880
<b>Sum</b>	<b>272 301</b>	<b>103 880</b>



## Note 5 Aksjonærer

### AKSJEKAPITALEN I TANNLEGE MSK AS PR. 31.12 BESTÅR AV:

	<b>Antall</b>	<b>Pålydende</b>	<b>Bokført</b>
Ordinære aksjer	30	1 000,0	30 000
<b>Sum</b>	<b>30</b>		<b>30 000</b>

### EIERSTRUKTUR

De største aksjonærene i % pr. 31.12 var:

	<b>Ordinære</b>	<b>Eierandel</b>	<b>Stemmeandel</b>
Kulseng Holding AS	30	100,0	100,0